

Frumvarp til fjárlaga

fyrir árið 2020.

(Lagt fyrir Alþingi á 150. löggjafarþingi 2019–2020.)

Efnisyfirlit

Lagagreinar og greinargerð

	Bls.
A-hluti	
Fjárreiður ríkissjóðs og ríkisstofnana	
1. gr. Fjárstreymi ríkissjóðs	3
2. gr. Sjóðstreymi ríkissjóðs	4
3. gr. Fjárheimildir málefnasviða	5
4. gr. Fjárheimildir málefnasviða og málaflokka.....	7
Ýmis ákvæði	
5. gr. Lántökur, endurlán og ríkisábyrgðir.....	12
6. gr. Heimildir	14
Sundurliðanir	
1. Tekjur A-hluta ríkissjóðs.....	19
2. Fjárheimildir málefnasviða eftir málaflokkum og ráðuneytum.....	24
Greinargerð	
Inngangur	80
1. Áherslur og forgangsmál.....	82
2. Efnahagshorfur.....	86
3. Markmið í ríkisfjármálum	95
4. Tekjur A-hluta ríkissjóðs.....	105
5. Gjöld A-hluta ríkissjóðs	115

Þingskjal 1

6. Fjárreiður ríkisaðila í B-hluta.....	132
7. Efnahagur, lántökur og endurlán.....	135
8. Heimildir	142
9. Fjárhagsáhætta ríkissjóðs	145
10. Yfirlit yfir lagabreytingar	147
Greinargerð ráðuneyta um málefnasvið og málaflokka	151
Viðauki – Framsetning og uppgjör ríkisfjármála	375
Töfluviðauki.....	381

A-hluti

Fjárstreymi ríkissjóðs

1. gr.

Árið 2020 er gert ráð fyrir að fjárreiður ríkissjóðs verði eins og tilgreint er í þessari grein, sbr. sundurliðun 1 og 2.

Rekstrargrunnur	m.kr.
Heildartekjur	919.454,5
Skatttekjur	714.911,7
Skattar á tekjur og hagnað	315.800,0
Skattar á launagreiðslur og vinnuafll	9.465,0
Eignarskattar	6.457,0
Skattar á vöru og þjónustu	360.854,7
Skattar á alþjóðaverslun og viðskipti	3.371,4
Aðrir skattar	18.963,6
Tryggingagjöld	102.371,0
Fjárframlög	6.105,4
Aðrar tekjur	96.066,4
Eignatekjur	53.208,5
þ.a. vaxtatekjur	9.332,7
þ.a. arðgreiðslur	36.597,2
Sala á vöru og þjónustu	36.092,9
Ýmsar tekjur	6.765,0
Heildargjöld	919.087,1
Rekstrarútgjöld	890.396,1
Laun	215.914,5
Kaup á vöru og þjónustu	131.438,9
Afskriftir	43.685,2
Vaxtagjöld	57.353,2
Framleiðslustyrkir	39.400,3
Fjárframlög	336.009,0
Félagslegar tilfærslur til heimila	23.001,5
Tilfærsluútgjöld önnur en fjárframlög	43.593,5
Rekstrarjöfnuður	29.058,4
Hrein fjárfesting í efnislegum eignum	28.691,0
Fjárfesting í efnislegum eignum	72.376,2
Afskriftir (-)	-43.685,2
Heildarjöfnuður	367,4
Frumjöfnuður	48.388,0
Peningalegar eignir, hreyfingar	-115.452,6
Sjóður og bankareikningar, nettó	-81.760,0
Lánveitingar	-3.513,0
Hlutafé og stofnfjárframlög	750,0
Viðskiptakröfur	-30.929,6
Skuldir, hreyfingar	-115.820,0
Lántökur	-80.500,0
Lífeyrisskuldbindingar	-26.813,2
Viðskiptaskuldir	-8.506,8

A-hluti Sjóðstreymi ríkissjóðs

2. gr.

Árið 2020 er áætlað að sjóðstreymi ríkissjóðs verði eins og tilgreint er í þessari grein.

m.kr.

Rekstrarhreyfingar

Innheimta	867.238,9
Skatttekjur	702.001,6
Tryggingagjöld	101.423,0
Fjárframlög	6.105,4
Fjármunatekjur	8.328,6
Aðrar tekjur	49.380,3
Greiðslur	880.598,6
Rekstrargjöld án fjármagnskostnaðar	452.259,5
Rekstrartilfærslur	364.742,6
Fjármagnstilfærslur	23.662,5
Fjármagnskostnaður	39.934,0
Handbært fé frá rekstri	-13.359,7

Fjárfestingarhreyfingar

Fjárfesting	-55.316,6
Sala eigna	673,8
Veitt löng lán	0,0
Innheimtar afborganir af veittum lánum	3.513,0
Mótttekinn arður	45.897,2
Framlag til Lífeyrissjóðs starfsmanna ríkisins	-7.000,0
Eiginfjárframlög og hlutabréfakaup	-750,0
Fjárfestingarhreyfingar samtals	-12.982,6

Hreinn lánsfjárfjöfnuður	-26.342,3
---------------------------------------	------------------

Fjármögnunarhreyfingar

Tekin langtímalán	40.000,0
Afborganir af teknum langtímalánum	-120.500,0
Fjármögnunarhreyfingar samtals	-80.500,0

Breyting á handbæru fé	-106.842,3
-------------------------------------	-------------------

A-hluti

Fjárheimildir málefna sviða og mála flokka

3. gr.

Árið 2020 er gert ráð fyrir að fjárheimildir fyrir heildargjöldum, rekstrartekjur og framlag úr ríkissjóði fyrir málefna svið A-hluta ríkissjóðs verði eins og tilgreint er í þessari grein.

Rekstrargrunnur, m.kr.	Rekstrar- framlög	Rekstrar- tilfærslur	Fjármagns- tilfærslur	Fjárfestingar- framlög	Heildar- fjárheimild	Rekstrar- tekjur	Framlag úr ríkissjóði
01 Alþingi og eftirlitsstofnanir þess	5.106,1	127,7		1.655,7	6.889,5	-79,9	6.809,6
02 Dómstólar	3.318,8			65,2	3.384,0	-1,2	3.382,8
03 Æðsta stjórnýsla	2.271,3	50,0		586,4	2.907,7		2.907,7
04 Utanríkisráðgjafi	8.824,4	3.566,8		103,6	12.494,8	-299,5	12.195,3
05 Skatta-, eigna- og fjármálaumsýsla	29.236,6	1.018,1		1.110,4	31.365,1	-16.251,3	15.113,8
06 Hagskýrslugerð og grunnskrár	4.003,8	0,3		54,3	4.058,4	-1.214,2	2.844,2
07 Nýsköpun, rannsóknir og þekkingargreinar	2.219,4	1.102,1	13.260,9	35,5	16.617,9	-1.491,4	15.126,5
08 Sveitarfélög og byggðamála	140,0	23.663,7			23.803,7		23.803,7
09 Almanna- og réttaröryggi	28.016,2	314,5	18,5	2.659,7	31.008,9	-2.568,0	28.440,9
10 Rétt. einstakl., trúmál og stjórnýsla dómsmála	13.017,9	3.482,7		42,1	16.542,7	-493,7	16.049,0
11 Samgöngu- og fjarskiptamál	13.868,0	3.933,9	1.403,7	28.435,9	47.641,5	-1.964,2	45.677,3
12 Landbúnaður	2.020,6	14.623,8		16,0	16.660,4	-542,1	16.118,3
13 Sjávarútvegur og fiskeldi	5.408,8	799,8	260,0	822,9	7.291,5	-1.452,5	5.839,0
14 Ferðaþjónusta	780,2	710,7	513,5	1,7	2.006,1	-15,5	1.990,6
15 Orkumál	867,8	3.614,2		6,4	4.488,4	-233,4	4.255,0
16 Markaðsefirlit, neytendamál og stj. sýsla atv.mála	4.545,8	183,1		38,6	4.767,5	-285,2	4.482,3
17 Umhverfismál	13.057,5	5.757,3	1.061,4	578,3	20.454,5	-3.563,1	16.891,4
18 Menning, listir, íþróttar- og æskulýðsmál	8.946,3	6.339,8	564,1	271,9	16.122,1	-1.621,9	14.500,2
19 Fjölmíðlun	5.314,3			0,3	5.314,6		5.314,6
20 Framhaldsskólastig	33.494,2	2.134,3	186,4	517,5	36.332,4	-1.341,0	34.991,4

Rekstrargrunnur, m.kr.	Rekstrar- framlög	Rekstrar- tilfærslur	Fjármagns- tilfærslur	Fjárfestingar- framlög	Heildar- fjárheimild	Rekstrar- tekjur	Framlag úr ríkissjóði
21 Háskólastig.....	36.312,4	5.415,4		3.444,3	45.172,1	-9.671,6	35.500,5
22 Önnur skólastig og stjórnsýsla mennta- og mem.mála....	3.793,8	1.604,4		20,3	5.418,5	-804,7	4.613,8
23 Sjúkrahúsjónusta.....	94.439,7	2.978,8		11.539,1	108.957,6	-7.984,0	100.973,6
24 Heilbrigðisþjónusta utan sjúkrahúsa.....	32.274,5	24.446,7		158,8	56.880,0	-1.895,0	54.985,0
25 Hjúkrunar- og endurhæfingarþjónusta.....	51.443,6	945,0	1.991,5	2.379,1	56.759,2	-2.877,4	53.881,8
26 Lyf og lækningavörur.....	11.634,0	15.118,8			26.752,8		26.752,8
27 Örorka og málefni fatlaðs fólks.....	291,3	74.116,1			74.407,4	-10,5	74.396,9
28 Málefni aldraðra.....	3,5	85.305,7			85.309,2	-8,5	85.300,7
29 Fjölskyldumál.....	5.437,6	35.289,4		160,5	40.887,5	-155,6	40.731,9
30 Vinnumarkaður og atvinnuleysi.....	4.475,8	30.182,1		20,1	34.678,0	-1.811,8	32.866,2
31 Húsnæðisstuðningur.....	142,6	9.618,2	3.736,4		13.497,2		14.163,3
32 Lýðheilsa og stjórnsýsla velferðarmála.....	9.853,3	1.123,3		108,1	11.084,7	-1.677,0	9.407,7
33 Fjármagnskostnaður, ábyrgðir og lífeyrisskuldbindingar.	100.834,1			110,0	100.944,1		75.669,9
34 Almennur varasjóður og sértaekar fjárráðstafanir.....	7.309,7	20.525,8		463,9	28.299,4	-340,0	10.880,3
35 Alþjóðleg þróunarsamvinna.....	1.916,6	3.729,2			5.645,8	-169,4	5.476,4
Samtals	544.620,5	381.821,7	22.996,4	55.406,6	1.004.845,2	-60.823,6	902.334,4
Aðlaganir gagnvart GFS-staðli					-85.758,1	28.210,8	
þar af aðlögun vegna rekstrartekna					-28.210,8	28.210,8	
þar af vegna tapðra krafna					-90,0		
þar af vegna framsetningar lífeyrisskuldbindinga					-40.378,2		
þar af v/afskrifta skattkrafna					-17.079,1		
Samtals skv. GFS-staðli					919.087,1	-32.612,8	902.334,4

A-hluti

Fjárheimildir málefna sviða og málaflokka

4. gr.

Árið 2020 er gert ráð fyrir að framlög úr ríkissjóði og fjárheimildir fyrir heildargjöldum, án rekstrartekna, sundurliðaðar eftir málefna sviðum, málaflokkum og ráðuneytum verði eins og tilgreint er í þessari grein.

Rekstrargrunnur, m.kr.	Æðsta stöfn ríkisins	Forsætisráðuneyti	Mennta- og mennt.m.-ráðuneyti	Utánríkisráðuneyti	Atvinnu- vega og nýsk.-ráðuneyti	Dóms- mála- ráðuneyti	Félags- mála- ráðuneyti	Heil- brögðs- ráðuneyti	Fjármála- og efnahags- ráðuneyti	Samgöngu- og sveitarsj.-ráðuneyti	Umhv.- og auðhnda- ráðuneyti	Vaxtagjöld ríkissjóðs	Heildar- fjárheimild ríkissjóði
01 Alþingi og efnisstofnanir þess	6.889,5												6.889,5
01.10 Alþingi	5.789,4												5.789,4
01.20 Efnisstofnanir Alþingis	1.100,1												1.100,1
02 Dóms tólar	212,2					3.171,8							3.384,0
02.10 Hæstiréttur	212,2					245,1							457,3
02.20 Héraðsdóms tólar						1.840,5							1.840,5
02.30 Landsréttur						729,8							729,8
02.40 Dóms tólasýslan						356,4							356,4
03 Æðsta stjórnsýsla	1.025,2	1.882,5											2.907,7
03.10 Embætti forseta Íslands	364,3												364,3
03.20 Ríkisstjórn	660,9												660,9
03.30 Forsetisráðuneyti		1.882,5											1.882,5
04 Utánríkis mál				12.494,8									12.494,8
04.10 Utánríkisþjónusta og stjórnsýsla utánríksmála				6.382,6									6.382,6
04.20 Utánríkisvöskipti				842,0									842,0
04.30 Samstarf um öryggis- og varnamál				2.669,6									2.669,6
04.50 Samningsbundin framlög vegna fjölbýðisamstarfs				2.600,6									2.600,6
05 Skattar-, eigna- og fjármálaumsýsla									31.365,1				31.365,1
05.10 Skattar og innheimta									8.865,3				8.865,3
05.20 Eignaumsýsla ríkisins									12.621,1				12.621,1
05.30 Fjármálaumsýsla ríkisins									5.113,7				5.113,7
05.40 Stjórnsýsla ríkisfjármála									4.765,0				4.765,0
06 Hagskýrslugerð og grunnskrár		1.637,6								86,3	1.993,8		4.058,4
06.10 Hagskýrslugerð, grunnskrár og upplýsingamál		1.637,6								86,3	1.993,8		4.058,4

Rekstragnumur, m.kr.	Æðsta stjórn ríkisins	Mennta- og menna- ráðuneyti	Utanríkis- ráðuneyti	Atvinnu- vega og nýsk- ráðuneyti	Dóms- mála- ráðuneyti	Félags- mála- ráðuneyti	Heil- brögðs- ráðuneyti	Fjármála- og efnahags- ráðuneyti	Samgöngu- og sveitarstj- ráðuneyti	Umhv.- og auðlinda- ráðuneyti	Vaxta- gjöld ríkissjóðs	Heildar- fjár- heimild	Framlag úr ríkissjóði
07 Nýsköpun, ramssóknir og þekkingargreinar		6.895,4		9.722,5								16.617,9	15.126,5
07.10 Vísindi og samkeppnisþjóðir í rammsöknum		6.895,4		2.685,4								9.580,8	9.376,9
07.20 Nýsköpun, samkeppni og þekkingargreinar				7.037,1								7.037,1	5.749,6
08 Sveitarfélög og byggðamál									23.585,2	218,5		23.803,7	23.803,7
08.10 Frambægt til sveitarfélaga									21.504,6	218,5		21.723,1	21.723,1
08.20 Byggðamál									2.080,6			2.080,6	2.080,6
09 Almanna- og réttaröryggi	334,8				30.674,1							31.008,9	28.440,9
09.10 Löggesa					17.641,4							17.641,4	16.200,1
09.20 Landhelgi					7.070,6							7.070,6	6.564,8
09.30 Akæruvald og réttarvarsla	334,8				1.355,7							1.690,5	1.669,1
09.40 Réttarstöð og bætur					2.381,2							2.381,2	1.919,1
09.50 Fullnustumál					2.225,2							2.225,2	2.087,8
10 Rétt, einstakl., trúmál og stjórnýsla dóms mála					16.542,7							16.542,7	16.049,0
10.10 Persónuvernd					305,5							305,5	302,1
10.20 Trúmál					7.511,9							7.511,9	7.365,5
10.30 Sýslumein					3.256,2							3.256,2	3.166,7
10.40 Stjórnýsla dómsmálaráðuneytis					1.520,9							1.520,9	1.405,8
10.50 Útendingamál					3.948,2							3.948,2	3.808,9
11 Samgöngu- og fjarskiptamál									47.641,5			47.641,5	45.677,3
11.10 Samgöngur									45.416,7			45.416,7	43.592,6
11.20 Fjarskipti									1.344,7			1.344,7	1.315,1
11.30 Stjórnýsla samgönguráðuneytis									880,1			880,1	769,6
12 Landbúnaður				16.660,4								16.660,4	16.118,3
12.10 Stjórnun landbúnaðarmála				16.459,9								16.459,9	15.917,8
12.20 Ramssóknir, þróun og nýsköpun í landbúnaðarmálum				200,5								200,5	200,5
13 Sjávarútvegur og fiskeldi				7.291,5								7.291,5	5.839,0
13.10 Stjórnun sjávarútvegs og fiskeldis				1.449,7								1.449,7	1.294,5
13.20 Ramssóknir, þróun og nýsköpun í sjávarútvegi				5.841,8								5.841,8	4.544,5
14 Ferðaþjónusta				2.006,1								2.006,1	1.990,6
14.10 Ferðaþjónusta				2.006,1								2.006,1	1.990,6
15 Orkumál				4.488,4								4.488,4	4.255,0
15.10 Stjórnun og þróun orkumála				4.488,4								4.488,4	4.255,0
16 Markaðsefirlit, neytdamál og stjýsla atv. mála				2.384,5								4.767,5	4.482,3
16.10 Markaðsefirlit og neytdamál				827,7								3.210,7	3.093,1
16.20 Stjórnýsla atvinnamála og nýsköpunar				1.556,8								1.556,8	1.389,2

Rekstrangrunnr, m.kr.	Æðsta stjórn ríkissins	Forsætisráðuneyvri	Memnta- og memnt- ráðuneyvri	Utarríkisráðuneyvri	Atvinnu- vega og nýsk- ráðuneyvri	Dóms- mála- ráðuneyvri	Félags- mála- ráðuneyvri	Heil- brögðis- ráðuneyvri	Fjármála- og efnahags- ráðuneyvri	Samgöngu- og sveitarstj- ráðuneyvri	Umhv.- og auðlinda- ráðuneyvri	Vaxta- gjöld ríkissjóðs	Heildar- fjár- heimild	Framlag úr ríkissjóði
17 Umhverfismál											20.454,5	16.891,4	20.454,5	16.891,4
17.10 Náttúruvernd, skógrækt og landgræðsla											5.531,0	4.079,8	5.531,0	4.079,8
17.20 Ramsoknir og vöktun á náttúru Íslands											3.492,8	1.927,8	3.492,8	1.927,8
17.30 Meðhöndlun úrgangs											5.607,0	5.538,0	5.607,0	5.538,0
17.40 Varir vegna náttúruvá											1.076,1	1.076,1	1.076,1	1.076,1
17.50 Stjórnsýsla umhverfismála											4.747,6	4.269,7	4.747,6	4.269,7
18 Menning, listir, íþróttar og æskulýðsmál			16.122,1										16.122,1	14.500,2
18.10 Safnamál			4.632,5										4.632,5	4.008,2
18.20 Menningarsöfninir			5.404,9										5.404,9	4.468,8
18.30 Menningarsjóðir			4.843,7										4.843,7	4.782,2
18.40 Íþróttar- og æskulýðsmál			1.241,0										1.241,0	1.241,0
19 Fjölmötlun			5.314,6										5.314,6	5.314,6
19.10 Fjölmötlun			5.314,6										5.314,6	5.314,6
20 Framhaldsskólastig			36.332,4										36.332,4	34.991,4
20.10 Framhaldsskólar			34.928,1										34.928,1	33.587,1
20.20 Tónlistarfræðsla			572,2										572,2	572,2
20.30 Vinnustaðanám og styrkir			242,6										242,6	242,6
20.40 Jófrúun námskostnaðar			589,5										589,5	589,5
21 Háskólastig			44.991,4		180,7								44.991,4	35.500,5
21.10 Háskólar og rannsóknastarfeimi			40.833,6		180,7								41.014,3	31.342,7
21.30 Stuðningur við námsmenn			4.157,8										4.157,8	4.157,8
22 Önnur skólastig og stjórnsýsla mennta- og menntamála			5.418,5										5.418,5	4.613,8
22.10 Leikskóla- og grunnskólastig			249,9										249,9	249,9
22.20 Framhaldsfræðsla og menntun óflokkuð á skólastig			1.973,5										1.973,5	1.885,8
22.30 Stjórnsýsla mennta- og menningarmála			3.195,1										3.195,1	2.478,1
23 Sjúkrahúsþjónusta													108.957,6	100.973,6
23.10 Sérhæfð sjúkrahúsþjónusta													95.506,3	88.890,0
23.20 Almenn sjúkrahúsþjónusta													10.763,2	9.395,5
23.30 Erlend sjúkrahúsþjónusta													2.688,1	2.688,1
24 Heilbrigðisþjónusta utan sjúkrahúsa			56.880,0										56.880,0	54.985,0
24.10 Heilsgesla			29.989,9										29.989,9	28.334,5
24.20 Sérfræðisþjónusta og hjúkrun			18.189,1										18.189,1	18.189,1
24.30 Sjúkraþjálfun, iðjúpþjálfun og talþjálfun			5.831,8										5.831,8	5.592,2
24.40 Sjúkraflutningar			2.869,2										2.869,2	2.869,2

Rekstragrunnur, m.kr.	Æðsta stjórn ríkisins	Forsæti- ráðuneyti	Mennta- og menn.m.- ráðuneyti	Utánríks- ráðuneyti	Atvinnu- vega og nýsk- ráðuneyti	Dóms- má- ráðuneyti	Félags- má- ráðuneyti	Heil- brigðis- ráðuneyti	Fjármál- og efnabags- ráðuneyti	Samgöngu- og sviðarstí- ráðuneyti	Umihv.- og auðlinda- ráðuneyti	Vaxta- gjöld ríkisfóts	Heiklar- fjár- heimild	Framlag úr ríkisfóti
25 Hjúkrunar- og endurhæfingarpjónusta								56.759,2					56.759,2	53.881,8
25.10 Hjúkrunar- og dvalarrými								50.998,9						48.121,5
25.20 Endurhæfingarpjónusta								5.760,3						5.760,3
26 Lyf og lækningavörur								26.752,8					26.752,8	26.752,8
26.10 Lyf								21.603,9						21.603,9
26.30 Hjúpartekki								5.148,9						5.148,9
27 Örorka og málefni fatlaðs fólks							69.152,4		5.255,0				74.407,4	74.396,9
27.10 Bætur skv. lögum um ahnamatryggingar, örorkulífeyrir							50.556,8						50.556,8	50.556,8
27.20 Bætur skv. lögum um félagslega aðstoð, örorka							17.800,8						17.800,8	17.800,8
27.30 Málefni fatlaðs fólks							601,0						601,0	601,0
27.40 Aðrar örorkugæðslur (Önnur velferðarmál, lífeyrir)							193,8						193,8	183,3
27.50 Löfnum á örorkubýði alhennra lífeyrissjóða									5.255,0				5.255,0	5.255,0
28 Málefni aldraðra							85.309,2						85.309,2	85.300,7
28.10 Bætur skv. lögum um ahnamatryggingar, lífeyrir aldraðra							78.535,1						78.535,1	78.535,1
28.20 Bætur skv. lögum um félagslega aðstoð, öldrun							6.758,0						6.758,0	6.751,0
28.30 Pjónusta við aldraða og aðrar greiðslur, óta							16,1						16,1	14,6
29 Fjölskyldumál	78,8						25.339,9	2.056,1	13.100,0	312,7			40.887,5	40.731,9
29.10 Barnabætur									13.100,0				13.100,0	13.100,0
29.20 Fræðingarorlof							15.630,8						15.630,8	15.630,8
29.30 Bætur skv. lögum um félagslega aðstoð, fjölskyldur							429,5						429,5	429,5
29.40 Annar stuðningur við fjölskyldur og börn	78,8						8.006,2			312,7			8.397,7	8.330,1
29.50 Bætur til eftirlifenda							436,5						436,5	436,5
29.60 Bætur vegna veikinda og slysa								2.056,1					2.056,1	1.968,1
29.70 Málefni innflygjenda og flóttamanna							836,9						836,9	836,9
30 Vinnumarkaður og atvinnuleysi							34.678,0						34.678,0	32.866,2
30.10 Vinnumál og atvinnuleysi							33.099,8						33.099,8	31.900,5
30.20 Vinnumarkaður							1.578,2						1.578,2	965,7
31 Húsnæðisstuðningur							10.097,2		3.400,0				13.497,2	14.163,3
31.10 Húsnæðisstuðningur							10.097,2		3.400,0				13.497,2	14.163,3
32 Lýðheilsa og stjórnsýsla velferðarmála	362,0						3.421,1	7.301,6					11.084,7	9.407,7
32.10 Lýðheilsa, forvarnir og eflirit							2.999,1						2.999,1	2.405,7
32.20 Jafnréttismál	362,0												362,0	338,3
32.30 Stjórnsýsla heilbrigðismála							4.302,5						4.302,5	3.295,4
32.40 Stjórnsýsla félagsmála							3.421,1						3.421,1	3.368,3

Rekstrargrunnur, m.kr.	Eðsta stjórn ríkisins	Forsætisráðuneyti	Mennta- og forsetisráðuneyti	Utanríkisráðuneyti	Atvinnuvega og víska- ráðuneyti	Dómsmálaráðuneyti	Félagsmálaráðuneyti	Heilbrigðisráðuneyti	Fjármála- og efnahagsráðuneyti	Samgöngu- og sveitarstjórnuneyti	Umhverfis- og auðlindaráðuneyti	Vaxta- og gjöld ríkissjófs	Heildarframlag úr heimild ríkissjóði
33 Fjármagnskostnaður, ábyrgðir og lífeyrisskuldbindingar									56.390,9		44.553,2	100.944,1	75.669,9
33.10 Fjármagnskostnaður									110,0		44.553,2	39.934,0	
33.20 Ríkisábyrgðir									56.280,9			110,0	20,0
33.30 Lífeyrisskuldbindingar													35.715,9
34 Almennur varasjóður og sértekar fjárráðstafanir									28.299,4			28.299,4	10.880,3
34.10 Almennur varasjóður									10.744,1			10.744,1	10.404,1
34.20 Sértekar fjárráðstafanir									476,2			476,2	476,2
34.30 Afskrifir skattkrafna									17.079,1			17.079,1	0,0
35 Alþjóðleg þróunarsamvinna												5.645,8	5.476,4
35.10 Þróunarsamvinna												5.645,8	5.476,4
Samtals	8.126,9	4.295,7	115.074,4	18.140,6	42.734,1	50.388,6	227.997,8	258.707,3	140.279,7	73.533,2	21.013,7	44.553,2	1.004.845,2
Aðlaganir gagnvart GFS-staðli													-85.758,1
þar af aðlögun vegna rekstrartekna													-28.210,8
þar af vegna tapðra krafna													-90,0
þar af vegna framsetningar lífeyrisskuldbindinga													-40.378,2
þar af v/afskrifta skattkrafna													-17.079,1
Samtals skv. GFS-staðli													919.087,1
													902.334,4

Ýmis ákvæði
Lántökur, endurlán og ríkisábyrgðir

5. gr.

Fjármála- og efnahagsráðherra, fyrir hönd ríkissjóðs, er heimilað að taka lán, endurlána, veita ríkisábyrgðir og fleira eftir því sem kveðið er á um í ákvæðum þessarar greinar:

1. Að taka lán allt að 45.000 m.kr., eða jafngildi þeirrar fjárhæðar í erlendri mynt, og ráðstafa því í samræmi við ákvæði þessara laga.
2. Að veita eftirtöldum aðilum, sem heimildir hafa til lántöku í sérlögum, heimild til að nýta þær á árinu 2020 með þeim takmörkunum sem tilgreindar eru í liðum 2.1 og 2.2, sbr. 5. tl. 16. gr. laga nr. 123/2015, um opinber fjármál:
 - 2.1 Landsvirkjun, allt að 37.500 m.kr., sbr. 9. gr. laga nr. 42/1983, um Landsvirkjun, með síðari breytingum.
 - 2.2 Byggðastofnun, allt að 2.500 m.kr., sbr. 15. gr. laga nr. 106/1999, um Byggða- stofnun, með síðari breytingum.
3. Að taka lán allt að 57.762 m.kr. til fjármögnunar á eigin fé Seðlabanka Íslands verði eftir því kallað á grundvelli heimildar í 3. mgr. 34. gr. laga nr. 36/2001, um Seðlabanka Íslands.
4. Að taka lán allt að 100.000 m.kr. eða jafngildi þeirrar fjárhæðar í erlendri mynt, til viðbótar lántöku samkvæmt lið 1 hér að framan, í því skyni að efla gjaldeyrisforða eða endurfjármagna eldri lán, verði það talið hagkvæmt. Heimilt er að endurlána Seðla- banka Íslands lán sem tekin eru til að styrkja gjaldeyrisforðann.
5. Ýmis ákvæði.
 - 5.1 Erlendar fjárhæðir skulu miðast við kaupgengi íslensku krónunnar samkvæmt gengisskráningu Seðlabanka Íslands á staðfestingardeggi fjárlaga.
 - 5.2 Fjármála- og efnahagsráðherra, fyrir hönd ríkissjóðs, er heimilt að gefa út að nýju viðbót inn í eldri flokka ríkisbréfa og spariskírteina ríkissjóðs sem ekki eru komnir á gjalddaga. Skilmálar og kjör hlutdeildarskírteina (ríkisbréfa og spari- skírteina) slíkra viðbóta við eldri flokka skulu vera hin sömu og að breyttu breytanda, þ.e. útgáfudagur, fyrsti vaxtadagur, vextir, verðtryggingarákvæði, gjalddagi og þess háttar.
 - 5.3 Fjármála- og efnahagsráðherra, fyrir hönd ríkissjóðs, er heimilt að gefa út vaxta- skiptasamninga í því skyni að stýra vaxtaáhættu ríkissjóðs, fyrir allt að 50.000 m.kr.
 - 5.4 Fjármála- og efnahagsráðherra, fyrir hönd ríkissjóðs, getur heimilað þeim aðilum sem njóta ríkisábyrgðar á lántökum sínum:
 - a. að taka lán í því skyni að endurgreiða fyrir gjalddaga eftirstöðvar eldri lána þegar hagstæðari kjör eru talin bjóðast;
 - b. að stofna til skulda- og vaxtaskipta og nýta aðra möguleika sem bjóðast á markaði til þess að tryggja viðkomandi aðila gegn verulegum vaxta- eða gengisbreytingum;
 - c. að taka ný lán til endurgreiðslu skammtímalána sem tekin eru á grundvelli

heimilda í lið 2, að hluta eða öllu leyti, án þess að láncsamningur um þau falli úr gildi, enda sé ekki dregið á slíka láncsamninga að nýju nema lagaheimild liggi fyrir.

- 5.5 Hyggist aðilar, sem njóta ríkisábyrgðar á lántökum sínum, nýta sér heimildir skv. lið 2 eða 5.4 skulu þeir gæta ákvæða 2. mgr. 5. gr. laga nr. 43/1990, um láncasýslu ríkisins.

Heimildir

6. gr.

Fjármála- og efnahagsráðherra er heimilt:

Eftirgjöf gjalda.

- 1.1 Að fella niður eða endurgreiða virðisaukaskatt af efniskostnaði og sérfræðipjónustu sem keypt er fyrir styrktarfé vegna rannsóknar Hjartaverndar á heilbrigði öldrunar.
- 1.2 Að heimila endurgreiðslu virðisaukaskatts af sérhæfðum íþróttabúnaði fyrir fatlaða íþróttamenn.

Sala húsnæðis.

- 2.1 Að selja Hafnargötu 11, Seyðisfirði til endurnýjunar.
- 2.2 Að selja húseignir ríkisins við Guðrúnartún 6, Borgartún 5 og 7 í Reykjavík og kaupa eða leigja annað hentugra húsnæði.
- 2.3 Að selja húsnæði dómstóla, lögreglu- og sýslumannsembætta og kaupa eða leigja annað hentugra húsnæði í tengslum við endurskipulagningu starfseminnar.
- 2.4 Að leigja húseignina Skólavörðustíg 9, Reykjavík.
- 2.5 Að selja óhentugar eða óhagkvæmar húseignir utanríkisþjónustunnar erlendis og kaupa eða leigja hentugra húsnæði.
- 2.6 Að selja fyrrum fasteign Landhelgisgæslunnar við Seljaveg 32 í Reykjavík ásamt lóð við Mýrargötu og Ánanaust.
- 2.7 Að selja á markaði eða ganga til samninga við hlutaðeigandi sveitarfélög um ráðstöfun á fyrrum flugstöðvum á Siglufirði og Norðfirði.
- 2.8 Að selja Rauðarárstíg 10 í Reykjavík og kaupa eða leigja annað hentugra húsnæði.
- 2.9 Að selja Helluhraun 17, Mývatni.
- 2.10 Að selja Hverfisgötu 113–115 í Reykjavík og kaupa eða leigja hentugra húsnæði fyrir lögregluna á höfuðborgarsvæðinu og Ríkislögreglustjóra.
- 2.11 Að selja Tollhúsið við Tryggvagötu 19 í Reykjavík og kaupa eða leigja hentugra húsnæði fyrir starfsemi ríkisins sem nú er í húsinu.
- 2.12 Að selja Skógarhlíð 6, Reykjavík.
- 2.13 Að selja eignarhlut ríkisins í Hafnarstræti 99–101 á Akureyri og kaupa eða leigja annað hentugra húsnæði.
- 2.14 Að heimila Jarðasjóði að selja íbúðarhús á leigulóð á jörðinni Langekru, Rangárþingi ytra.
- 2.15 Að selja íbúðarhúsið að Hofi 1, Hólum í Hjaltadal, Skagafirði.
- 2.16 Að selja eyðibýli og húsarústir sem henta vel til endurbyggingar á leigulóð.
- 2.17 Að heimila Jarðasjóði að selja eða leigja húsakost fyrrum vitajarðarinnar, Sauðanes, Fjallabyggð á leigulóð.
- 2.18 Að heimila Jarðasjóði að selja eða leigja húsakost fyrrum vitajarðarinnar Grund-Dalatanga í Fjarðabyggð á leigulóð.
- 2.19 Að selja á markaði eða ganga til samninga við félagasamtök, sem veita geðheilbrigðisþjónustu, um ráðstöfun á Reynimel 55, Reykjavík.
- 2.20 Að selja Skólavörðustíg 37, Reykjavík.
- 2.21 Að selja Kópavogsbraut 1c, Kópavogi.

Sala eignarhluta í húsnæði.

- 3.1 Að selja eignarhlut ríkisins í fasteignum grunnskóla sem ekki eru lengur notaðar til skólahalds.
- 3.2 Að selja eignarhlut ríkisins í fasteignum framhalds- og sérskóla sem ekki eru lengur notaðar sem slíkar og þykja ekki henta til skólahalds.
- 3.3 Að selja eignarhlut ríkisins í húsnæði á vegum heilbrigðisstofnana og kaupa eða leigja annað hentugra húsnæði ef þurfa þykir í tengslum við endurskipulagningu starfseminnar.
- 3.4 Að selja hlut ríkisins í fasteigninni Bildshöfða 16, Reykjavík.
- 3.5 Að selja hlut ríkisins í skrifstofuhúsi fyrrum sementsverksmiðju að Mánabraut, Akranesi.
- 3.6 Að selja eignarhlut ríkisins í fasteigninni Miðstræti 19, Bolungarvík.
- 3.7 Að selja eignarhlut ríkisins í Brautarholti 6, Reykjavík.
- 3.8 Að selja Austurstræti 19 í Reykjavík og kaupa eða leigja annað hentugra húsnæði fyrir Héraðsdóm Reykjavíkur og Landsrétt.
- 3.9 Að selja eignarhlut ríkisins í Laugavegi 114 og 116 í Reykjavík.
- 3.10 Að selja hlut ríkisins í Bjarnabraut 8, Borgarnesi.
- 3.11 Að selja eignarhlut ríkisins í Hafnarbraut 1, Neskaupstað.
- 3.12 Að selja íbúðareign við Hamrabakka 10, Seyðisfirði.
- 3.13 Að heimila ÁTVR að selja Vallholt 19, Selfossi og Þjóðbraut 13, Akranesi.

Sala lóða og jarða.

- 4.1 Að selja landspildur ríkisins við Flekkuvík.
- 4.2 Að selja hluta af landsvæðum ríkisins við Litla-Hraun.
- 4.3 Að selja eða leigja jarðirnar Gunnólfsvík I og II, Langanesbyggð.
- 4.4 Að selja land ríkisins á Keldum, á Keldnaholti og við Úlfarsá, Reykjavík.
- 4.5 Að selja lóð í eigu ríkisins við Þjórsárgötu og Þorragötu, Reykjavík.
- 4.6 Að selja eignarhlut ríkisins í lóð að Frakkastíg 23, Reykjavík.
- 4.7 Að selja eða leigja landspildur ríkisins við Grindavík.
- 4.8 Að selja sumarhúsalóðir, íbúðarlóðir og spildur í eigu ríkisins, sem leigðar hafa verið til langs tíma, til leigjenda á grundvelli óháðs verðmats, enda liggja ekki sérstakir almannahagsmunir að baki eignarhaldi ríkisins.
- 4.9 Að heimila Jarðasjóði að selja eða leigja jörðina Bakkakot 1 og 2 í Skaftárhreppi.
- 4.10 Að heimila Jarðasjóði að selja eða leigja jarðir sem ekki eru nýttar til ábúðar í því skyni að koma þeim í ábúð eða nýta þær á annan hátt.
- 4.11 Að heimila Jarðasjóði að selja eða leigja jörðina Þjótanda í Flóahreppi.
- 4.12 Að heimila Jarðasjóði að selja eða leigja jörðina Hraunbæ í Skaftárhreppi.
- 4.13 Að heimila Jarðasjóði að selja eða leigja jörðina Unaós-Heyskála, Fljótsdalshéraði.
- 4.14 Að heimila Jarðasjóði að selja eða leigja jörðina Kvígsstaði, Borgarbyggð.
- 4.15 Að heimila Jarðasjóði að selja eða leigja jörðina Brekkur 3, Mýrdalshreppi.
- 4.16 Að heimila Jarðasjóði að selja eða leigja jörðina Sælingsdal, Dalasýslu.
- 4.17 Að heimila Jarðasjóði að selja eða leigja eyðijörðina Hól 1 í Fjarðabyggð.
- 4.18 Að heimila Jarðasjóði að selja eða leigja jörðina Skriðustekki í Breiðdalshreppi.
- 4.19 Að heimila Jarðasjóði að selja eða leigja jörðina Syðri-Bakka í Hörgársveit að hluta eða öllu leyti.
- 4.20 Að heimila Jarðasjóði að selja áveitulönd að hluta eða öllu leyti aftur til upprunajarða eða á almennum markaði.
- 4.21 Að heimila Jarðasjóði að kaupa jarðir eða jarðahluta vegna náttúruverndar, útivistar eða annarrar hagnýtingar sem þjónar almannahagsmunum.

- 4.22 Að heimila Jarðasjóði í samráði við Landgræðsluna að selja eða leigja uppgrædd landgræðslulönd að hluta eða öllu leyti aftur til eigenda upprunajarða eða á almennum markaði.
- 4.23 Að selja núverandi ábúendum landspildu sem áður tilheyrði jörðinni Bárustöðum í Borgarbyggð.
- 4.24 Að selja land við Hvanneyri sem ekki nýtist undir starfsemi Landbúnaðarháskóla Íslands.
- 4.25 Að selja land ríkisins á Vatnsendahæð, Kópavogi.
- 4.26 Að selja hluta af lóð Vegagerðarinnar að Borgarbraut 66, Borgarnesi, ásamt salthúsbyggingu sem er á lóðinni. Jafnframt að kaupa eða leigja lóð að Borgarbraut 66 í Borgarnesi.
- 4.27 Að ganga til samninga við Skaftárhrepp um lóðir í eigu ríkisins við Skriðuvelli og Skerjavelli á Kirkjubæjarklaustri.

Kaup og sala hlutabréfa.

- 5.1 Að selja eignarhlut ríkisins í Íslandsbanka hf.
- 5.2 Að selja eignarhlut ríkisins í Landsbankanum hf. umfram 70% hlut ríkisins af heildarhlutafé bankans.
- 5.3 Að selja eignarhlut ríkisins í Sparisjóði Austurlands hf.
- 5.4 Að nýta sammingsbundinn rétt til innlausnar eða kaupa á hlutum í fjármálafyrirtækjum sem að hluta eru í eigu ríkisins.
- 5.5 Að nýta sammingsbundinn rétt til að breyta láni Vaðlaheiðarganga hf. í hlutafé.
- 5.6 Að selja eignarhlut ríkisins í Endurvinnslunni hf.
- 5.7 Að selja eignarhlut ríkisins í Vísindagarðinum ehf. á Fljótsdalshéraði.
- 5.8 Að selja óverulega eignarhluti ríkisins í félögum.
- 5.9 Að koma á fót hlutafélögum með lágmarkshlutafé, eða allt að 5 m.kr.
- 5.10 Að selja eignarhluti í félögum í eigu háskóla sem þeir hafa eignast á grundvelli 26. gr. laga um opinbera háskóla, nr. 85/2008, og heimila ráðstöfun á söluandvirði eignarhluta til viðkomandi háskóla.
- 5.11 Að ganga til samninga við eigendur Landsnets ohf. um tilfærslu eignarhluta í félaginu til ríkissjóðs.

Kaup og leiga fasteigna.

- 6.1 Að kaupa eða leigja húsnæði fyrir aðalskrifstofur ráðuneyta.
- 6.2 Að ganga til samninga við Reykjavíkurborg um lóð undir flugstöð sem fyrirhugað er að reisa við Reykjavíkurflogvöll.
- 6.3 Að kaupa eða leigja húsnæði fyrir hjúkrunarrými aldraðra í samræmi við áform um fjölgun slíkra rýma.
- 6.4 Að kaupa eða leigja húsnæði fyrir heilbrigðisstofnanir vegna endurskipulagningar eða hagræðingar á starfseminni.
- 6.5 Að kaupa eða leigja hentugt húsnæði fyrir hverfisstöðvar lögreglunnar á höfuðborgarsvæðinu.
- 6.6 Að kaupa sendiherrabústaði eða skrifstofur í Washington DC, London og New York.
- 6.7 Að kaupa sumarhúsnæði í Þjóðgarðinum á Þingvöllum og jarðir í næsta nágrenni hans.
- 6.8 Að taka á leigu viðbótarhúsnæði fyrir framhaldsskóla og háskóla í tengslum við sameiningar, breytingar eða hagræðingu á starfseminni.
- 6.9 Að kaupa eða leigja húsnæði fyrir þjónustustofnanir fatlaðra.
- 6.10 Að kaupa að tillögu Þjóðminjasafns Íslands fasteignir með mikið minjasögulegt gildi til varðveislu í húsasafni stofnunarinnar.
- 6.11 Að leigja út húsnæði ríkisins á Hvanneyri sem Landbúnaðarháskóli Íslands nýtir ekki.

- 6.12 Að kaupa 3,3 ha. landsvæði við Dimmuborgir.
- 6.13 Að taka á leigu fasteignir fyrir búsetuúrræði á vegum Útlendingastofnunar.
- 6.14 Að ganga til samninga við Seltjarnarnesbæ um kaup ríkisins á Safnatröð 5, Seltjarnarnesi.
- 6.15 Að kaupa eða leigja dvalaraðstöðu fyrir landverði í þjóðgörðum og á öðrum náttúruverndarsvæðum.
- 6.16 Að kaupa eða leigja land undir bílastæði innan þjóðgarðsins Snæfellsjökuls til uppbyggingar innviða.
- 6.17 Að kaupa eða leigja skrifstofu- eða atvinnuhúsnæði vegna þarfa einstakra ríkisstofnana verði það talið nauðsynlegt til að stuðla að bættri nýtingu og auknu hagræði í rekstri ríkisins.
- 6.18 Að kaupa eða leigja geymsluhúsnæði vegna þarfa ríkisstofnana.
- 6.19 Að kaupa eða leigja húsnæði fyrir Póst- og fjarskiptastofnun.
- 6.20 Að ganga til samninga um kaup ríkisins á „Villa Nova“ Aðalgötu 23, Sauðárkróki.
- 6.21 Að kaupa eða leigja húsnæði vegna stækkunar og endurbóta á flugskýli fyrir Landhelgisgæsluna á Reykjavíkurlflugvelli.

Ýmsar heimildir.

- 7.1 Að selja, leigja eða ráðstafa með öðrum hætti fasteignum og landsvæðum á varnarsvæðum á Keflavíkurlflugvelli sem koma á í borgaraleg not.
- 7.2 Að ganga til samninga við Reykjanesbæ, Suðurnesjabæ og Isavia ohf. um skipulag og þróun lands í nágrenni Keflavíkurlflugvallar. Jafnframt að ganga til samninga við Þróunarfélag Keflavíkurlflugvallar ohf. um umsjón og fjármögnum verkefnisins og um fyrirkomulag og ráðstöfun á lóðum og landi í eigu ríkisins.
- 7.3 Að heimila sjúkrahúsum og Heilsugæslu höfuðborgarsvæðisins að taka þátt í eða eiga samstarf við fyrirtæki sem vinna að vísindarannsóknum og þróun nýjunga á sviði heilbrigðismála og læknisfræði. Samningar sem fela í sér fjárskuldbindingar skulu lagðir fyrir ráðherra heilbrigðismála og fjármála til staðfestingar.
- 7.4 Að afsala, í samráði við utanríkisráðuneyti, flugbrautakerfi, tengdu akbrautakerfi og flughlöðum á Keflavíkurlflugvelli til Isavia ohf. enda verði þjóðréttarlegar skuldbindingar Íslands vegna varnar- og öryggismála tryggðar sem og varnar- og öryggishagsmunir landsins. Hafa skal samráð við fjárlaganefnd og utanríkismálanefnd Alþingis áður en heimildin er nýtt.
- 7.5 Að ganga til samninga um uppgjör á lífeyrisskuldbindingum sem myndast hafa í B-deild Lífeyrissjóðs starfsmanna ríkisins og í Lífeyrissjóði hjúkrunarfræðinga vegna starfsemi sjálfseignarstofnana og félagasamtaka sem kostuð eru af ríkissjóði.
- 7.6 Að ganga til samninga um uppgjör á lífeyrisskuldbindingum sem myndast hafa í B-deild Lífeyrissjóðs starfsmanna ríkisins, Lífeyrissjóði hjúkrunarfræðinga og lífeyrissjóðum sveitarfélaga vegna samreksturs ríkis og sveitarfélaga.
- 7.7 Að leggja Seðlabanka Íslands til 52 ma.kr. í eigið fé, verði eftir því kallað á grundvelli sérstakrar heimildar í lögum nr. 36/2001, um Seðlabanka Íslands, sem færist upp við hver áramót með hækkun á vísitölu neysluverðs frá 1. janúar 2014.
- 7.8 Að greiða kostnað vegna nauðsynlegra breytinga á húsnæði þegar stofnanir á vegum ríkisins eru í hagræðingarskyni færðar milli fasteigna í eigu ríkisins og/eða fasteigna sem ríkið hefur tekið á langtímaleigu.
- 7.9 Að ganga til samninga við Reykjavíkurborg um lóðir, lóðarréttindi, landsvæði og fasteignir á grundvelli viljayfirlýsingar fjármála- og efnahagsráðherra og borgarstjórans í Reykjavík, dags. 2. júní 2017, um að vinna sameiginlega að þróun og skipulagningu á lóðum og löndum í Reykjavík, sem eru í eigu eða umráðum ríkisins.

- 7.10 Að ganga til samninga við fyrrum gefendur lóðar og fasteigna Krísvíkirkirkju og vinafélags Krísvíkirkirkju um ráðstöfun lóðar og fasteigna endurbyggðrar kirkju.
- 7.11 Að selja Maggini-fiðlu Sinfóníuhljómsveitar Íslands og verja andvirðinu til kaupa á öðru hentugra hljóðfæri.
- 7.12 Að þiggja Bókhlöðuna í Flatey að gjöf frá sveitarstjórn Reykhólahrepps til varðveislu í húsasafni Þjóðminjasafns Íslands.
- 7.13 Að þiggja að gjöf fasteignir á Litlabæ í Skötufirði, Hraunskirkju í Keldudal og Þveráirkirkju í Laxárdal til varðveislu í húsasafni Þjóðminjasafns Íslands.
- 7.14 Að ganga til samninga um kaup á réttindum að Íslenskri orðabók og eftir atvikum öðrum sambærilegum orðabókum og fela stofnun Árna Magnússonar í íslenskum fræðum að miðla þeim rafrænt í opnum aðgangi í því skyni að efla íslenska tungu.
- 7.15 Að nýta svigrúm sem kann að myndast vegna óreglulegra tekna ríkissjóðs eða jákvæðrar sjóðstöðu til þess að greiða inn á skuldbindingar ríkissjóðs vegna B-deildar Lífeyrissjóðs starfsmanna ríkisins.
- 7.16 Að ganga á grundvelli útboðs til samninga um þróun, innleiðingu og notkun á nýju samskipta- og upplýsingakerfi fyrir Stjórnarráð Íslands til allt að tíu ára.
- 7.17 Að ganga á grundvelli útboðs til samninga um framleiðslu ökuskírteina til að allt að sex ára.
- 7.18 Að ganga til samninga við Minjavernd um afhendingu og endurnýjun fasteigna sem ekki eru nýttar af hálfu ríkisins en nauðsynlegt þykir að vernda, einkum vegna menningarsjónarmiða.
- 7.19 Að kaupa þrjár nýjar björgunarþyrlur fyrir Landhelgisgæsluna og selja eldri þyrlu, TF-LIF.
- 7.20 Að kaupa nýtt rannsóknaskip fyrir Hafrannsóknastofnun og selja eldri skip.
- 7.21 Að heimila Veðurstofu Íslands að endurnýja tvær veðursjár, aðra á Keflavíkurflugvelli og hina á Fljótsdalsheiði.
- 7.22 Að auka hlut Íslands í Alþjóðabankanum (IBRD) og Alþjóðalánastofnuninni (IFC) fyrir allt að 32,6 milljónum Bandaríkjadala í samræmi við ákvörðun stjórna þessara stofnana frá 2019 um aukningu hlutafjár.
- 7.23 Að ganga til samninga við Reykjavíkurborg um nýtt fyrirkomulag eignarhalds og rekstrar fasteignarinnar Hörpu og til að yfirtaka í því sambandi skuldbindingar sem tengjast fasteigninni að hluta eða öllu leyti.
- 7.24 Að ákveða að gengið verði á grundvelli útboðs til samninga um skýjaumhverfi fyrir ríkisaðila til allt að tíu ára.

Sundurliðun 1

Tekjur A-hluta

I Skatttekjur

111 Skattar á tekjur og hagnað

111.1.0	Tekjuskattur einstaklinga og staðgreiðsla	205.900,0	199.800,0
111.2.1	Tekjuskattur, lögaðilar	73.500,0	72.000,0
111.2.2	Sérstakur fjársýsluskattur	3.900,0	3.900,0
	Skattar á tekjur og hagnað, lögaðilar	77.400,0	75.900,0
111.3	Fjármagnstekjuskattur	32.500,0	30.400,0
	Skattar á tekjur og hagnað	315.800,0	306.100,0

112 Skattar á launagreiðslur og vinnuafli

112.1	Markaðsgjald	852,0	842,0
112.6	Gjald til jöfn. og lækk. á örorkubyrði lífeyrissj.	5.203,0	5.255,0
112.7	Fjársýsluskattur, almennur	3.410,0	3.390,0
	Skattar á launagreiðslur og vinnuafli	9.465,0	9.487,0

113 Eignarskattar

113.3.1	Erfðafjárskattur	5.200,0	5.100,0
113.5.1	Skipulagsgjald	423,1	423,1
113.6.5	Brunabótamatsgjald	235,3	235,3
113.6.6	Fasteignamatsgjald	598,6	598,6
	Eignarsk., reglubundnir, ótaldir annars staðar	833,9	833,9
	Eignarskattar	6.457,0	6.357,0

114 Skattar á vöru og þjónustu

114.1.1	Virðisaukaskattur	259.050,0	256.250,0
114.1.4.1	Stimpilgjald	5.430,0	5.430,0
	Almennir skattar á vöru og þjónustu	264.480,0	261.680,0
114.2.1	Vörugjald af ökutækjum	7.500,0	7.500,0
114.2.2.1	Vörugjald af bensíni, almennt	4.700,0	4.700,0
114.2.2.2	Sérstakt vörugjald af blýlausu bensíni	7.600,0	7.600,0
114.2.2.4	Kolefnisgjald	6.340,0	6.340,0

		Rekstrar- grunnur	Greiðslu- grunnur
114.2.2.6	Olíugjald	12.600,0	12.600,0
114.2.3.1	Áfengisgjald	20.150,0	20.150,0
114.2.3.10	Tóbaksgjald	5.900,0	5.900,0
114.2.4.1	Skilagjald og umsýsluþóknun á einnota umbúðir	3.673,9	3.673,9
114.2.4.5	Úrvinnslugjald	2.038,2	2.038,2
114.2.4.6	Gjald á flúoraðar gróðurhúsalofttegundir (F-gös)	316,0	316,0
114.2.4.7	Urðunarskattur	1.184,0	1.184,0
114.2.5.5	Flutningsjöfnunargjald á olíuvörur	392,2	392,2
114.2.5.6	Jöfnunargjald vegna dreifingar raforku	1.018,2	1.018,2
114.2.7	Vörugjöld, eftirlitsgjöld	85,1	85,1
114.2.8	Vörugjöld af rafmagni og heitu vatni	542,0	542,0
114.2.9	Ýmis vörugjöld	14,4	14,4
	Vörugjöld	74.054,0	74.054,0
114.4.1	Eftirlitsgjald Fjármálaeftirlitsins	2.330,0	2.330,0
114.4.2	Ofanflóðasjóðsgjald	2.709,0	2.709,0
114.4.3	Byggingaröryggisgjald	536,6	536,6
114.4.8	Gjaldtaka á ferðamenn	2.500,0	2.500,0
114.4.9	Gistináttaskattur	1.260,0	1.260,0
	Sértækir þjónustuskattar	9.335,6	9.335,6
114.5.1.6	Kílómetragjald af ökutækjum	1.300,0	1.250,0
114.5.1.7	Bifreiðagjald	8.605,0	8.555,0
114.5.2	Neyslu- og leyfisskattar, aðrir en á bifreiðar	1.003,1	1.002,1
114.5.2.1.0	Leyfi fyrir atvinnustarfsemi og tengd leyfi	94,0	94,0
114.5.2.1.1	Skráningargjöld fyrirtækja	1.164,6	1.164,6
114.5.2.1.2	Eftirlitsgjöld á fyrirtæki	301,2	300,1
114.5.2.1.2.8	Lyfjaeftirlitsgjald	117,6	117,6
114.5.2.1.2.25	Leyfis- og árgjöld Póst- og fjarskiptastofnunar	221,5	221,5
114.5.2.1.2.29	Umferðaröryggisgjald	178,1	178,1
	Neyslu- og leyfisskattar	12.985,1	12.883,0
	Skattar á vöru og þjónustu	360.854,7	357.952,6
115	Skattar á alþjóðaverslun og viðskipti		
115.1	Tollar og önnur aðflutningsgjöld	3.366,2	3.366,2
115.2	Gjald í stofnverndarsjóð	5,2	5,2
	Skattar á alþjóðaverslun og viðskipti	3.371,4	3.371,4
116	Aðrir skattar		
116.1	Aðrir skattar á atvinnurekstur	781,0	781,0
116.1.6	Gjald á bankastarfsemi	10.450,0	10.450,0

m.kr	Bingskjal 1	Rekstrar- grunnur	21 Greiðslu- grunnur
116.1.7	Gjald á lánastofnanir til umboðsmanns skuldara	292,6	292,6
	Aðrir skattar á atvinnurekstur	11.523,6	11.523,6
116.2.81	Gjald í Framkvæmdasjóð aldraðra	2.660,0	2.580,0
116.2.82	Gjald vegna Ríkisútvarpsins ohf.	4.780,0	4.630,0
	Ýmsir skattar, ekki á atv.rekstur eða skattar ótilgr. a.s	7.440,0	7.210,0
	Aðrir skattar	18.963,6	18.733,6
	Skatttekjur, samtals	714.911,7	702.001,6

II Tryggingagjöld

121 Tryggingagjöld vegna almannatrygginga

121.2.1.1	Tryggingagjald, almennt, hluti lífeyristrygginga	67.208,0	66.611,0
121.2.1.6	Tryggingagjald, almennt, hluti Fæðingarorlofs sjóðs	11.075,0	10.991,0
121.2.2.1	Hluti Atvinnuleysistrygg.sjóðs í atv.trygg.gjaldi	23.001,0	22.746,0
121.2.3.71	Ábyrgðargjald vegna launa	852,0	842,0
	Tryggingagjöld v. alm.trygginga, lögaðilar	102.136,0	101.190,0
121.3.0	Hluti Trygg.sj. sjálfst. starf. einstakl. í atv.trygg.gjaldi	81,0	80,0
121.8.1	Slysatryggingagjald vegna sjómanna	154,0	153,0
	Tryggingagjöld vegna almannatrygginga	102.371,0	101.423,0
	Tryggingagjöld, samtals	102.371,0	101.423,0

III Fjárframlög

132 Fjárframlög frá alþjóðastofnunum

132.1	Fjárframlög frá alþjóðastofn., rekstrarframlög	3.225,6	3.225,6
132.2	Fjárframlög frá alþj.stofn., fjárfestingarframl.	216,1	216,1
	Fjárframlög frá alþjóðastofnunum	3.441,7	3.441,7

133 Fjárframlög frá öðrum opinberum aðilum

133.1	Fjárframl. frá öðrum opinb. aðilum, rekst.framl.	259,8	259,8
133.1.1	Hluti sveitarfélaga í innheimtukostnaði	1.270,0	1.270,0
133.1.7	Viðbótarframl. sveitarfél. v. líf.skuldbind. grunnsk.kenn.	245,0	245,0
133.1.20	Fjárframlög frá hinu opinbera, rekstrarframlög	865,6	865,6
	Fjárframl. frá öðrum opinb. aðilum, rekst.framl.	2.640,4	2.640,4
133.2	Fjárframl. f. öðrum opinb. aðilum, fjárfest.framl.	23,3	23,3
	Fjárframlög frá öðrum opinberum aðilum	2.663,7	2.663,7

		Rekstrar- grunnur	Greiðslu- grunnur
	Fjárframlög, samtals	6.105,4	6.105,4
IV	Aðrar tekjur		
141	Eignatekjur		
141.1.0.1	Vextir af skammtímakröfum	1.453,8	1.453,8
141.1.0.2	Vaxtatekjur af endurlánum ríkissjóðs	2.711,8	1.707,7
141.1.0.3	Verðbótapáttur vaxtatekna vegna GFS-reikningsskila	143,0	143,0
141.1.2.1	Dráttarvextir af sköttum á tekjur og hagnað	4.400,0	4.400,0
141.1.3.1	Vaxtatekjur stofn. sem færast h. ríkissj. skv. GFS-reiknin .	624,1	624,1
	Vaxtatekjur	9.332,7	8.328,6
141.2.1	Arðgreiðslur frá erlendum aðilum	50,0	50,0
141.2.2	Arðgreiðslur frá innlendum aðilum	33.524,8	42.824,8
	Arðgreiðslur	33.574,8	42.874,8
141.3	Hluti af tekjum B-hluta fyrirtækja	3.022,4	3.022,4
141.5	Leigutekjur	164,8	164,8
141.5.20	Veiðigjald fyrir veiðiheimildir	6.980,0	6.960,0
141.5.22	Gjaldtaka v. fiskeldis	133,8	133,8
	Leigutekjur	7.278,6	7.258,6
	Eignatekjur	53.208,5	61.484,4
142	Sala á vöru og þjónustu		
142.2.1.1.1	Ríkisábyrgðargjald og áhættugjald v. ríkisábyrgða	131,6	131,6
142.2.1.2	Innritunargjöld í háskóla og framhaldsskóla	1.339,4	1.339,7
142.2.1.4	Prófgjöld	59,3	59,3
142.2.1.5	Vottorðsgjöld	155,0	155,0
142.2.1.6	Aðgangur að skrá	570,2	570,2
142.2.1.7	Eftirlitsgjöld	1.923,7	1.923,7
142.2.1.8	Neyslu- og leyfisgjöld, ýmis	1.802,7	1.779,0
142.2.1.8.8	Vegabréf	509,5	509,5
142.2.1.8.9	Ökuskírteini	175,0	175,0
142.2.1.8.10	Þinglýsingar	310,0	310,0
142.2.2.1	Dómsmálagi. og gjöld fyrir embættisverk sýslum.	720,0	720,0
	Neyslu- og leyfisgjöld	7.696,4	7.673,0
142.3.1.0	Þjónusta	16.604,5	16.604,5
142.3.2	Vörusala	5.456,2	5.456,2
142.3.3	Ýmsar tekjur	6.335,8	6.335,8
	Tilfall. sala stofn. ekki í mark.tengdri starfs.	28.396,5	28.396,5

m.kr	Bingskjal 1	Rekstrar- grunnur	23 Greiðslu- grunnur
	Sala á vöru og þjónustu	36.092,9	36.069,5
143	Sektir og skaðabætur		
143.0	Sektir og skaðabætur ríkisaðila í A-hluta	36,2	36,2
143.1	Lögreglustjórasedktir og dómsektir	61,9	61,9
143.1.1	Lögreglustjórasedktir	1.775,0	1.760,0
143.1.2	Dómsektir	510,0	510,0
	Lögreglustjórasedktir og dómsektir	2.346,9	2.331,9
143.2	Sektir af skatttekjum	487,0	463,0
143.2.1	Skattsektir	340,0	340,0
	Sektir af skatttekjum	827,0	803,0
	Sektir og skaðabætur	3.210,1	3.171,1
144	Frjálsar tilfærsl. aðrar en fjárframl. (styrkir)		
144.1.2.0	Frjálsar tilfærsl. aðrar en styrkir, rekst.framl.	1.442,6	1.442,6
144.2	Frj. tilfærsl. aðrar en styrkir, fjárfest.framl.	125,5	125,5
	Frj. tilfærsl. aðrar en styrkir, rekstrarframl.	1.442,6	1.442,6
	Frjálsar tilfærsl. aðrar en fjárframl. (styrkir)	1.568,1	1.568,1
145	Ýmsar tekjur og óskilgreindar tekjur		
145.0	Ýmsar tekjur og óskilgr. tekj., ríkisaðilar í A-hl.	266,6	266,6
145.1.2.1	Innborganir í Ábyrgðasjóð launa úr gjaldþrotabúum	46,4	46,4
	Ýmsar tekjur og óskilgreindar tekjur	313,0	313,0
147	Sala eigna		
147.1	Sala fasteigna	550,0	550,0
147.3	Sala jarðeigna Jarðasjóðs	123,8	123,8
147.4	Sala á heimildum til losunar gróðurhúsalofttegunda	1.000,0	1.000,0
	Sala eigna	1.673,8	1.673,8
	Aðrar tekjur, samtals	96.066,4	104.279,9
	Heildartekjur samtals	919.454,5	913.809,9

Fjárheimildir málefnasviða eftir málaflokkum og ráðuneytum

01 Alþingi og eftirlitsstofnanir þess

01.10 Alþingi

00 Æðsta stjórn ríkisins

Rekstrarframlög	4.016,7
Rekstrartilfærslur	127,7
Fjárfestingarframlög	1.645,0
Heildarfjárheimild	5.789,4
Fjármögnun:	
Rekstrartekjur	-27,9
Framlag úr ríkissjóði	5.761,5

01.20 Eftirlitsstofnanir Alþingis

00 Æðsta stjórn ríkisins

Rekstrarframlög	1.089,4
Fjárfestingarframlög	10,7
Heildarfjárheimild	1.100,1
Fjármögnun:	
Rekstrartekjur	-52,0
Framlag úr ríkissjóði	1.048,1

01 Alþingi og eftirlitsstofnanir þess, heildargjöld	6.889,5
Rekstrartekjur	-79,9
Framlag úr ríkissjóði	6.809,6
Viðskiptahreyfingar	0,0

02 Dómstólar**02.10 Hæstiréttur***00 Æðsta stjórn ríkisins*

Rekstrarframlög	212,2
-----------------------	-------

Fjármögnun:

Framlag úr ríkissjóði	212,2
-----------------------------	-------

06 Dómsmálaráðuneyti

Rekstrarframlög	243,2
-----------------------	-------

Fjárfestingarframlög	1,9
----------------------------	-----

Heildarfjárheimild	245,1
---------------------------------	--------------

Fjármögnun:

Framlag úr ríkissjóði	245,1
-----------------------------	-------

02.20 Héraðsdómstólar*06 Dómsmálaráðuneyti*

Rekstrarframlög	1.833,7
-----------------------	---------

Fjárfestingarframlög	6,8
----------------------------	-----

Heildarfjárheimild	1.840,5
---------------------------------	----------------

Fjármögnun:

Rekstrartekjur	-1,2
----------------------	------

Framlag úr ríkissjóði	1.839,3
-----------------------------	---------

02.30 Landsréttur*06 Dómsmálaráðuneyti*

Rekstrarframlög	729,8
-----------------------	-------

Fjármögnun:

Framlag úr ríkissjóði	729,8
-----------------------------	-------

02.40 Dómstólasýslan*06 Dómsmálaráðuneyti*

Rekstrarframlög	299,9
Fjárfestingarframlög	56,5
Heildarfjárheimild	356,4
Fjármögnun:	
Framlag úr ríkissjóði	356,4

02 Dómstólar, heildargjöld	3.384,0
Rekstrartekjur	-1,2
Framlag úr ríkissjóði	3.382,8
Viðskiptahreyfingar	0,0

03 Æðsta stjórnslá**03.10 Embætti forseta Íslands***00 Æðsta stjórn ríkisins*

Rekstrarframlög	354,9
Fjárfestingarframlög	9,4
Heildarfjárheimild	364,3
Fjármögnun:	
Framlag úr ríkissjóði	364,3

03.20 Ríkisstjórn*00 Æðsta stjórn ríkisins*

Rekstrarframlög	660,9
Fjármögnun:	
Framlag úr ríkissjóði	660,9

03.30 Forsætisráðuneyti*01 Forsætisráðuneyti*

Rekstrarframlög	1.255,5
Rekstrartilfærslur	50,0
Fjárfestingarframlög	577,0
Heildarfjárheimild	1.882,5
Fjármögnun:	
Framlag úr ríkissjóði	1.882,5

03 Æðsta stjórnslá, heildargjöld	2.907,7
Rekstrartekjur	0,0
Framlag úr ríkissjóði	2.907,7
Viðskiptahreyfingar	0,0

04 Utanríkismál

04.10 Utanríkisþjónusta og stjórnsýsla utanríkismála

03 Utanríkisráðuneyti

Rekstrarframlög	6.172,0
Rekstrartilfærslur	107,0
Fjárfestingarframlög	103,6
Heildarfjárheimild	6.382,6
Fjármögnun:	
Rekstrartekjur	-172,5
Framlag úr ríkissjóði	6.210,1

04.20 Utanríkisviðskipti

03 Utanríkisráðuneyti

Rekstrartilfærslur	842,0
Heildarfjárheimild	842,0
Fjármögnun:	
Framlag úr ríkissjóði	842,0

04.30 Samstarf um öryggis- og varnarmál

03 Utanríkisráðuneyti

Rekstrarframlög	2.652,4
Rekstrartilfærslur	17,2
Heildarfjárheimild	2.669,6
Fjármögnun:	
Rekstrartekjur	-127,0
Framlag úr ríkissjóði	2.542,6

04.50 Samningsbundin framlög vegna fjölþjóðasamstarfs*03 Utanríkisráðuneyti*

Rekstrartilfærslur	2.600,6
--------------------------	---------

Heildarfjárheimild	2.600,6
---------------------------------	----------------

Fjármögnun:

Framlag úr ríkissjóði	2.600,6
-----------------------------	---------

04 Utanríkismál, heildargjöld	12.494,8
--	-----------------

Rekstrartekjur	-299,5
----------------------	--------

Framlag úr ríkissjóði	12.195,3
-----------------------------	----------

Viðskiptahreyfingar	0,0
---------------------------	-----

05 Skatta-, eigna- og fjármálaumsýsla

05.10 Skattar og innheimta

09 Fjármála- og efnahagsráðuneyti

Rekstrarframlög	8.769,2
Rekstrartilfærslur	1,4
Fjárfestingarframlög	94,7
Heildarfjárheimild	8.865,3
Fjármögnun:	
Rekstrartekjur	-1.030,9
Framlag úr ríkissjóði	7.834,4

05.20 Eignaumsýsla ríkisins

09 Fjármála- og efnahagsráðuneyti

Rekstrarframlög	11.983,3
Fjárfestingarframlög	637,8
Heildarfjárheimild	12.621,1
Fjármögnun:	
Rekstrartekjur	-12.038,8
Framlag úr ríkissjóði	582,3

05.30 Fjármálaumsýsla ríkisins

09 Fjármála- og efnahagsráðuneyti

Rekstrarframlög	4.994,6
Fjárfestingarframlög	119,1
Heildarfjárheimild	5.113,7
Fjármögnun:	
Rekstrartekjur	-2.565,8
Framlag úr ríkissjóði	2.547,9

05.40 Stjórnarsýsla ríkisfjármála*09 Fjármála- og efnahagsráðuneyti*

Rekstrarframlög	3.489,5
Rekstrartilfærslur	1.016,7
Fjárfestingarframlög	258,8
Heildarfjárheimild	4.765,0
Fjármögnun:	
Rekstrartekjur	-615,8
Framlag úr ríkissjóði	4.149,2

05 Skatta-, eigna- og fjármálaumsýsla, heildargjöld 31.365,1

Rekstrartekjur	-16.251,3
Framlag úr ríkissjóði	15.113,8
Viðskiptahreyfingar	0,0

06 Hagskýrslugerð og grunnskrár

06.10 Hagskýrslugerð, grunnskrár og upplýsingamál

01 Forsætisráðuneyti

Rekstrarframlög	1.616,7
Rekstrartilfærslur	0,3
Fjárfestingarframlög	20,6
Heildarfjárheimild	1.637,6
Fjármögnun:	
Rekstrartekjur	-154,9
Framlag úr ríkissjóði	1.482,7

09 Fjármála- og efnahagsráðuneyti

Rekstrarframlög	86,3
Fjármögnun:	
Framlag úr ríkissjóði	86,3

10 Samgöngu- og sveitarstjórnarráðuneyti

Rekstrarframlög	1.962,5
Fjárfestingarframlög	31,3
Heildarfjárheimild	1.993,8
Fjármögnun:	
Rekstrartekjur	-1.047,2
Framlag úr ríkissjóði	946,6

14 Umhverfis- og auðlindaráðuneyti

Rekstrarframlög	338,3
Fjárfestingarframlög	2,4
Heildarfjárheimild	340,7
Fjármögnun:	
Rekstrartekjur	-12,1
Framlag úr ríkissjóði	328,6

06 Hagskýrslugerð og grunnskrár, heildargjöld	4.058,4
Rekstrartekjur	-1.214,2
Framlag úr ríkissjóði	2.844,2
Viðskiptahreyfingar	0,0

07 Nýsköpun, rannsóknir og þekkingargreinar

07.10 Vísindi og samkeppnissjóðir í rannsóknum

02 Mennta- og menningarmálaráðuneyti

Rekstrarframlög	79,0
Rekstrartilfærslur	30,0
Fjármagnstilfærslur	6.768,4
Fjárfestingarframlög	18,0
Heildarfjárheimild	6.895,4
Fjármögnun:	
Rekstrartekjur	-156,5
Framlag úr ríkissjóði	6.738,9

04 Atvinnuvega- og nýsköpunarráðuneyti

Rekstrarframlög	127,1
Fjármagnstilfærslur	2.558,3
Heildarfjárheimild	2.685,4
Fjármögnun:	
Rekstrartekjur	-47,4
Framlag úr ríkissjóði	2.638,0

07.20 Nýsköpun, samkeppni og þekkingargreinar*04 Atvinnuvega- og nýsköpunarráðuneyti*

Rekstrarframlög	2.013,3
Rekstrartilfærslur	1.072,1
Fjármagnstilfærslur	3.934,2
Fjárfestingarframlög	17,5
Heildarfjárheimild	7.037,1
Fjármögnun:	
Rekstrartekjur	-1.287,5
Framlag úr ríkissjóði	5.749,6

07 Nýsköpun, rannsóknir og þekkingargreinar, heildargjöld 16.617,9

Rekstrartekjur	-1.491,4
Framlag úr ríkissjóði	15.126,5
Viðskiptahreyfingar	0,0

08 Sveitarfélög og byggðamál

08.10 Framlög til sveitarfélaga

10 Samgöngu- og sveitarstjórnarráðuneyti

Rekstrartilfærslur	21.504,6
Heildarfjárheimild	21.504,6

Fjármögnun:

Framlag úr ríkissjóði	21.504,6
-----------------------------	----------

14 Umhverfis- og auðlindaráðuneyti

Rekstrartilfærslur	218,5
Heildarfjárheimild	218,5

Fjármögnun:

Framlag úr ríkissjóði	218,5
-----------------------------	-------

08.20 Byggðamál

10 Samgöngu- og sveitarstjórnarráðuneyti

Rekstrarframlög	140,0
Rekstrartilfærslur	1.940,6
Heildarfjárheimild	2.080,6

Fjármögnun:

Framlag úr ríkissjóði	2.080,6
-----------------------------	---------

08 Sveitarfélög og byggðamál, heildargjöld	23.803,7
---	-----------------

Rekstrartekjur	0,0
-----------------------------	------------

Framlag úr ríkissjóði	23.803,7
------------------------------------	-----------------

Viðskiptahreyfingar	0,0
----------------------------------	------------

09 Almanna- og réttaröryggi**09.10 Löggæsla***06 Dómsmálaráðuneyti*

Rekstrarframlög	16.997,1
Rekstrartilfærslur	258,4
Fjárfestingarframlög	385,9
Heildarfjárheimild	17.641,4
Fjármögnun:	
Rekstrartekjur	-1.441,3
Framlag úr ríkissjóði	16.200,1

09.20 Landhelgi*06 Dómsmálaráðuneyti*

Rekstrarframlög	4.808,8
Fjármagnstílfærslur	18,5
Fjárfestingarframlög	2.243,3
Heildarfjárheimild	7.070,6
Fjármögnun:	
Rekstrartekjur	-505,8
Framlag úr ríkissjóði	6.564,8

09.30 Ákærvald og réttarvarsla*01 Forsætisráðuneyti*

Rekstrarframlög	333,4
Fjárfestingarframlög	1,4
Heildarfjárheimild	334,8
Fjármögnun:	
Rekstrartekjur	-19,7
Framlag úr ríkissjóði	315,1

06 Dómsmálaráðuneyti

Rekstrarframlög	1.348,3
Fjárfestingarframlög	7,4
Heildarfjárheimild	1.355,7
Fjármögnun:	
Rekstrartekjur	-1,7
Framlag úr ríkissjóði	1.354,0

09.40 Réttaraðstoð og bætur*06 Dómsmálaráðuneyti*

Rekstrarframlög	2.328,8
Rekstrartilfærslur	52,4
Heildarfjárheimild	2.381,2
Fjármögnun:	
Rekstrartekjur	-462,1
Framlag úr ríkissjóði	1.919,1

09.50 Fullnustumál*06 Dómsmálaráðuneyti*

Rekstrarframlög	2.199,8
Rekstrartilfærslur	3,7
Fjárfestingarframlög	21,7
Heildarfjárheimild	2.225,2
Fjármögnun:	
Rekstrartekjur	-137,4
Framlag úr ríkissjóði	2.087,8

09 Almanna- og réttaröryggi, heildargjöld	31.008,9
Rekstrartekjur	-2.568,0
Framlag úr ríkissjóði	28.440,9
Viðskiptahreyfingar	0,0

10 Rétt. einstakl., trúmál og stjórnarsýsla dómsmála**10.10 Persónuvernd***06 Dómsmálaráðuneyti*

Rekstrarframlög	292,7
Fjárfestingarframlög	12,8
Heildarfjárheimild	305,5
Fjármögnun:	
Rekstrartekjur	-3,4
Framlag úr ríkissjóði	302,1

10.20 Trúmál*06 Dómsmálaráðuneyti*

Rekstrarframlög	4.131,1
Rekstrartilfærslur	3.380,8
Heildarfjárheimild	7.511,9
Fjármögnun:	
Rekstrartekjur	-146,4
Framlag úr ríkissjóði	7.365,5

10.30 Sýslumenn*06 Dómsmálaráðuneyti*

Rekstrarframlög	3.240,7
Fjárfestingarframlög	15,5
Heildarfjárheimild	3.256,2
Fjármögnun:	
Rekstrartekjur	-89,5
Framlag úr ríkissjóði	3.166,7

10.40 Stjórnsýsla dómsmálaráðuneytis*06 Dómsmálaráðuneyti*

Rekstrarframlög	1.417,5
Rekstrartilfærslur	101,9
Fjárfestingarframlög	1,5
Heildarfjárheimild	1.520,9
Fjármögnun:	
Rekstrartekjur	-115,1
Framlag úr ríkissjóði	1.405,8

10.50 Útlendingamál*06 Dómsmálaráðuneyti*

Rekstrarframlög	3.935,9
Fjárfestingarframlög	12,3
Heildarfjárheimild	3.948,2
Fjármögnun:	
Rekstrartekjur	-139,3
Framlag úr ríkissjóði	3.808,9

10 Rétt. einstakl., trúmál og stjórnsýsla dómsmála, heildargjöld	16.542,7
Rekstrartekjur	-493,7
Framlag úr ríkissjóði	16.049,0
Viðskiptahreyfingar	0,0

11 Samgöngu- og fjarskiptamál

11.10 Samgöngur

10 Samgöngu- og sveitarstjórnarráðuneyti

Rekstrarframlög	12.523,5
Rekstrartilfærslur	3.551,6
Fjármagnstilfærslur	923,0
Fjárfestingarframlög	28.418,6
Heildarfjárheimild	45.416,7
Fjármögnun:	
Rekstrartekjur	-1.824,1
Framlag úr ríkissjóði	43.592,6

11.20 Fjarskipti

10 Samgöngu- og sveitarstjórnarráðuneyti

Rekstrarframlög	551,3
Rekstrartilfærslur	300,8
Fjármagnstilfærslur	480,7
Fjárfestingarframlög	11,9
Heildarfjárheimild	1.344,7
Fjármögnun:	
Rekstrartekjur	-29,6
Framlag úr ríkissjóði	1.315,1

11.30 Stjórnarsýsla samgönguráðuneytis*10 Samgöngu- og sveitarstjórnarráðuneyti*

Rekstrarframlög	793,2
Rekstrartilfærslur	81,5
Fjárfestingarframlög	5,4
Heildarfjárheimild	880,1
Fjármögnun:	
Rekstrartekjur	-110,5
Framlag úr ríkissjóði	769,6

11 Samgöngu- og fjarskiptamál, heildargjöld	47.641,5
Rekstrartekjur	-1.964,2
Framlag úr ríkissjóði	45.677,3
Viðskiptahreyfingar	0,0

12 Landbúnaður**12.10 Stjórnun landbúnaðarmála***04 Atvinnuvega- og nýsköpunarráðuneyti*

Rekstrarframlög	1.917,6
Rekstrartilfærslur	14.526,3
Fjárfestingarframlög	16,0
Heildarfjárheimild	16.459,9
Fjármögnun:	
Rekstrartekjur	-542,1
Framlag úr ríkissjóði	15.917,8

12.20 Rannsóknir, þróun og nýsköpun í landbúnaðarmálum*04 Atvinnuvega- og nýsköpunarráðuneyti*

Rekstrarframlög	103,0
Rekstrartilfærslur	97,5
Heildarfjárheimild	200,5
Fjármögnun:	
Framlag úr ríkissjóði	200,5

12 Landbúnaður, heildargjöld	16.660,4
Rekstrartekjur	-542,1
Framlag úr ríkissjóði	16.118,3
Viðskiptahreyfingar	0,0

13 Sjávarútvegur og fiskeldi

13.10 Stjórnun sjávarútvegs og fiskeldis

04 Atvinnuvega- og nýsköpunarráðuneyti

Rekstrarframlög	1.102,5
Rekstrartilfærslur	333,7
Fjárfestingarframlög	13,5
Heildarfjárheimild	1.449,7
Fjármögnun:	
Rekstrartekjur	-155,2
Framlag úr ríkissjóði	1.294,5

13.20 Rannsóknir, þróun og nýsköpun í sjávarútvegi

04 Atvinnuvega- og nýsköpunarráðuneyti

Rekstrarframlög	4.306,3
Rekstrartilfærslur	466,1
Fjármagnstilfærslur	260,0
Fjárfestingarframlög	809,4
Heildarfjárheimild	5.841,8
Fjármögnun:	
Rekstrartekjur	-1.297,3
Framlag úr ríkissjóði	4.544,5

13 Sjávarútvegur og fiskeldi, heildargjöld	7.291,5
Rekstrartekjur	-1.452,5
Framlag úr ríkissjóði	5.839,0
Viðskiptahreyfingar	0,0

14 Ferðaþjónusta**14.10 Ferðaþjónusta***04 Atvinnuvega- og nýsköpunarráðuneyti*

Rekstrarframlög	780,2
Rekstrartilfærslur	710,7
Fjármagnstilfærslur	513,5
Fjárfestingarframlög	1,7
Heildarfjárheimild	2.006,1
Fjármögnun:	
Rekstrartekjur	-15,5
Framlag úr ríkissjóði	1.990,6

14 Ferðaþjónusta, heildargjöld	2.006,1
Rekstrartekjur	-15,5
Framlag úr ríkissjóði	1.990,6
Viðskiptahreyfingar	0,0

15 Orkumál

15.10 Stjórnun og þróun orkumála

04 Atvinnuvega- og nýsköpunarráðuneyti

Rekstrarframlög	867,8
Rekstrartilfærslur	3.614,2
Fjárfestingarframlög	6,4
Heildarfjárheimild	4.488,4
Fjármögnun:	
Rekstrartekjur	-233,4
Framlag úr ríkissjóði	4.255,0

15 Orkumál, heildargjöld	4.488,4
Rekstrartekjur	-233,4
Framlag úr ríkissjóði	4.255,0
Viðskiptahreyfingar	0,0

16 Markaðseftirlit, neytendamál og stj.sýsla atv.mála**16.10 Markaðseftirlit og neytendamál***04 Atvinnuvega- og nýsköpunarráðuneyti*

Rekstrarframlög	808,7
Rekstrartilfærslur	11,1
Fjárfestingarframlög	7,9
Heildarfjárheimild	827,7
Fjármögnun:	
Rekstrartekjur	-65,2
Framlag úr ríkissjóði	762,5

09 Fjármála- og efnahagsráðuneyti

Rekstrarframlög	2.363,5
Fjárfestingarframlög	19,5
Heildarfjárheimild	2.383,0
Fjármögnun:	
Rekstrartekjur	-52,4
Framlag úr ríkissjóði	2.330,6

16.20 Stjórnsýsla atvinnumála og nýsköpunar*04 Atvinnuvega- og nýsköpunarráðuneyti*

Rekstrarframlög	1.373,6
Rekstrartilfærslur	172,0
Fjárfestingarframlög	11,2
Heildarfjárheimild	1.556,8
Fjármögnun:	
Rekstrartekjur	-167,6
Framlag úr ríkissjóði	1.389,2

	m.kr.
16 Markaðsefirlit, neytendamál og stj.sýsla atv.mála, heildargjöld	4.767,5
Rekstrartekjur	-285,2
Framlag úr ríkissjóði	4.482,3
Viðskiptahreyfingar	0,0

17 Umhverfismál**17.10 Náttúruvernd, skógrækt og landgræðsla***14 Umhverfis- og auðlindaráðuneyti*

Rekstrarframlög	3.677,7
Rekstrartilfærslur	1.409,1
Fjárfestingarframlög	444,2
Heildarfjárheimild	5.531,0
Fjármögnun:	
Rekstrartekjur	-1.451,2
Framlag úr ríkissjóði	4.079,8

17.20 Rannsóknir og vöktun á náttúru Íslands*14 Umhverfis- og auðlindaráðuneyti*

Rekstrarframlög	3.230,2
Rekstrartilfærslur	186,2
Fjárfestingarframlög	76,4
Heildarfjárheimild	3.492,8
Fjármögnun:	
Rekstrartekjur	-1.565,0
Framlag úr ríkissjóði	1.927,8

17.30 Meðhöndlun úrgangs*14 Umhverfis- og auðlindaráðuneyti*

Rekstrarframlög	2.045,8
Rekstrartilfærslur	3.560,0
Fjárfestingarframlög	1,2
Heildarfjárheimild	5.607,0
Fjármögnun:	
Rekstrartekjur	-69,0
Framlag úr ríkissjóði	5.538,0

17.40 Varnir vegna náttúruvá*14 Umhverfis- og auðlindaráðuneyti*

Fjármagnstílfærslur	1.061,4
Fjárfestingarframlög	14,7
Heildarfjárheimild	1.076,1
Fjármögnun:	
Framlag úr ríkissjóði	1.076,1

17.50 Stjórnarsýsla umhverfismála*14 Umhverfis- og auðlindaráðuneyti*

Rekstrarframlög	4.103,8
Rekstrartilfærslur	602,0
Fjárfestingarframlög	41,8
Heildarfjárheimild	4.747,6
Fjármögnun:	
Rekstrartekjur	-477,9
Framlag úr ríkissjóði	4.269,7

17 Umhverfismál, heildargjöld	20.454,5
Rekstrartekjur	-3.563,1
Framlag úr ríkissjóði	16.891,4
Viðskiptahreyfingar	0,0

18 Menning, listir, íþróttar- og æskulýðsmál

18.10 Safnamál

02 Mennta- og menningarmálaráðuneyti

Rekstrarframlög	3.873,8
Rekstrartilfærslur	385,3
Fjármagnstilfærslur	251,5
Fjárfestingarframlög	121,9
Heildarfjárheimild	4.632,5
Fjármögnun:	
Rekstrartekjur	-624,3
Framlag úr ríkissjóði	4.008,2

18.20 Menningarstofnanir

02 Mennta- og menningarmálaráðuneyti

Rekstrarframlög	4.969,7
Rekstrartilfærslur	299,4
Fjármagnstilfærslur	5,0
Fjárfestingarframlög	130,8
Heildarfjárheimild	5.404,9
Fjármögnun:	
Rekstrartekjur	-936,1
Framlag úr ríkissjóði	4.468,8

18.30 Menningarsjóðir*02 Mennta- og menningarmálaráðuneyti*

Rekstrarframlög	56,3
Rekstrartilfærslur	4.470,6
Fjármagnstílfærslur	297,6
Fjárfestingarframlög	19,2
Heildarfjárheimild	4.843,7
Fjármögnun:	
Rekstrartekjur	-61,5
Framlag úr ríkissjóði	4.782,2

18.40 Íþróttá- og æskulýðsmál*02 Mennta- og menningarmálaráðuneyti*

Rekstrarframlög	46,5
Rekstrartilfærslur	1.184,5
Fjármagnstílfærslur	10,0
Heildarfjárheimild	1.241,0
Fjármögnun:	
Framlag úr ríkissjóði	1.241,0

18 Menning, listir, íþróttá- og æskulýðsmál, heildargjöld	16.122,1
Rekstrartekjur	-1.621,9
Framlag úr ríkissjóði	14.500,2
Viðskiptahreyfingar	0,0

19 Fjölmiðlun

19.10 Fjölmiðlun

02 Mennta- og menningarmálaráðuneyti

Rekstrarframlög	5.314,3
Fjárfestingarframlög	0,3
Heildarfjárheimild	5.314,6

Fjármögnun:

Framlag úr ríkissjóði	5.314,6
-----------------------------	---------

19 Fjölmiðlun, heildargjöld	5.314,6
--	----------------

Rekstrartekjur	0,0
-----------------------------	------------

Framlag úr ríkissjóði	5.314,6
------------------------------------	----------------

Viðskiptahreyfingar	0,0
----------------------------------	------------

20 Framhaldsskólastig**20.10 Framhaldsskólar***02 Mennta- og menningarmálaráðuneyti*

Rekstrarframlög	33.494,2
Rekstrartilfærslur	730,0
Fjármagnstilfærslur	186,4
Fjárfestingarframlög	517,5
Heildarfjárheimild	34.928,1
Fjármögnun:	
Rekstrartekjur	-1.341,0
Framlag úr ríkissjóði	33.587,1

20.20 Tónlistarfræðsla*02 Mennta- og menningarmálaráðuneyti*

Rekstrartilfærslur	572,2
Heildarfjárheimild	572,2
Fjármögnun:	
Framlag úr ríkissjóði	572,2

20.30 Vinnustaðanám og styrkir*02 Mennta- og menningarmálaráðuneyti*

Rekstrartilfærslur	242,6
Heildarfjárheimild	242,6
Fjármögnun:	
Framlag úr ríkissjóði	242,6

20.40 Jöfnun námskostnaðar*02 Mennta- og menningarmálaráðuneyti*

Rekstrartilfærslur	589,5
--------------------------	-------

Heildarfjárheimild	589,5
---------------------------------	--------------

Fjármögnun:

Framlag úr ríkissjóði	589,5
-----------------------------	-------

20 Framhaldsskólastig, heildargjöld	36.332,4
--	-----------------

Rekstrartekjur	-1.341,0
-----------------------------	-----------------

Framlag úr ríkissjóði	34.991,4
------------------------------------	-----------------

Viðskiptahreyfingar	0,0
----------------------------------	------------

21 Háskólastig**21.10 Háskólar og rannsóknastarfsemi***02 Mennta- og menningarmálaráðuneyti*

Rekstrarframlög	36.131,7
Rekstrartilfærslur	1.257,6
Fjárfestingarframlög	3.444,3
Heildarfjárheimild	40.833,6
Fjármögnun:	
Rekstrartekjur	-9.671,6
Framlag úr ríkissjóði	31.162,0

04 Atvinnuvega- og nýsköpunarráðuneyti

Rekstrarframlög	180,7
Fjármögnun:	
Framlag úr ríkissjóði	180,7

21.30 Stuðningur við námsmenn*02 Mennta- og menningarmálaráðuneyti*

Rekstrartilfærslur	4.157,8
Heildarfjárheimild	4.157,8
Fjármögnun:	
Framlag úr ríkissjóði	4.157,8

21 Háskólastig, heildargjöld	45.172,1
Rekstrartekjur	-9.671,6
Framlag úr ríkissjóði	35.500,5
Viðskiptahreyfingar	0,0

22 Önnur skólastig og stjórnarsýsla mennta- og menn.mála

22.10 Leikskóla- og grunnskólastig

02 Mennta- og menningarmálaráðuneyti

Rekstrarframlög	82,2
Rekstrartilfærslur	167,7
Heildarfjárheimild	249,9
Fjármögnun:	
Framlag úr ríkissjóði	249,9

22.20 Framhaldsfræðsla og menntun óflokkuð á skólastig

02 Mennta- og menningarmálaráðuneyti

Rekstrarframlög	577,4
Rekstrartilfærslur	1.395,1
Fjárfestingarframlög	1,0
Heildarfjárheimild	1.973,5
Fjármögnun:	
Rekstrartekjur	-87,7
Framlag úr ríkissjóði	1.885,8

22.30 Stjórnarsýsla mennta- og menningarmála

02 Mennta- og menningarmálaráðuneyti

Rekstrarframlög	3.134,2
Rekstrartilfærslur	41,6
Fjárfestingarframlög	19,3
Heildarfjárheimild	3.195,1
Fjármögnun:	
Rekstrartekjur	-717,0
Framlag úr ríkissjóði	2.478,1

22 Önnur skólastig og stjórnþýsla mennta- og menn.mála, heildargjöld	5.418,5
Rekstrartekjur	-804,7
Framlag úr ríkissjóði	4.613,8
Viðskiptahreyfingar	0,0

23 Sjúkrahúspjónusta

23.10 Sérhæfð sjúkrahúspjónusta

08 Heilbrigðisráðuneyti

Rekstrarframlög	84.349,1
Rekstrartilfærslur	290,7
Fjárfestingarframlög	10.866,5
Heildarfjárheimild	95.506,3
Fjármögnun:	
Rekstrartekjur	-6.616,3
Framlag úr ríkissjóði	88.890,0

23.20 Almenn sjúkrahúspjónusta

08 Heilbrigðisráðuneyti

Rekstrarframlög	10.090,6
Fjárfestingarframlög	672,6
Heildarfjárheimild	10.763,2
Fjármögnun:	
Rekstrartekjur	-1.367,7
Framlag úr ríkissjóði	9.395,5

23.30 Erlend sjúkrahúspjónusta

08 Heilbrigðisráðuneyti

Rekstrartilfærslur	2.688,1
Heildarfjárheimild	2.688,1
Fjármögnun:	
Framlag úr ríkissjóði	2.688,1

23 Sjúkrahúsjónusta, heildargjöld	108.957,6
Rekstrartekjur	-7.984,0
Framlag úr ríkissjóði	100.973,6
Viðskiptahreyfingar	0,0

24 Heilbrigðisþjónusta utan sjúkrahúsa

24.10 Heilsugæsla

08 Heilbrigðisráðuneyti

Rekstrarframlög	29.795,7
Rekstrartilfærslur	42,7
Fjárfestingarframlög	151,5
Heildarfjárheimild	29.989,9
Fjármögnun:	
Rekstrartekjur	-1.655,4
Framlag úr ríkissjóði	28.334,5

24.20 Sérfræðiþjónusta og hjúkrun

08 Heilbrigðisráðuneyti

Rekstrarframlög	99,8
Rekstrartilfærslur	18.089,3
Heildarfjárheimild	18.189,1
Fjármögnun:	
Framlag úr ríkissjóði	18.189,1

24.30 Sjúkraþjálfun, iðjuþjálfun og talþjálfun

08 Heilbrigðisráðuneyti

Rekstrarframlög	425,2
Rekstrartilfærslur	5.399,3
Fjárfestingarframlög	7,3
Heildarfjárheimild	5.831,8
Fjármögnun:	
Rekstrartekjur	-239,6
Framlag úr ríkissjóði	5.592,2

24.40 Sjúkraflutningar*08 Heilbrigðisráðuneyti*

Rekstrarframlög	1.953,8
Rekstrartilfærslur	915,4
Heildarfjárheimild	2.869,2
Fjármögnun:	
Framlag úr ríkissjóði	2.869,2

24 Heilbrigðisþjónusta utan sjúkrahúsa, heildargjöld	56.880,0
Rekstrartekjur	-1.895,0
Framlag úr ríkissjóði	54.985,0
Viðskiptahreyfingar	0,0

25 Hjúkrunar- og endurhæfingarþjónusta

25.10 Hjúkrunar- og dvalarrými

08 Heilbrigðisráðuneyti

Rekstrarframlög	45.733,3
Rekstrartilfærslur	895,0
Fjármagnstilfærslur	1.991,5
Fjárfestingarframlög	2.379,1
Heildarfjárheimild	50.998,9
Fjármögnun:	
Rekstrartekjur	-2.877,4
Framlag úr ríkissjóði	48.121,5

25.20 Endurhæfingarþjónusta

08 Heilbrigðisráðuneyti

Rekstrarframlög	5.710,3
Rekstrartilfærslur	50,0
Heildarfjárheimild	5.760,3
Fjármögnun:	
Framlag úr ríkissjóði	5.760,3

25 Hjúkrunar- og endurhæfingarþjónusta, heildargjöld	56.759,2
Rekstrartekjur	-2.877,4
Framlag úr ríkissjóði	53.881,8
Viðskiptahreyfingar	0,0

26 Lyf og lækningavörur**26.10 Lyf***08 Heilbrigðisráðuneyti*

Rekstrarframlög	11.634,0
Rekstrartilfærslur	9.969,9
Heildarfjárheimild	21.603,9

Fjármögnun:

Framlag úr ríkissjóði	21.603,9
-----------------------------	----------

26.30 Hjálpartæki*08 Heilbrigðisráðuneyti*

Rekstrartilfærslur	5.148,9
Heildarfjárheimild	5.148,9

Fjármögnun:

Framlag úr ríkissjóði	5.148,9
-----------------------------	---------

26 Lyf og lækningavörur, heildargjöld **26.752,8**

Rekstrartekjur **0,0**

Framlag úr ríkissjóði **26.752,8**

Viðskiptahreyfingar **0,0**

27 Örorka og málefni fatlaðs fólks

27.10 Bætur skv. lögum um almannatryggingar, örorkulífeyrir

07 Félagsmálaráðuneyti

Rekstrartilfærslur	50.556,8
Heildarfjárheimild	50.556,8
Fjármögnun:	
Framlag úr ríkissjóði	50.556,8

27.20 Bætur skv. lögum um félagslega aðstoð, örorka

07 Félagsmálaráðuneyti

Rekstrartilfærslur	17.800,8
Heildarfjárheimild	17.800,8
Fjármögnun:	
Framlag úr ríkissjóði	17.800,8

27.30 Málefni fatlaðs fólks

07 Félagsmálaráðuneyti

Rekstrarframlög	291,3
Rekstrartilfærslur	309,7
Heildarfjárheimild	601,0
Fjármögnun:	
Framlag úr ríkissjóði	601,0

27.40 Aðrar örorkugreiðslur (Önnur velferðarmál, lífeyristrygg.)*07 Félagsmálaráðuneyti*

Rekstrartilfærslur	193,8
--------------------------	-------

Heildarfjárheimild	193,8
---------------------------------	--------------

Fjármögnun:

Rekstrartekjur	-10,5
----------------------	-------

Framlag úr ríkissjóði	183,3
-----------------------------	-------

27.50 Jöfnun á örorkubyrði almennra lífeyrissjóða*09 Fjármála- og efnahagsráðuneyti*

Rekstrartilfærslur	5.255,0
--------------------------	---------

Heildarfjárheimild	5.255,0
---------------------------------	----------------

Fjármögnun:

Framlag úr ríkissjóði	5.255,0
-----------------------------	---------

27 Örorka og málefni fatlaðs fólks, heildargjöld	74.407,4
---	-----------------

Rekstrartekjur	-10,5
-----------------------------	--------------

Framlag úr ríkissjóði	74.396,9
------------------------------------	-----------------

Viðskiptahreyfingar	0,0
----------------------------------	------------

28 Málefni aldraðra

28.10 Bætur skv. lögum um almannatryggingar, lifeyrir aldraðra

07 Félagsmálaráðuneyti

Rekstrartilfærslur	78.535,1
Heildarfjárheimild	78.535,1
Fjármögnun:	
Framlag úr ríkissjóði	78.535,1

28.20 Bætur skv. lögum um félagslega aðstoð, öldrun

07 Félagsmálaráðuneyti

Rekstrartilfærslur	6.758,0
Heildarfjárheimild	6.758,0
Fjármögnun:	
Rekstrartekjur	-7,0
Framlag úr ríkissjóði	6.751,0

28.30 Þjónusta við aldraða og aðrar greiðslur, óta.

07 Félagsmálaráðuneyti

Rekstrarframlög	3,5
Rekstrartilfærslur	12,6
Heildarfjárheimild	16,1
Fjármögnun:	
Rekstrartekjur	-1,5
Framlag úr ríkissjóði	14,6

28 Málefni aldraðra, heildargjöld	85.309,2
Rekstrartekjur	-8,5
Framlag úr ríkissjóði	85.300,7
Viðskiptahreyfingar	0,0

29 Fjölskyldumál**29.10 Barnabætur***09 Fjármála- og efnahagsráðuneyti*

Rekstrartilfærslur	13.100,0
Heildarfjárheimild	13.100,0

Fjármögnun:

Framlag úr ríkissjóði	13.100,0
-----------------------------	----------

29.20 Fæðingarorlof*07 Félagsmálaráðuneyti*

Rekstrarframlög	139,9
Rekstrartilfærslur	15.490,9
Heildarfjárheimild	15.630,8

Fjármögnun:

Framlag úr ríkissjóði	15.630,8
-----------------------------	----------

29.30 Bætur skv. lögum um félagslega aðstoð, fjölskyldur*07 Félagsmálaráðuneyti*

Rekstrartilfærslur	429,5
Heildarfjárheimild	429,5

Fjármögnun:

Framlag úr ríkissjóði	429,5
-----------------------------	-------

29.40 Annar stuðningur við fjölskyldur og börn*01 Forsætisráðuneyti*

Rekstrarframlög	77,8
Fjárfestingarframlög	1,0
Heildarfjárheimild	78,8
Fjármögnun:	
Framlag úr ríkissjóði	78,8

07 Félagsmálaráðuneyti

Rekstrarframlög	4.298,0
Rekstrartilfærslur	3.548,7
Fjárfestingarframlög	159,5
Heildarfjárheimild	8.006,2
Fjármögnun:	
Rekstrartekjur	-67,6
Framlag úr ríkissjóði	7.938,6

10 Samgöngu- og sveitarstjórnarráðuneyti

Rekstrartilfærslur	312,7
Heildarfjárheimild	312,7
Fjármögnun:	
Framlag úr ríkissjóði	312,7

29.50 Bætur til eftirlifenda*07 Félagsmálaráðuneyti*

Rekstrartilfærslur	436,5
Heildarfjárheimild	436,5
Fjármögnun:	
Framlag úr ríkissjóði	436,5

29.60 Bætur vegna veikinda og slysa*08 Heilbrigðisráðuneyti*

Rekstrarframlög	98,9
Rekstrartilfærslur	1.957,2
Heildarfjárheimild	2.056,1
Fjármögnun:	
Rekstrartekjur	-88,0
Framlag úr ríkissjóði	1.968,1

29.70 Málefni innflytjenda og flóttamanna*07 Félagsmálaráðuneyti*

Rekstrarframlög	823,0
Rekstrartilfærslur	13,9
Heildarfjárheimild	836,9
Fjármögnun:	
Framlag úr ríkissjóði	836,9

29 Fjölskyldumál, heildargjöld	40.887,5
Rekstrartekjur	-155,6
Framlag úr ríkissjóði	40.731,9
Viðskiptahreyfingar	0,0

30 Vinnumarkaður og atvinnuleysi

30.10 Vinnumál og atvinnuleysi

07 Félagsmálaráðuneyti

Rekstrarframlög	3.003,1
Rekstrartilfærslur	30.093,4
Fjárfestingarframlög	3,3
Heildarfjárheimild	33.099,8
Fjármögnun:	
Rekstrartekjur	-1.199,3
Framlag úr ríkissjóði	31.900,5

30.20 Vinnumarkaður

07 Félagsmálaráðuneyti

Rekstrarframlög	1.472,7
Rekstrartilfærslur	88,7
Fjárfestingarframlög	16,8
Heildarfjárheimild	1.578,2
Fjármögnun:	
Rekstrartekjur	-612,5
Framlag úr ríkissjóði	965,7

30 Vinnumarkaður og atvinnuleysi, heildargjöld	34.678,0
Rekstrartekjur	-1.811,8
Framlag úr ríkissjóði	32.866,2
Viðskiptahreyfingar	0,0

31 Húsnæðisstuðningur**31.10 Húsnæðisstuðningur***07 Félagsmálaráðuneyti*

Rekstrarframlög	142,6
Rekstrartilfærslur	6.218,2
Fjármagnstilfærslur	3.736,4
Heildarfjárheimild	10.097,2
Fjármögnun:	
Framlag úr ríkissjóði	10.763,3
Viðskiptahreyfingar	-666,1

09 Fjármála- og efnahagsráðuneyti

Rekstrartilfærslur	3.400,0
Heildarfjárheimild	3.400,0
Fjármögnun:	
Framlag úr ríkissjóði	3.400,0

31 Húsnæðisstuðningur, heildargjöld	13.497,2
Rekstrartekjur	0,0
Framlag úr ríkissjóði	14.163,3
Viðskiptahreyfingar	-666,1

32 Lýðheilsa og stjórnsýsla velferðarmála

32.10 Lýðheilsa, forvarnir og eftirlit

08 Heilbrigðisráðuneyti

Rekstrarframlög	2.684,4
Rekstrartilfærslur	288,9
Fjárfestingarframlög	25,8
Heildarfjárheimild	2.999,1
Fjármögnun:	
Rekstrartekjur	-593,4
Framlag úr ríkissjóði	2.405,7

32.20 Jafnréttismál

01 Forsætisráðuneyti

Rekstrarframlög	233,4
Rekstrartilfærslur	127,9
Fjárfestingarframlög	0,7
Heildarfjárheimild	362,0
Fjármögnun:	
Rekstrartekjur	-23,7
Framlag úr ríkissjóði	338,3

32.30 Stjórnsýsla heilbrigðismála*08 Heilbrigðisráðuneyti*

Rekstrarframlög	3.854,4
Rekstrartilfærslur	445,0
Fjárfestingarframlög	3,1
Heildarfjárheimild	4.302,5
Fjármögnun:	
Rekstrartekjur	-1.007,1
Framlag úr ríkissjóði	3.295,4

32.40 Stjórnsýsla félagsmála*07 Félagsmálaráðuneyti*

Rekstrarframlög	3.081,1
Rekstrartilfærslur	261,5
Fjárfestingarframlög	78,5
Heildarfjárheimild	3.421,1
Fjármögnun:	
Rekstrartekjur	-52,8
Framlag úr ríkissjóði	3.368,3

32 Lýðheilsa og stjórnsýsla velferðarmála, heildargjöld	11.084,7
Rekstrartekjur	-1.677,0
Framlag úr ríkissjóði	9.407,7
Viðskiptahreyfingar	0,0

33 Fjármagnskostnaður, ábyrgðir og lífeyrisskuldbindi

33.10 Fjármagnskostnaður

19 Vaxtagjöld ríkissjóðs

Rekstrarframlög 44.553,2

Fjármögnun:

Framlag úr ríkissjóði 39.934,0

Viðskiptahreyfingar 4.619,2

33.20 Ríkisábyrgðir

09 Fjármála- og efnahagsráðuneyti

Fjárfestingarframlög 110,0

Heildarfjárheimild 110,0

Fjármögnun:

Framlag úr ríkissjóði 20,0

Viðskiptahreyfingar 90,0

33.30 Lífeyrisskuldbindingar

09 Fjármála- og efnahagsráðuneyti

Rekstrarframlög 56.280,9

Fjármögnun:

Framlag úr ríkissjóði 35.715,9

Viðskiptahreyfingar 20.565,0

33 Fjármagnskostnaður, ábyrgðir og lífeyrisskuldbindi, heildargjöld 100.944,1

Rekstrartekjur 0,0

Framlag úr ríkissjóði 75.669,9

Viðskiptahreyfingar 25.274,2

34 Almennur varasjóður og sértækar fjárráðstafanir**34.10 Almennur varasjóður***09 Fjármála- og efnahagsráðuneyti*

Rekstrarframlög	7.198,2
Rekstrartilfærslur	3.279,2
Fjárfestingarframlög	266,7
Heildarfjárheimild	10.744,1
Fjármögnun:	
Rekstrartekjur	-340,0
Framlag úr ríkissjóði	10.404,1

34.20 Sértækar fjárráðstafanir*09 Fjármála- og efnahagsráðuneyti*

Rekstrarframlög	111,5
Rekstrartilfærslur	167,5
Fjárfestingarframlög	197,2
Heildarfjárheimild	476,2
Fjármögnun:	
Framlag úr ríkissjóði	476,2

34.30 Afskriftir skattkrafna*09 Fjármála- og efnahagsráðuneyti*

Rekstrartilfærslur	17.079,1
Heildarfjárheimild	17.079,1
Fjármögnun:	
Viðskiptahreyfingar	17.079,1

34 Almennur varasjóður og sértækar fjárráðstafanir, heildargjöld	28.299,4
Rekstrartekjur	-340,0
Framlag úr ríkissjóði	10.880,3
Viðskiptahreyfingar	17.079,1

35 Alþjóðleg þróunarsamvinna**35.10 Þróunarsamvinna***03 Utanríkisráðuneyti*

Rekstrarframlög	1.916,6
Rekstrartilfærslur	3.729,2
Heildarfjárheimild	5.645,8

Fjármögnun:

Rekstrartekjur	-169,4
Framlag úr ríkissjóði	5.476,4

35 Alþjóðleg þróunarsamvinna, heildargjöld	5.645,8
Rekstrartekjur	-169,4
Framlag úr ríkissjóði	5.476,4
Viðskiptahreyfingar	0,0

Greinargerð.

Inngangur

Samkvæmt 42. gr. stjórnarskrárinnar ber að leggja frumvarp til fjárlaga fyrir Alþingi þegar það kemur saman og í þingskapalögum er kveðið á um að frumvarpið skuli lagt fram á fyrsta fundi þingsins sem er annar þriðjudagur í september.

Samkvæmt lögum um opinber fjármál skal frumvarp til fjárlaga sett fram á grundvelli þingsályktunar um fjármálaáætlun og skal það að efni til vera í samræmi við markmið hennar, sbr. 5. og 14. gr. laganna. Það fjárlagafrumvarp sem hér er lagt fram er í samræmi við þá fjármálaáætlun fyrir árin 2020–2024 sem Alþingi samþykkti í júní sl. og um leið endurskoðaða fjármálastefnu fyrir árin 2018–2022 sem einnig var samþykkt í júní sl.

Um meginefni fjárlagafrumvarpsins er fjallað í fjárlaganefnd Alþingis. Fjallað er um nauðsynlegar lagabreytingar vegna tekjuhliðar fjárlaga og breytingar á almennum lögum sem tengjast afgreiðslu fjárlaga á annan hátt í öðrum nefndum Alþingis og eru framangreind frumvörp jafnan afgreidd eigi síðar en í desember.

Efnisskipan frumvarps til fjárlaga

Í frumvarpinu eru alls sex lagagreinar ásamt tveimur nánari sundurliðunum, sem jafnframt hafa lagalegt gildi, fyrir tekju- og útgjaldahlið frumvarpsins.

Efni lagaákvæðanna er sem hér segir:

- Í 1. gr. er birt fjárstreymisyfirlit yfir meginflokkun tekna og hagræna skiptingu útgjalda-þátta ríkissjóðs á þjóðhagsgrunni samkvæmt svonefndum GFS-hagskýrslustaðli frá Alþjóðagjaldeyrissjóðnum (e. Government Finance Statistics) sem sýnir efnahagsleg áhrif ríkisfjármála á aðra geira hagkerfisins. Þá er sett fram hvaða breytingar á peningalegum eignum og skuldum felast í heildarafkomu fjárlagaársins.
- Í 2. gr. er yfirlit yfir sjóðstreymi ríkissjóðs. Niðurstaða rekstrar- og fjárfestingahreyfinga er hreinn lánsfjárfjöfnuður sem þykir gefa góða mynd af skammtímaáhrifum ríkisfjármálanna á efnahagslífið.
- Í 3. gr. er yfirlit yfir skiptingu fjárheimilda A-hluta ríkissjóðs til málefnasviða greindar í rekstur, rekstrartilfærslur, fjármagnstilfærslur og fjárfestingu. Þar eru líka sýndar áætlaðar rekstrartekjur og áætluð heildargjöld fyrir hvert málefnasvið.
- Í 4. gr. er yfirlit yfir fjárheimildir A-hluta ríkissjóðs til málefnasviða og málaflokka sundurgreindum eftir ráðuneytum. Með þessu er ábyrgðarsvið og hlutdeild hvers ráðuneytis innan málefnasviðs skýr en útgjöld á einstökum málefnasviðum geta fallið undir fleiri en eitt ráðuneyti.
- Í 5. gr. er greint frá heimildum fjármála- og efnahagsráðherra til töku nýrra lána og veitingar lána og ríkisábyrgða.
- Í 6. gr. er kveðið á um heimildir fjármála- og efnahagsráðherra til sammingsgerða og fjárráðstafana, svo sem að kaupa og selja eignir.

Efni sundurliðananna er sem hér segir:

- Nánari sundurliðun á tekjuáætlun fjárlaga í 1. gr. fjárlagafrumvarpsins.
- Nánari sundurliðun á útgjöldum í 3. gr. og 4. gr. frumvarpsins eftir málefnasviðum, málaflokkum og ráðuneytum með hagrænni skiptingu.

Í athugasemdum á eftir lagagreinum er ítarleg umfjöllun um einstaka þætti frumvarpsins sem skiptist þannig:

- Í fyrsta kafla er fjallað framvindu efnahags- og ríkisfjármála ásamt áherslum og úrlausnarefnum sem eru fram undan.
- Í öðrum kafla er fjallað um stöðu og horfur í efnahagsmálum og forsendur stefnumörkunar um ríkisfjármálin.
- Í þriðja kafla er gerð grein fyrir markmiðum í ríkisfjármálum, helstu niðurstöðum frumvarpsins og framvindu fjármálareglna.
- Í fjórða kafla er fjallað um tekjuöflun, helstu skattkerfisbreytingar og skattastyrki.
- Í fimmta kafla er umfjöllun um gjaldahlið A-hluta frumvarpsins í heild þar sem meðal annars er greint frá meginbreytingum á útgjaldahlið fyrir næsta fjárlagaár ásamt verðlagsforsendum gjaldahliðar.
- Í sjötta kafla er fjallað um fjárreiður ríkisaðila í B-hluta og gerð grein fyrir áætlun um rekstrarafkomu, arðgreiðslur, fjárfestingar, lántökur og lánveitingar.
- Í sjöunda kafla er umfjöllun um efnahag, lántökur, endurlán og ríkisábyrgðir.
- Í áttunda kafla eru skýringar á heimildum í frumvarpinu til sammingsgerðar og fjárráðstafana.
- Í níunda kafla er gerð grein fyrir ríkisábyrgðum og áhættuskuldbindingum sem geta varðað fjárhag ríkissjóðs.
- Í tíunda kafla er yfirlit yfir lagabreytingar sem nauðsynlegar eru til að áætlanir um gjöld og öflun tekna sem fram koma í frumvarpinu nái fram að ganga.
- Þar á eftir eru birtar greinargerðir ráðuneyta þar sem fjallað er um skiptingu fjárheimilda eftir málefnasviðum og málaflokkum, breytingar fjárheimilda fyrir næsta fjárlagaár og helstu aðgerðir málaflokka fyrir næsta ár.
- Loks er í viðauka fjallað um reikningshaldslega framsetningu ríkisfjármálanna auk þess sem helstu tölulegu niðurstöður frumvarpsins eru settar fram í sérstökum töfluviðauka.

Innihald fylgirits með fjárlagafrumvarpi

Samkvæmt lögum um opinber fjármál skal leggja fram fylgirit með frumvarpi til fjárlaga sem sýnir sundurliðun á tekjum ríkissjóðs og skiptingu á fjárheimildum til málaflokka í fjárveitingar til ríkisaðila í A-hluta, annarra verkefna og í varasjóði málaflokka. Efni fylgiritsins er sem hér segir:

- Nánari sundurliðun á tekjuáætlun fjárlaga í 1. gr.
- Sundurliðun fjárveitinga eftir hagrænni skiptingu.
- Sundurliðun fjárveitinga eftir ráðuneytum og málaflokkum.
- Yfirlit fjárveitinga eftir stofnunum og verkefnum.
- Forsendur fjárveitinga samkvæmt reiknilíkönum.
- Yfirlit yfir skuldbindandi þjónustu- og styrktarsamninga.

Áréttað skal að í fylgiriti eru birtar áætlanir um fjárveitingar til stofnana og verkefna til næstu þriggja ára og að slíkar áætlanir eru ekki skuldbindandi fyrir Alþingi, sem fer með fjárveitingavaldið, fyrir hin síðari ár tímabilsins.

Loks er vakin er athygli á því að allt efni fjárlagafrumvarpsins, bæði talnayfirlit og greinargerðir, er birt á vef fjármála- og efnahagsráðuneytisins um leið og frumvarpið hefur verið lagt fram á Alþingi.

1 Áherslur og forgangsmál

Fjárlagafrumvarpið fyrir árið 2020 endurspeglar markmið ríkisstjórnarinnar um að vinna gegn skammvinnri niðursveiflu í hagkerfinu í kjölfar samdráttar í ferðamennsku og loðnubrests. Er það gert án þess að hverfa þurfi frá áformum um uppbyggingu innviða og grunnþjónustu ríkisins við samfélagið á grundvelli þess góða árangurs sem náðst hefur undanfarin ár við að byggja upp fjárhagslegan styrk ríkissjóðs. Í samræmi við nýlega endurskoðun á fjármálastefnu til fimm ára verður dregið úr áður fyrirhuguðum afgangi af rekstri ríkissjóðs á meðan hagkerfið leitar jafnvægis og fær fótfestu fyrir nýtt hagvaxtarskeið. Leiðarljós þeirrar hagstjórnar er að stuðla að stöðugleika og bættum lífskjörum.

Í þessu skyni verður tekjuskattur einstaklinga og tryggingagjald lækkað, haldið áfram á braut stóraukinna fjárfestinga í heilbrigðis- og samgöngumálum, stuðlað að hraðari orkuskiptum í samgöngum í þágu loftslagsmála, fæðingarorlof lengt og enn frekari stuðningur veittur til húsnæðismála þeirra tekjulægstu. Þá munu skuldir ríkissjóðs sem hlutfall af landsframleiðslu halda áfram að lækka og verða aðeins 22% í árslok 2020 að teknu tilliti til innstæðna ríkissjóðs.

Mótvægi við hagsveifluna

Ábyrg stefna í efnahags- og ríkisfjármálum undanfarin ár, sem hefur stuðlað að mikið bættum ytri og innri viðnámsþrótti hagkerfisins, gefur stjórnvöldum færi á að beita hagstjórnartækjum með samhæfðum hætti til að draga úr niðursveiflu og örva hagkerfið. Ekki eru áform uppi um að draga verulega úr útgjöldum eða grípa til skattahækkana líkt og stundum áður hefur reynst nauðsynlegt þegar hagvöxtur minnkar vegna veikrar fjárhagsstöðu ríkissjóðs. Þess í stað verður ríkisfjármálunum leyft að sinna hlutverki sínu við að dempa hagsveifluna með lægri skatttekjum, verulegri hækkun framlaga til atvinnuleysisbóta og auknum innviðaframkvæmdum.

Sveigjanleiki gengis íslensku krónunnar, sem hefur að undanfögnu endurspeglad undirliggjandi hagþróun, og lækkandi vextir Seðlabankans leggja einnig á sömu sveif en meginvextir bankans hafa aldrei verið lægri. Þá hafa aðilar vinnumarkaðarins lagt sitt af mörkum til að varna efnahagslegum óstöðugleika með nýlegum kjarasamningum sín á milli. Loks má nefna að ytri staða þjóðarbúsins hefur sjaldan eða aldrei verið betri, afgangur hefur verið á viðskiptum við útlönd samfellt frá árinu 2009, hrein erlend staða var jákvæð sem nam 10% af VLF í árslok 2018 og 20% eftir fyrsta ársfjórðung 2019. Önnur birtingarmynd þessa er aukinn sparnaður heimila og fyrirtækja og lægri skuldastaða þeirra og þar með aukinn viðnámsþróttur gegn slaka í efnahagslífinu. Við þessar aðstæður geta ríkisfjármálin veitt stuðning við heildareftirspurn, samhliða því að svigrúm ætti að gefast innan peningamálastefnunnar til að lækka vexti á réttum tímavörðum í hagsveiflunni.

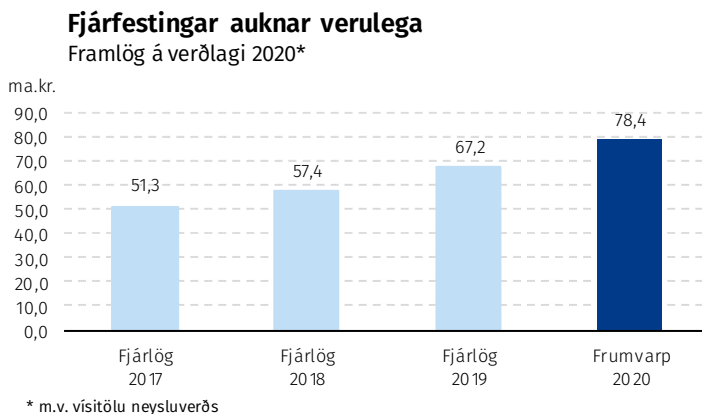
Aukin tiltrú á tókum stjórnvalda á hagstjórninni hefur að sama skapi endurspeglast í góðu lánshæfismati ríkissjóðs og þeim greiningum og rökstuðningi sem að baki því býr. Sú tiltrú hefur margvíslega þýðingu en ekki síst fjárhagslega: ríkissjóði hafa aldrei áður boðist jafngóð kjör á skuldabréfamörkuðum en um þessar mundir, hvort sem er í íslenskum krónum eða evrum.

Svigrúm ríkissjóðs til þess að bregðast við hægari gangi í hagþróuninni má fyrst og fremst þakka agaðri fjármálastjórn undangenginna ára. Þannig hefur jákvæð afkoma, stöðugleikafamlög vegna losunar fjármagnshafna og aðrar óreglulegar tekjur á borð við arðgreiðslur verið nýttar til að lækka skuldir ríkisins verulega. Sterk staða ríkissjóðs endurspeglast m.a. í nýbirtum ríkisreikningi ársins 2018, þar sem heildarafkoman var jákvæð

um 38 ma.kr., eða um 5 ma. kr. betri en gert var ráð fyrir í fjárlögum þess árs. Samhliða þessu hefur verið lögð áhersla á skilvirkari nýtingu opinbera fjármuna. Meðal meginverkefna komandi ára verður að halda áfram að endurmeta útgjöld með það að markmiði að bæta nýtingu fjármuna og auka skilvirkni hjá hinu opinbera, ekki síst með síaukinni áherslu á stafræna þjónustu.

Fjárfest til framtíðar

Sem fyrr er það ásetningur ríkisstjórnarinnar að standa vörð um mikilvæga uppbyggingu innviða og þjónustu ríkisins. Aukin framlög til opinberra framkvæmda í fjárlagafrumvarpinu vega upp á móti minnkandi atvinnuvegafjárfestingu og eru liður í aðgerðum til að milda áhrif niðursveiflu. Hlutfallsleg útgjaldaaukning hefur verið mest í samgöngu- og fjarskiptamálum á kjörtímabilinu, eða 25% að raungildi. Á árinu 2020 er gert ráð fyrir ríflega 28 ma.kr. framlögum til fjárfestinga í samgöngum. Þá verður aukinn kraftur settur í uppbyggingu nýs Landspítala. Framlög til verkefnisins verða samtals 8,5 ma.kr. á árinu 2020 en bygging spítalans er stærsta einstaka fjárfestingaverkefni ríkisins. Meðal annara stórra fjárfestingaverkefna má nefna kaup á þylum fyrir Landhelgisgæsluna, framlög vegna smíði nýs hafrannsóknarskips og byggingu Húss íslenskunnar. Alls nema framlög til fjárfestinga ríflega 78 ma.kr. og hafa aukist um rúma 27 ma.kr. að raungildi frá árinu 2017.



Á sama tíma og unnið er gegn hagsveiflunni og lífskjör bætt er stefnt að því að styrkja viðnámsþrótt ríkisfjármálanna enn frekar. Í því skyni er mikilvægt að vinna að því að draga úr eignarhaldi ríkissjóðs í fjármálakerfinu. Það gefur færi á að draga úr umtalsverðri fjárhagsáhættu ríkissjóðs og nýta hluta söluandvirðis til að fjármagna fjárfestingar í innviðum, lækka beinar skuldir og lífeyrisskuldbindingar eða mynda peningalegar eignir í sjóði til að mæta annarri fjárhagsáhættu.

Lægri skattar til hagsbóta fyrir alla

Allt frá árinu 2013 hefur lækkun skatta á einstaklinga verið forgangsmál stjórnvalda. Á tímabilinu 2014-2018 voru þeir lækkaðir um nærri 25 ma.kr. á ársgrundvelli og ráðstöfunartekjur stórkjúst. Í stefnuýfirlýsingu ríkisstjórnarinnar var kveðið á um frekari lækkun tekjuskatts einstaklinga, sem næmi 1 prósentustigi á kjörtímabilinu. Í aðdraganda kjarasamninga kynnti ríkisstjórnin enn umfangsmeiri lækkun. Ný útfærsla skattkerfis felur í sér nýtt grunnþrep, auk nýs viðmiðs í þróun persónuafsláttar og þrepa, sem fylgir þróun samanlagðra breytinga á vísitölu neysliverðs og þróun framleiðni.

Nýtt skattkerfi léttir til muna skattbyrði lágtekju- og millitekjuhópa. Alls munu breytingarnar fela í sér 21 ma.kr. minni álögur þegar þær verða að fullu innleiddar, en það samsvarar um 10% af tekjum ríkisins af tekjuskatti einstaklinga. Lækkunin kemur að fullu fram á tveimur árum en ekki þremur eins og áður hafði verið boðað. Tekjuskattslækkunin eykur ráðstöfunartekjur og einkaneyslu heimilanna. Stuðlar hún þannig að efnahagslegum stöðugleika, bæði vegna tímasetningarinnar í hagsveiflunni og háa sparnaðarhlutfalls heimilanna.

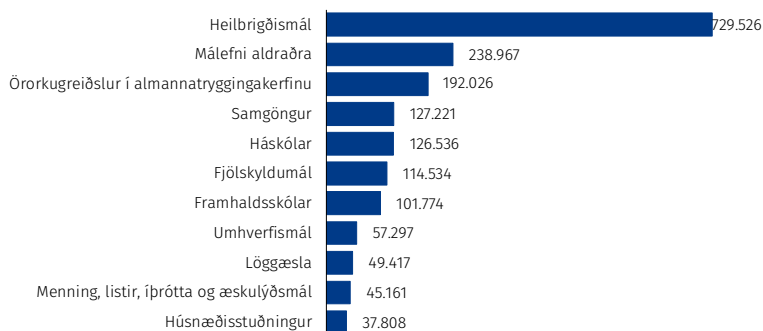
Auk lækkunar tekjuskatts kemur til framkvæmdar seinni hluti 0,5 prósentustiga lækkunar tryggingagjalds, en gjaldið var lækkað um 0,25 prósentustig í upphafi árs 2019. Um áramót hefur tryggingagjald því verið lækkað um ríflega 17% frá árinu 2013, úr 7,69% í 6,35%. Lækkun tryggingagjaldsins styrkir rekstrargrundvöll og samkeppnishæfni fyrirtækja og styður almennt við vinnumarkaðinn, ekki síst fyrir smærri fyrirtæki með há launahlutföll. Lægra tryggingagjald dregur þannig úr hættu á enn meira atvinnuleysi en nú er spáð.

Velferðar- og heilbrigðismál í forgrunni

Í tengslum við gerð kjarasamninga á almenna vinnumarkaðnum gaf ríkisstjórnin út yfirlýsingu um aðgerðir til stuðnings samningunum. Heildarumfang boðaðra aðgerða á tímabili samninganna er áætlað um 80 ma.kr. en áhrif aðgerðanna á árinu 2020 munu nema ríflega 16 ma.kr. Auk breytinga á tekjuskattkerfinu sem kynntar voru í aðdraganda kjarasamninga, fela aðgerðir ríkisins í sér lengra fæðingarorlof, hærri barnabætur og fjölmargar aðgerðir til að auðvelda íbúðarkaup. Flestar þessara aðgerða koma til framkvæmda á árinu 2020 og birtast í auknum framlögum, einkum til félags- og húsnæðismála. Þessu til viðbótar mun fjárfesting hins opinbera aukast verulega á árinu 2020 og er gert ráð fyrir að sú aukning muni m.a. skapa um 600 störf fram til ársins 2021. Þótt megintilgangur þessara aðgerða hafi snúið að því að liðka fyrir kjarasamningum, var aukin heldur horft til þess að flestar yrðu þær lóð á vogarskálur stjórnvalda til að stuðla að nýju hagvaxtarskeiði.

Á undanförunum árum hefur orðið töluverður vöxtur í útgjöldum ríkisins í takti við aukin umsvif í hagkerfinu og auknar tekjur ríkissjóðs. Sífellt hærri hlutfall frumútgjalda hefur á sama tíma runnið til millifærslukerfanna á kostnað rekstrar og fjárfestingar. Í tíð þessarar ríkisstjórnar, þ.e. á árunum 2017-2020, hafa árleg rammasett útgjöld að frátöldum óreglulegum liðum verið aukin um 115 ma.kr. að raunvirði en það svarar til 16% raunaukningar. Þungi þeirrar aukningar er í velferðar- og heilbrigðismálum.

Útgjöld á mann í kr. á árinu 2020



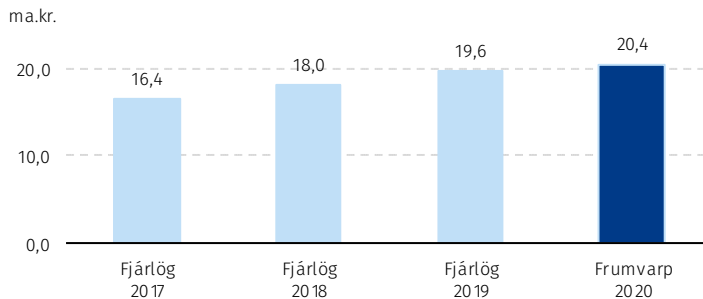
Framlög til heilbrigðismála halda áfram að vaxa og hækka um tæplega 12 ma.kr. eða 5% milli ára. Á árinu 2020 munu útgjöld til félags-, húsnæðis- og tryggingamála til að mynda aukast um 8% eða 18 ma. kr. en aukið atvinnuleysi kallar á aukin framlög frá ríkinu.

Áhersla á umhverfismál

Umhverfismál skipa veglegan sess í áherslum ríkisstjórnarinnar. Framlög til þeirra hafa vaxið um liðlega 24% að raungildi frá því að ríkisstjórnin tók við völdum. Þessi aukna áhersla hefur meðal annars skilað sér í viðamiklum aðgerðum í loftslagsmálum, stórfelldri uppbyggingu innviða á friðlýstum svæðum og aukinni landvörslu. Grænir skattar, s.s. hækkun kolefnisgjalds á eldsneyti, skattar á flúoraðar gróðurhúsalofttegundir og urðun úrgangs, sem hafa einnig verið kynntir til sögunnar, eru mikilvægar aðgerðir í loftslagsmálum. Auk þess má nefna jákvæða hvata í umhverfismálum, þar sem gert er ráð fyrir auknum stuðningi við kaup á heimahleðslustöðvum og útleigu umhverfisvænna bifreiða. Hvoru tveggja eru öflugir hvatar til að hraða orkuskiptum. Grænir skattar sem styðja við aðgerðaáætlun í loftslagsmálum skapa nýjar tekjur fyrir ríkissjóð en líta verður til þess að slíkum sköttum er ekki ætlað að vera tekjuskapandi til frambúðar, enda er markmiðið beinlínis að tekjustofninn gefi eftir með breyttri hegðun sem leiðir af sér bætt umhverfi og loftslag.

Framlög til umhverfismála

24% aukning að raungildi frá fjárlögum 2017*



* m.v. vísitölu neysluverðs

Mikilvægt hlutverk ríkisfjármálanna

Með fjárlagafrumvarpi þessu er haldið áfram á þeirri braut að bæta lífskjör og styðja við stöðugleika sem veitt getur viðspyrnu fyrir nýtt hagvaxtarskeið. Afkoma ríkissjóðs einkennist öðru fremur af yfirstandandi hagsveifluskilum. Ríkissjóður er þó í þeirri öfundsverðu stöðu að geta tekist á við þessar aðstæður án þess að bregðast þurfi við með niðurskurði og er raunar enn í færum til að auka framlög til þarfra mála án þess að fara í mikinn og langvarandi halla. Það er nauðsynlegt að hafa í huga að þessi trausti grunnur ríkisfjármálanna varð ekki til af sjálfu sér.

Aukin framleiðni hagkerfisins er frumforsenda þess að lífskjör á Íslandi verði áfram meðal þeirra bestu sem þekkjast. Aukin fjárfesting hins opinbera í hefðbundnum efnislegum og óefnislegum innviðum á borð við menntun og rannsóknum er mikilvægur hlekkur í aukinni framleiðni ásamt bættu regluverki og góðu aðgengi að alþjóðlegum mörkuðum.

Það skiptir máli að halda áfram að vinna eftir og finna gott jafnvægi á milli hinna fimm grunngilda opinberra fjármála, sjálfbærni, varfærni, stöðugleika, festu og gagnsæis, samhliða því að takast á við þær áskoranir sem felast í hagstjórnarhlutverki stjórnvalda á ólíkum tíma hagsveiflunnar. Aðalatriðið er þó það að lög um opinber fjármál þjóni þeim tilgangi sínum að skapa umgjörð um fjárlagagerð sem gerir stjórnvöldum kleift að koma stefnumálum sínum í framkvæmd með ábyrgum og árangursríkum hætti.

2 Efnahagshorfur

Útlit er fyrir að hagvaxtarskeiðinu sem hófst árið 2011 ljúki í ár með smávægilegum samdrætti landsframleiðslunnar. Hagspár eru á einu máli um að hagkerfið vaxi að nýju frá árinu 2020 þótt ólíklegt verði að teljast að vöxturinn verði jafn þróttmikill og á nýliðnu hagvaxtarskeiði, a.m.k. fyrst um sinn. Efnahagsáföllin á fyrri hluta árs hafa ekki víðtækari áhrif en raun ber vitni þar sem stöðir hagkerfisins eru sterkar, gengi krónunnar hefur virkað til sveiflujöfnunar og svigrúm til að beita hagstjórnartækjum er mikið. Óvissa ríkir þó í heimsbúskapnum og verri hagþróun meðal helstu viðskiptaríkja Íslands og takmarkanir á alþjóðaviðskiptum geta hamlað innlendum efnahagsbata.

Efnahagsforsendur fjárlagafrumvarpsins byggjast á spá Hagstofu Íslands frá því í maí 2019. Meginniðurstöður spárinna má sjá í töflu í kafla 2.2. Spáin lá til grundvallar fjármálaáætlun fyrir árin 2020–2024 og endurskoðaðri fjármálastefnu sem samþykktar voru af Alþingi í júní sl. Í þessum kafla er fjallað um helstu breytingar sem hafa orðið á stöðu hagkerfisins frá því að endurskoðuð fjármálastefna var lögð fram. Heildstæðari umfjöllun um stöðu efnahagsmála má finna í framangreindum ritum. Í kaflanum er auk þess að finna umfjöllun um möguleg hagstjórnarleg áhrif ríkisfjármála og helstu áhættuþætti sem hagkerfið, og þar með ríkissjóður, stendur frammi fyrir.

2.1 Opinber fjármál vinna gegn niðursveiflunni

Hratt versnandi efnahagshorfur vegna minnkandi umsvifa og síðar gjaldþrots WOW Air ásamt algerum aflabresti í loðnu í fyrsta skipti frá árinu 1962 voru helstu ástæður fyrir endurskoðun gildandi fjármálastefnu og breytinga á framlögðum drögum fjármálaáætlunar í samræmi við stefnuna. Kjarasamningar á almennum vinnumarkaði, sem stjórnvöld studdu við með yfirlýsingu um fjölþættar aðgerðir, drógu verulega úr þeirri óvissu sem hafði einkennt innlent efnahagslíf frá miðju ári 2018 og auðvelduðu beitingu hagstjórnartækja til samræmis við breyttar horfur.

Óvissa í efnahagslífinu minnkaði enn með samþykkt endurskoðaðrar stefnu í opinberum fjármálum í júní. Markmið hennar var að dýpka hvorki né lengja þann samdrátt sem hagspár gerðu ráð fyrir. Þess í stað er sjálfvirkum sveiflujöfnurum¹ leyft að vinna gegn þeim búsigjum sem hagkerfið hefur orðið fyrir. Afkomu hins opinbera var því leyft að versna til samræmis við breyttar efnahagshorfur án þess þó að vikið verði tímabundið frá fjármálareglum um afkomu og skuldir eins og lög um opinber fjármál heimila, ef ekki reynist nauðsynlegt að nýta það óvissusvigrúm sem tilgreint er í gildandi fjármálastefnu. Frumvarp til fjárlaga ársins 2020 er í samræmi við þessa stefnumörkun.

Þar sem breytingu á afkomu ríkissjóðs má rekja að nær öllu leyti til breyttra efnahagshorfa er mat ráðuneytisins á hagsveifluleiðrættum frumjöfnuði árána 2019 og 2020 nær óbreytt frá greinargerð með fjármálaáætlun sem birt var í mars.² Samkvæmt því mati mun ríkissjóður örva eftirspurn lítilla í hagkerfinu árið 2020. Ef Alþingi hefði ekki samþykkt breytingar á upprunalegu markmiði gildandi fjármálastefnu um að afgangur af rekstri ríkissjóðs árið 2019 næmi a.m.k. 1,0% af VLF og 0,9% árið 2020 væri ríkissjóður nú dragbitur á vöxt

¹ Sjálfvirkir sveiflujafnarar eru hagstjórnaraðgerðir sem krefjast ekki ákvarðanatöku og hafa samstundis sveiflujafnandi áhrif á efnahag. Skattar og atvinnuleysistryggingar eru dæmi um slíka sveiflujafnara.

² Sjá bls. 55–56 í fjármálaáætlun fyrir árin 2020–2024 sem lögð var fram í mars 2019.

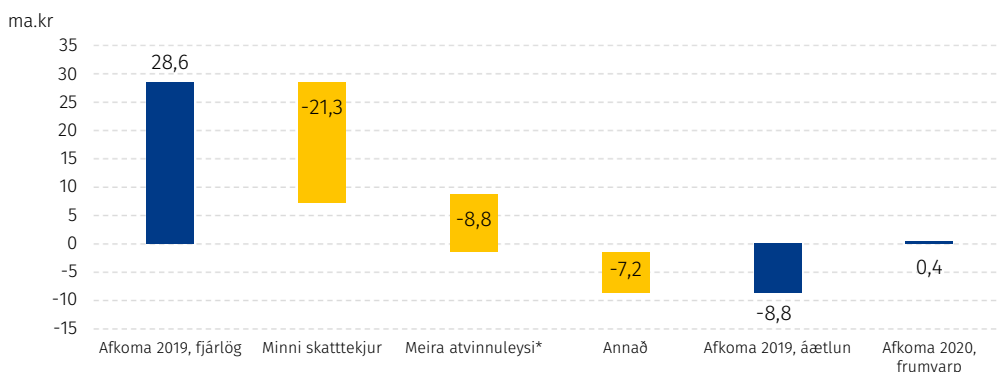
<https://www.stjornarradid.is/lisalib/getfile.aspx?itemid=5386a099-4d67-11e9-9439-005056bc4d74>

efnahagsumsvifa vegna minnkandi eftirspurnarþrýstings á óheppilegum tímavörðum í hagsveiflunni.

Við núverandi efnahagsaðstæður þar sem fjárfesting atvinnuveganna hefur gefið eftir frá árinu 2018 stuðla áform ríkissjóðs um auknar fjárfestingar einnig að efnahagslegum stöðugleika. Opinber fjárfesting hefur vaxið sem hlutfall af VLF ár hvert frá því að hún var 2,6% af VLF árið 2016. Stefnt er að því að hún verði 3,6% af VLF árið 2019 og 3,8% af VLF árið 2020. Enn er opinber fjárfesting þó lægri en hún var fyrir árið 2008 sem nemur 1–1,5% af VLF. Hið opinbera getur spornað við niðursveiflunni eins og stefnt er að án þess að unnið sé gegn grunngildum um sjálfbærni og varfærni í opinberum fjármálum vegna mikið bættrar skuldastöðu ríkissjóðs og afgangur af rekstri ríkissjóðs undanfarin ár.

Verri afkoma er að mestu leyti vegna breyttra efnahagshorfa í ár

Breyting í afkomu milli 2019-2020

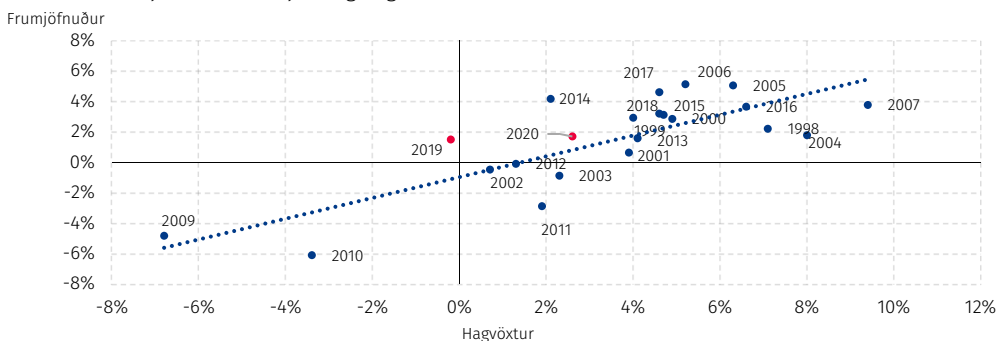


*Aukin útgjöld vegna atvinnuleysisbóta og Ábyrgðasjóðs launa.

Þrátt fyrir að gert sé ráð fyrir minni afgangi á frumjöfnuði ríkissjóðs en í upphaflegri fjármálastefnu fyrir árin 2018–2022 er síður en svo útlit fyrir að hann snúist í halla. Þannig er reiknað með að afgangur á frumjöfnuði ríkissjóðs nemi 1,5% af VLF í ár þrátt fyrir spár um

Stefnt er að miklum afgangi á frumjöfnuði miðað við stöðu hagsveiflunnar

Frumjöfnuður ríkissjóðs og hagvöxtur 1998-2018



Rauðir punktar (spá) hafa ekki áhrif á tengslin á myndinni. Gagnapunktinum fyrir árið 2008 er hent.

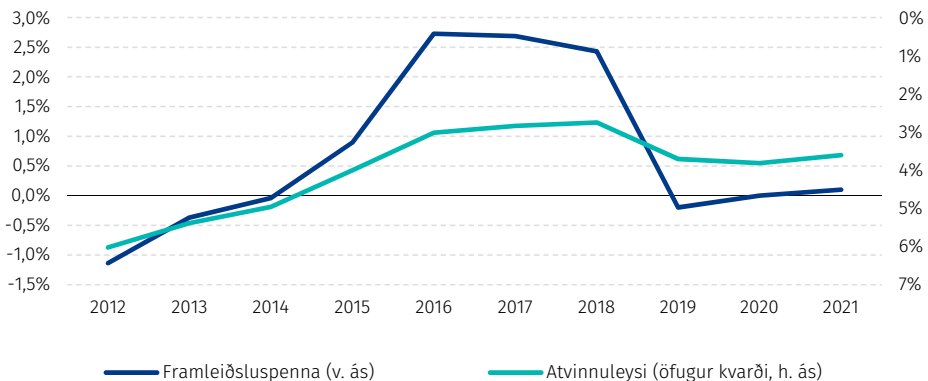
0,2% samdrátt og að hann nemi 1,6% af VLF árið 2020. Er þetta nokkuð meiri afgangur en búast hefði mátt við miðað við söguleg tengsl frumjafnaðar ríkissjóðs og hagsveiflunnar.

Afgangur á frumjöfnuði ríkissjóðs hefur raunar aldrei áður³ verið jákvæður þegar hagsvöxtur er minni en 1,5% og einnig má nefna að afgangurinn árin 2019 og 2020 er viðlíka og árin 2004 og 2013 þegar hagsvöxtur mældist annars vegar 8,0% og hins vegar 4,1%. Þessi umbreyting getur átt rætur sínar í bættu umgjörð og framkvæmd opinberra fjármála undanfarin ár á grundvelli laga um opinberra fjármála.

Þrátt fyrir að framleiðsluspennan hafi minnkað hratt er ekki útlit fyrir að hún snúist í verulegan slaka. Því er útlit fyrir að niðursveiflan sé a.m.k. enn sem komið er aðallega vegna skammtímaáfalla á framboðshlið þjódarþúsins frekar en langvarandi veikleika á eftirspurnarhliðinni þar sem ríkisfjármálin hefðu e.t.v. stærra hlutverki að gegna. Að svo búnu er því ekki ástæða til að slaka með meira afgerandi hætti á aðhaldi ríkisfjármála, þ.e. draga meira úr afgangi á hagsveifluleiðréttum frumjöfnuði, en stefnt er að. Ekki er heldur heppilegt við núverandi aðstæður og væntingar um skammvinnan samdrátt að vinna gegn svigrúmi peningastefnunnar til að bregðast við breyttum efnahagshorfum. Þrátt fyrir verulega lækkun vaxta á undanförunum mánuðum hefur peningastefnunefnd enn nokkuð svigrúm til vaxtalækkana telji hún tilefni til. Er þessu ólíkt farið í flestum samanburðarríkjum þar sem stýrivextir eru nálægt núlli eða jafnvel neikvæðir. Þá gæti fjármálastöðugleikaráð einnig mælt fyrir um lækkun sveiflujöfnunarauka sem stutt gæti við útlánagetu bankakerfisins ef tilefni þykir til.

Spennan hverfur en ekki er útlit fyrir slaka

Framleiðsluspenna og atvinnuleysi



Heimild: Hagspá Seðlabanka Íslands, Peningamál 2019/3

2.2 Staða og horfur í efnahagsmálum

Eins og sjá má á mynd hér fyrir neðan er spá Hagstofunnar nokkuð bjartsýn í samanburði við spár annarra greiningaraðila.⁴ Aðeins matsfyrirtækið Fitch Ratings er bjartsýnna á horfunar í ár en enginn greiningaraðili spáir meiri hagvexti árið 2020 en Hagstofan. Stærsti óvissuþátturinn við gerð spánna, sem flestar voru gerðar á vormánuðum 2019, var án nokkurs

³ Á því tímabili sem hér er til skoðunar, þ.e. 1998–2018.

⁴ Myndin byggist á hagspám Hagstofu Íslands, Seðlabanka Íslands, greiningardeildar Arion banka, greiningar Íslandsbanka, hagfræðideildar Landsbankans og lánshæfismatsfyrirtækjanna Fitch Ratings, Moody's og Standard & Poor's.

vafa þróun ferðaþjónustunnar eftir gjaldþrot WOW Air í lok mars. Þótt enn sé snemmt að segja til um endanleg áhrif gjaldþrotsins, sem gætu hæglega varað fram á næsta ár, ekki síst sökum þess að Icelandair hefur ekki getað aukið flugframboð líkt og að var stefnt vegna kyrrsetningar Boeing 737 Max-véla, þá hafa línur í ferðaþjónustu skýrst á undanförunum mánuðum.

Þjóðhagsspá Hagstofu Íslands, maí 2019⁵

Nafnvirði, breytingar (%) og mismunur frá síðustu spá	2018,		<i>Br. frá</i>		<i>Br. frá</i>
	ma.kr	2019	<i>feb</i>	2020	<i>feb</i>
Einkaneysla	1.422	2,4	-1,2	2,8	-0,1
Samneysla	661	1,9	-0,8	1,3	-0,5
Fjármunamyndun	623	-5,7	-7,0	6,2	0,8
Atvinnuvegafjárfesting	398	-10,1	-5,6	4,9	1,3
Íbúðarhúsnæði	121	16,2	-3,5	9,0	-2,5
Opinber fjárfesting	104	-3,5	-15,2	7,6	2,9
Þjóðarútgjöld	2.717	0,5	-2,4	3,1	-0,1
Útflutningur	1.323	-2,5	-4,1	2,5	0,1
Innflutningur	1.237	-1,2	-5,4	3,6	0,4
Verg landsframleiðsla	2.803	-0,2	-1,9	2,6	-0,2
Vöru- og þjónustujöfnuður % af VLF		1,9	-0,9	1,4	-1,1
Viðskiptajöfnuður % af VLF		1,2	-0,7	0,6	-1,1
Neysluverðsvísitala		3,4	-0,4	3,2	-0,1
Atvinnuleysi		3,7	0,4	3,8	0,2
Launavísitala		5,6	-0,8	5,5	0,8

Hagstofan spáði um 11% fækkun ferðamanna í ár en framvegis yrði fjölgun ferðamanna nálægt meðalvexti ferðaþjónustu á heimsvísu. Flestar hagspár gera ráð fyrir 10–15% fækkun ferðamanna árið 2019 en að ferðaþjónustan taki við sér að nýju árið 2020. Í júní, eftir að flestar efnahagsspár höfðu verið birtar, birti Isavia spá um 17% fækkun ferðamanna á árinu en fyrirtækið býr yfir einna bestu gögnunum til slíkrar spágerðar. Fyrstu sjö mánuði ársins fækkaði ferðamönnum um 14% og um 19% fyrstu fjóra mánuðina eftir gjaldþrot WOW Air m.v. sama tíma ári áður.⁶

Fjöldi ferðamanna segir þó aðeins hluta sögunnar varðandi efnahagsleg áhrif ferðaþjónustunnar. Á móti fækkun ferðamanna vegur þungt að meðalneysla ferðamanna í krónum, mæld með kortaveltu erlendra greiðslukorta,⁷ hefur aukist gríðarlega og meðalvalartími þeirra lengst. Vöxtur kortaveltu í krónum er meiri en svo að hann megi rekja alfarið til gengisveikingar krónunnar, enda hefur einnig mælst talsverður vöxtur í meðalkortaveltu á föstu gengi eftir gjaldþrot WOW Air. Það bendir til þess að þeir ferðamenn sem WOW Air flutti til landsins hafi að jafnaði skilað þjóðarþúinu minni tekjum en aðrir ferðamenn. Vöxtur meðalneyslu ferðamanna á fyrri helmingi þessa árs er svo mikill að heildarneysla þeirra á tímabilinu, á áðurnefndan mælikvarða, er 2% meiri á föstu verði en á sama tíma í fyrra þrátt fyrir að

⁵ Ítarlega umfjöllun um spána má sjá á [vef Hagstofunnar](#).

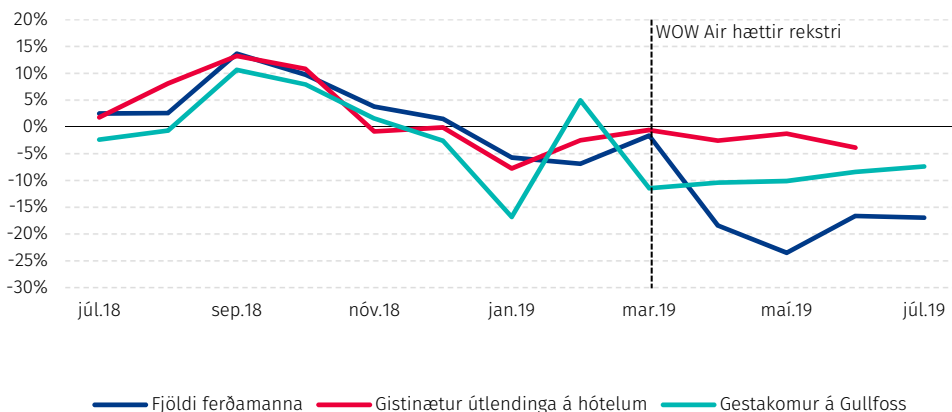
⁶ Fjöldi ferðamanna um Keflavíkurlflugvöll.

⁷ Gögn fengin frá Rannsóknasetri verslunarinnar, en þau undanskilja veltu vegna flugsamgangna.

ferðamönnum hafi fækkað um 12% á sama tíma. Samandregið gefur þróun í ferðaþjónustu frá gjaldþroti WOW Air ekki tilefni til að ætla að útflutningur í ár verði verulega frábrugðinn þeirri mynd sem dregin er upp í spá Hagstofunnar frá því í maí.

Umsvif í ferðaþjónustu minnka minna en fjöldi ferðamanna

Hlutfallsleg breyting milli ára



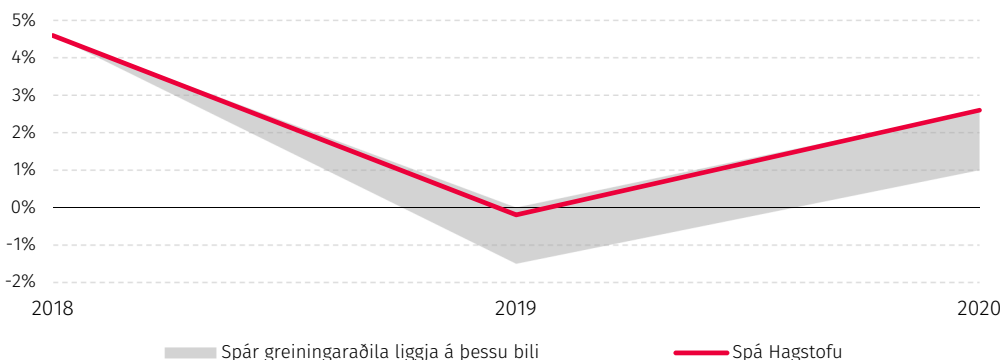
Heimild: Ferðamálastofa, Hagstofa Íslands

Vísbendingar eru hins vegar um að vöxtur einkaneyslu geti verið minni í ár en gert er ráð fyrir í spánni þar sem innflutningur neysluvara og bifreiða dróst töluvert saman á fyrri helmingi ársins. Áframhaldandi lækkun tekjuskatts styður þó við einkaneyslu árið 2020. Mikill samdráttur innflutnings þýðir að framlag utanríkisviðskipta til hagvaxtar verður jákvæðara en ella og stærri hluti einkaneyslu á sér stað innan lands. Heilt yfir eru horfur fyrir hagvöxt á árinu því enn sem komið er svipaðar og samkvæmt þjóðhagsspánni sem liggur til grundvallar frumvarpinu en samsetning hans kann að verða önnur. Frekari áföll, t.d. ef vandræði í álframleiðslu reynast viðvarandi, geta þó leitt til meiri samdráttar. Áhrif frekari samdráttar á ríkisfjármálin geta mótast verulega af samsetningu landsframleiðslunnar.

Á hinn bóginn eru vísbendingar um að horfur fyrir árið 2020 hafi versnað líkt og fjallað er um í kafla 2.3.

Spá Hagstofu er bjartsýn miðað við aðrar spár

Hagvaxtarspár helstu greiningaraðila



2.3 Efnahagslegir óvissuþættir

Óvissa í alþjóðlegum efnahagsmálum er meiri um þessar mundir en oft áður og svigrúm stjórnvalda stærstu hagkerfa heims til að bregðast við áföllum minna. Þá ríkir einnig nokkur óvissa í einstökum atvinnugreinum og mörkuðum innan lands. Af þeim ástæðum sem raktar eru hér á eftir gæti hagvöxtur ársins 2019, og sér í lagi ársins 2020, reynst lægri en samkvæmt þeirri spá sem liggur til grundvallar frumvarpinu. Meiri líkur eru á því að efnahagshorfur ársins 2020 breytist til verri vegar en að þær batni að ráði. Ef einhverjir þessara áhættuþátta raungerast hefur hagstjórnin þó talsvert svigrúm til að bregðast við eins og fyrr er rakið.

Alþjóðlegar hagvaxtarhorfur hafa versnað enn frá framlagningu endurskoðaðrar fjármálastefnu í vor og hættan á **niðursveiflu í helstu viðskiptalöndum** hefur magnast. Viðskiptastríð Bandaríkjanna og Kína færast í aukana og auknar líkur eru á að það leiði til samdráttar í fjárfestingu og á vinnumarkaði í helstu viðskiptalöndum Íslands, ekki síst í Evrópu. Vextir á 10 ára ríkisskuldabréfum í Bandaríkjunum eru nú lægri en á þriggja mánaða vixlum en slíkt hefur sögulega verið fyrirboði efnahagsþrenginga þar í landi. Svigrúm seðla-banka heims til að bregðast við versnandi efnahagshorfum er takmarkað þar sem vextir eru víða enn með lægsta móti. Sögulega lágir vextir ríkisskuldabréfa víða um heim gætu þó veitt svigrúm fyrir opinber fjármál til að bregðast við djúpum og langvarandi eftirspurnarskort. Ríkisskuldabréf Þýskalands bera neikvæða vexti til allt að 30 ára, 15 ára í Japan, Frakklandi og Svíþjóð og 20 ára í Danmörku. Þetta lága vaxtastig, sem stafar bæði af kerfislægri langtímaþróun og áhyggjum af hagþróun til skemmri tíma, líkt og rakið var í rammagrein 1 í fjármála-áætlun sem lögð var fram í mars, myndar svigrúm til arðbærra opinberra fjárfestinga þar sem styðja þarf við eftirspurn og framleiðnivöxt til lengri tíma.⁸

Við þetta bætist að enn er óvissa um hvernig **útgöngu Bretlands úr ESB** verður háttáð. Auknar líkur eru á að Bretar yfirgefi ESB án samkomulags sem myndi líklega leiða til niðursveiflu þar í landi og hafa töluverð neikvæð áhrif á hagvöxt í ESB. Um 10% af vöruútflutningi Íslands í fyrra var til Bretlands og rúm 40% til viðbótar til Írlands, Þýskalands, Hollands, Belgíu og Frakklands en það eru þau lönd ESB sem talið er að sammingslaus útganga Breta muni hafa einna neikvæðustu áhrif á. Ísland, Noregur og Bretland hafa gert bráðabirgðasamning um tollkjör sem tryggir upp að vissu marki útflutning sjávarafurða og annarra vara til Bretlands verði af sammingslausri útgöngu. Þrátt fyrir það myndi slíkur atburður hafa neikvæð

⁸ <https://www.stjornarradid.is/lisalib/getfile.aspx?itemid=5386a099-4d67-11e9-9439-005056bc4d74>

áhrif á útflutning Íslands á vörum og þjónustu, bæði beint vegna mikilla viðskipta við Bretland og óbeint vegna víðtækra áhrifa á heimshagkerfið.

Enn ríkir óvissa um þróun í **ferðaþjónustu**. Fjöldi ferðamanna er mjög háður framboði á flugi til og frá landinu og nýleg þróun sýnir að framboð flugs er mjög næmt fyrir sviptingum í rekstri einstakra fyrirtækja á flugmarkaði. Framboð á flugi er enn sem komið er minna en það var fyrir gjaldþrot WOW Air, m.a. vegna kyrrsetningar MAX 737-flugvéla Boeing sem ekki sér fyrir endann á. Eftirspurn eftir ferðalögum til Íslands gæti einnig minnkað, t.d. ef alþjóðlegar efnahagshorfur versna enn. Í kjölfarið gæti áhugi stórra erlendra flugfélaga á að fljúga til landsins minnkað, en erlend flugfélög voru með um 30% hlutdeild á Keflavíkurluguvelli í júní. Ein af forsendum hagspárinnar sem liggur til grundvallar frumvarpinu er að ferðamönnum fjölgi frá og með næsta ári, en ef ofangreindir óvissuþættir raungerast gæti þeim fækkað.

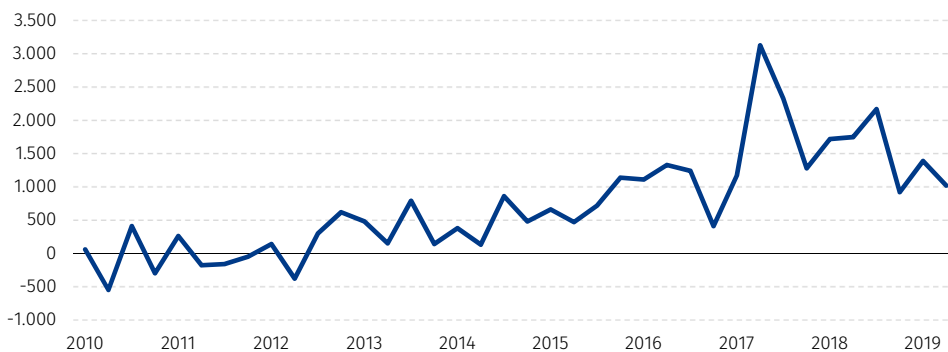
Þó að óvissa um aflabrögð sé viðvarandi áhættuþáttur í íslensku efnahagslífi er óvissa um **loðnuveiðar** á næsta ári sérstaklega veigamikil. Útflutningsverðmæti loðnu nam um 0,6% af VLF árið 2018 en verður mun minna í ár þar sem engin loðna var veidd á vertíðinni. Í hagspá Hagstofunnar er gert ráð fyrir því að einhver loðna verði veidd á næsta ári en það gæti brugðist. Raunar valda loftslagsbreytingar og hlýnun sjávar vaxandi óvissu um marga nytjastofna.

Óvíst er hvort spár um áframhaldandi vöxt **íbúðafjárfestingar** gangi eftir. Spá Hagstofunnar gerir ráð fyrir að heildarfjárfesting verði meiri strax á næsta ári en hún var 2018 þrátt fyrir samdrátt í atvinnuvegafjárfestingu í ár, ekki síst í því ljósi þess að gert er ráð fyrir að mikill vöxtur íbúðafjárfestingar haldi áfram og verði nærri 25% af heildarfjárfestingu árið 2020 í stað 15% árið 2016. Bregðist það gæti fjárfesting dregist meira saman en nú er spáð þrátt fyrir átak í opinberri fjárfestingu.

Þrátt fyrir að óvissa á **vinnumarkaði** hafi minnkað með kjarasamningum á almennum vinnumarkaði fyrir á þessu ári ríkir enn óvissa um þróun **atvinnuleysis**. Aðflutningur erlendra ríkisborgara hefur minnkað frá því árið 2017, en hann er enn mikill þrátt fyrir að atvinnuleysi þeirra hafi aukist mikið. Erlendir ríkisborgarar eru nú um þriðjungur allra atvinnulausra en um 20% einstaklinga á vinnumarkaði. Fjöldi fólks á vinnumarkaði vex því áfram þrátt fyrir vaxandi atvinnuleysi. Í áætlunum fjármála- og efnahagsráðuneytisins er gert ráð fyrir 3,7% skráðu atvinnuleysi í ár og 3,8% á því næsta. Á fyrstu sjö mánuðum þessa árs mældist skráð atvinnuleysi 3,3%. Atvinnuleysi, sem var 3,4% í júlí, þyrfti því að hækka í 4,2% að jafnaði á síðustu fimm mánuðum ársins til að áætluð útgjöld vegna þeirra yrðu umfram það sem þegar er gert ráð fyrir.

Enn er mikill aðflutningur fólks til landsins

Aðfluttir erlendir ríkisborgarar umfram brottflutta, eftir ársfjórðungum



Gengi krónunnar er sem fyrr óvissuþáttur sem erfitt er að henda reiður á. Spá Hagstofunnar grundvallaðist á þeirri tæknilegu forsendu að gengið héldist óbreytt og gengisvísitalan yrði nær 180. Hafði gengið þá veikst nokkuð frá ársbyrjun. Vísbendingar eru þó um að gengisbreytingar hafi minni áhrif en oft áður á þróun verðbólgu, bæði hér á landi og erlendis, en Alþjóðagreiðslubankinn hefur m.a. rakið þetta til aukins trúverðugleika peningastefnunnar víða um heim.⁹ Eftir því sem trúverðugleiki peningastefnunnar eykst vex Seðlabankanum ásmegin til að draga úr skammtímahagsveiflum með lægra vaxtastigi. Mikill vaxtamunur við útlönd getur þó leitt til innflæðis fjármagns sem að öðru óbreyttu leiðir til lækkunar markaðsvaxta og styrkingar krónunnar. Ögni slíkt flæði fjármálastöðugleika getur Seðlabankinn, að fengnu samþykki ráðherra, virkjað að nýju sérstaka bindiskyldu.

Ekki er heldur útlit fyrir að vinnumarkaðurinn ýti undir verðbólgu umfram það sem þegar er orðið. Þó að samið hefði verið um talsverðar launahækkanir, einkum fyrir þá tekjulægstu, voru þær lægri en á undanförunum árum og samræmast betur efnahagslegum stöðugleika og háu atvinnustigi en hætta var talin á um tíma. Við núverandi aðstæður, sérstaklega í ljósi mikilla launahækkana í ferðaþjónustu og rekstrarerfiðleika sem hófust áður en ferðamönnum tók að fækka, er mögulegt að fyrirtæki fækki frekar starfsfólki en að hækka verð sem leiða myndi til aukins atvinnuleysis. Smávægilegur samdráttur í kaupmætti ráðstöfunartekna samkvæmt skattskrám árið 2018, þar sem ráðstöfunartekjur 50–54 ára lækkuðu um rúmlega 3% en hækkuðu um rúm 5% hjá 25–29 ára og 70–74 ára, gæti styrkt stöðu fyrirtækja til að takast á við kjarasamningsbundnar hækkanir sem samið var um á fyrri hluta ársins.

2.4. Næmnigreining – Áhrif minni alþjóðlegrar eftirspurnar á innlendan þjódarbúskap

Alþjóðlegar hagvaxtarhorfur hafa ítrekað verið endurskoðaðar niður á við undanfarið ár vegna þeirra þátta sem ræddir eru að framan og blikur eru á lofti varðandi þróun næstu missera.

Útflutningur vöru og þjónustu nam 1.323 ma.kr. árið 2018 sem samsvarar 47% af VLF. Vaxandi líkur eru á því að eftirspurn helstu viðskiptalanda Íslands fari minnkandi eða vaxi a.m.k. ekki eins ört og áður var reiknað með. Fyrirséð er að sú þróun hefur neikvæð áhrif á innlendan efnahag.

Í þessu samhengi er gagnlegt að líta til rannsóknar Seðlabankans á fjármálasveiflunni og fjármálakreppum á Íslandi þar sem skilgreindar eru sex fjármálakreppur á Íslandi frá upphafi 20. aldar.¹⁰ Aðeins ein þeirra á sér ekki alþjóðlega samsvörun, þ.e. alþjóðleg fjármálakreppa reið ekki yfir á sama tíma. Það var kreppan 1968–1969 sem má rekja til ofveiði síldarstofnsins er leiddi til verulegs samdráttar í innlendri eftirspurn og að lokum gjaldeyriskrísu.¹¹ Hinar fimm fjármálakreppurnar riðu yfir á sama tíma og fjármálakreppur áttu sér stað í viðskiptalöndunum.

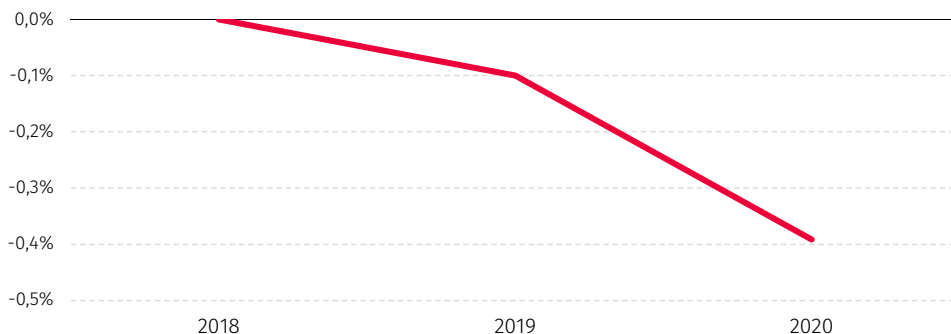
⁹ <https://www.bis.org/publ/arpdf/ar2019e2.htm>

¹⁰ Heimild. Kreppurnar áttu sér stað árin 1914–1921, 1931–1932, 1948–1951, 1968–1969, 1991–1993 og 2008–2010.

¹¹ Þó má rökstyðja að kreppan 1991–1993 hafi hafist fyrr, eða árið 1988, þegar innlend eftirspurn dróst verulega saman. Landsframleiðslan dróst þó ekki saman fyrr en árið 1991.

Versnandi horfur á heimsvísu hafa áhrif á innlendar efnahagshorfur

Frávík raunvirði VLF frá spá Hagstofu




Til að gera grein fyrir áhrifum versnandi horfa í heimshagkerfinu sýnir meðfylgjandi mynd niðurstöður næmnigreiningar þar sem reynt er að meta áhrif versnandi efnahagshorfa í heimshagkerfinu á hagvöxt hér á landi. Gert er ráð fyrir að hagvöxtur viðskiptalanda Íslands og vöxtur alþjóðaviðskipta reynist 1 prósentustigi lægri árin 2019 og 2020 en gert er ráð fyrir í spá Hagstofunnar.¹² Niðurstöður greiningarinnar benda til þess að raunvirði landsframleiðslunnar gæti reynst u.þ.b. 0,4% lægra árið 2020 en spá Hagstofunnar áætla. Miðað við söguleg tengsl hagvaxtar og afkomu ríkissjóðs gæti afgangur á frumjöfnuði reynst um 0,3% af VLF verri en ella ef forsendur næmnigreiningarinnar raungerast. Þróun efnahagsmála í viðskiptalöndum getur því haft markverð áhrif á innlenda hagþróun og afkomu hins opinbera.

¹² Forsendur næmnigreiningarinnar fela ekki í sér spá um hagþróun.

3 Markmið í ríkisfjármálum

Í þessum kafla er fjallað um markmið og horfur í ríkisfjármálum og helstu niðurstöður frumvarpsins um afkomu ríkissjóðs á árinu 2020 í samhengi við helstu stefnumið fjármálaáætlunar fyrir árin 2020–2024 og fjármálaeðglur laga um opinber fjármál. Fjallað er nánar um efnahagshorfur, tekju- og útgjaldahlið frumvarpsins og skuldaþróun í öðrum köflum greinargerðar frumvarpsins og er vísað að öðru leyti til umfjöllunar þar.

 <p>STÖÐUG- LEIKI OG JAFNVÆGI</p>	<p>Rekstur ríkissjóðs helst í jafnvægi árið 2020 þrátt fyrir framleiðslutap fyrra árs.</p>	<p>Bætt skuldastaða veigamikill þáttur í að auka sjálfbærni ríkisfjármála.</p>	<p>Stuðlað er að efnahagslegum stöðugleika með því að slaka á afkomumarkmiði ríkissjóðs.</p>
---	---	--	--

Framsetning og flokkun upplýsinga um fjármál ríkissjóðs í þessum kafla er samkvæmt alþjóðlegum hagskýrslustaðli um opinber fjármál, svokölluðum GFS-staðli (e. Government Finance Statistics Manual), en markmið þess staðals er að veita góða sýn á áhrif ríkisfjármálanna í efnahagslegu tilliti. Vakin er athygli á því að ríkisreikningur er birtur samkvæmt IPSAS-reikningsskilastaðlinum (e. International Public Sector Accounting Standards) en fjallað er um mun á framsetningu og uppgjöri ríkisfjármála á þessum tveimur stöðlum í viðauka.

3.1 Markmið og horfur í ríkisfjármálum

Fjármála- og efnahagsráðherra lagði fyrir Alþingi í maí sl. þingsályktunartillögu um endurskoðaða fjármálastefnu ríkisstjórnarinnar fyrir árin 2018–2022 og var hún samþykkt 20. júní. Á grunni endurskoðaðrar fjármálastefnu samþykkti Alþingi einnig í júní sl. fjármálaáætlun fyrir árin 2020–2024. Hún felur í sér nánari útfærslu á markmiðum í fjármála-stefnunni og nánari stefnumörkun um þróun tekna, gjalda og efnahags opinberra aðila, auk tillagna að skiptingu á útgjöldum ríkissjóðs til næstu fimm ára niður á málefnasvið.

Fjárlagafrumvarpið fyrir árið 2020 byggist á fjármálaáætlun fyrir árin 2020–2024, sem gerir ráð fyrir að afkoma ríkissjóðs og hins opinbera verði jákvæð á tímabilinu en að hún verði þó í járnnum árin 2020 og 2021. Fjármálaáætlunin byggist á hinn bóginn á endurskoðaðri fjármálastefnu. Við endurskoðun stefnunnar var dregið úr fyrri áformum um afgang af heildarafkomu hins opinbera í samræmi við breyttar efnahagshorfur sem fram komu í nýjum hagspám í byrjun sumars 2019. Meðal áhersluatriða við gerð stefnunnar var að stuðla að því að aðhaldsstig opinberra fjármála yki ekki á samdrátt eða hjöðnun hagvaxtar umfram þá aðlögun sem hagkerfið gengi í gegnum. Þá var jafnframt gert ráð fyrir því að viðeigandi ráðstafanir yrðu gerðar til þess að varna því að halli myndast af starfsemi hins opinbera.

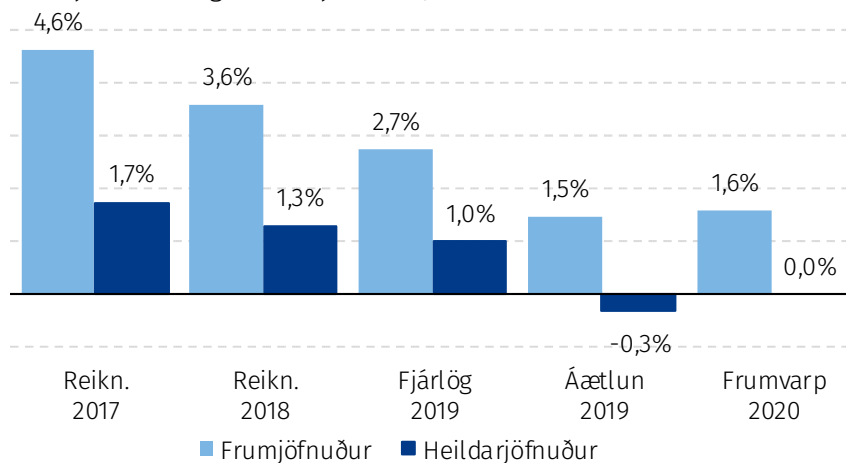
Nánar tiltekið er stefnumiðum í endurskoðaðri fjármálastefnu breytt á eftirfarandi hátt hvað varðar ríkissjóð:

- Afgangur af heildarafkomu ríkissjóðs sem hlutfall af VLF verði að lágmarki í jafnvægi árin 2020 og 2021, en 0,3% af VLF árið 2022. Áður var gert ráð fyrir að afkoman yrði ekki minni en 0,9% af VLF árið 2020, en 0,8% 2021 og 2022.
- Í stefnumiði um heildarafkomu hins opinbera, þ.e. afkomu A-hluta ríkissjóðs og sveitarfélaga til samans, er gert ráð fyrir óvissusvigrúmi sem nemur 0,8% af VLF sérhvert ár á tímabilinu 2019–2022. Reynist hagþróun og efnahagsforsendur fyrir áætlanagerð lakari en gengið er út frá í stefnunni er heimilt að ganga á þetta svigrúm til að aðlaga afkomu hins opinbera í sama mæli.
- Heildarskuldir ríkissjóðs samkvæmt skuldareglu laga um opinber fjármál verði komnar undir 23,1% af VLF í árslok 2020, 22,7% í árslok 2021 og 22,4% í árslok 2022. Slakað er á stefnumiðum miðað við fyrri fjármálastefnu.

Á meðfylgjandi mynd má sjá afkomumarkmið og frumjöfnuð fjárlagafrumvarps fyrir árið 2020 í samanburði við útkomu árunna 2017 og 2018, fjárlaga fyrir árið 2019 og áætlun um horfur á yfirstandandi ári. Útkoma árunna 2017 og 2018 er samkvæmt niðurstöðum Hagstofu Íslands en 2018 eru bráðabirgðatölur. Áætlun fyrir árið 2019 er mat fjármála- og efnahagsráðuneytisins á horfum miðað við stöðu ríkisfjármála í ágúst 2019.

Stefnt er að jöfnuði í ríkisfjármálum 2020

Frumjöfnuður og heildarjöfnuður, % af VLF



Frumjöfnuður sem hlutfall af VLF minnkar umtalsvert, eða um 1,1%, frá fjárlögum fyrir árið 2019 til fjárlagafrumvarps fyrir árið 2020. Frumjöfnuður á Íslandi hefur verið hár í alþjóðlegum samanburði og verður það raunar enn þrátt fyrir fyrirhugaða lækkun.

Afkomumarkmiðin sem fram koma í endurskoðaðri fjármálastefnu eru til þess fallin að leyfa sjálfvirkum sveiflujöfnurum ríkisfjármálanna að virka á meðan hagkerfið leitar jafnvægis á ný og koma þannig í veg fyrir óæskileg áhrif á heildareftirspurn sem frekari lækkun útgjalda eða aukin skattheimta hefði í för með sér, eins og vikið er nánar að í kafla 2 um efnahagsforsendur. Ný afkomumarkmið stuðla þannig að stöðugleika í efnahagslífinu og að sjálfbærni

opinberra fjármála verði viðhaldið til lengri tíma litið. Þrátt fyrir þessar breytingar fylgir fjármálastefnan þeim grunngildum og skilyrðum sem kveðið er á um í lögum um opinber fjármál, að teknu tilliti til 10. gr. laganna. Í stefnunni er vikið tímabundið frá skilyrði laganna um að heildarjöfnuður yfir fimm ára tímabil skuli ávallt vera jákvæður, svo sem heimilt er skv. 1. mgr. 10. gr. laganna. Hins vegar ætti á komandi árum hvorki að koma til þess að árlegur halli yrði meiri en 2,5% af VLF né að heildarjöfnuður yfir fimm ára tímabil yrði neikvæður, að því gefnu að ekki reynist nauðsynlegt að nýta það óvissusvigrúm sem endurskoðuð fjármálastefna gerir ráð fyrir. Nánar er fjallað um endurskoðun fjármálastefnunnar í greinargerð með tillögu til þingsályktunar um breytingu á þingsályktun nr. 10/148 um fjármálastefnu fyrir árin 2018–2022.

Útfærsla fjárlagafrumvarpsins á tekju- og gjaldahlið fyrir árið 2020 er í samræmi við þau afkomumarkmið og stefnumið sem sett voru í fjármálaáætlun samhliða endurskoðun fjármálastefnunnar í júní sl. Munur á fjárlagafrumvarpi og fjármálaáætlun er því lítill og skýrist einkum af endanlegum útreikningi launa- og verðlagsbóta auk minni háttar leiðréttinga á tekju- og útgjaldahlið.

Þjóðhagsgrunnur	ma.kr.			% af VLF		
	Fjármála- áætlun 2020	Frumvarp 2020	br.	Fjármála- áætlun 2020	Frumvarp 2020	br.
Frumtekjur	909,9	910,1	0,2	29,6	29,6	0,0
Frumgjöld	861,0	861,7	0,7	28,0	28,1	0,0
Frumjöfnuður	48,9	48,4	-0,5	1,6	1,6	0,0
Vaxtatekjur	9,3	9,3	0,0	0,3	0,3	0,0
Vaxtagjöld	57,4	57,4	0,0	1,9	1,9	0,0
Vaxtajöfnuður	-48,1	-48,0	0,1	-1,6	-1,6	0,0
Heildartekjur	919,2	919,5	0,3	29,9	30,0	0,0
Heildargjöld	918,4	919,1	0,7	29,9	29,9	0,0
Heildarjöfnuður	0,8	0,4	-0,4	0,0	0,0	0,0

Með breyttum efnahagshorfum er gert ráð fyrir að tekjur ríkissjóðs dragist umtalsvert saman miðað við fyrri áætlanir. Í fjármálaáætlun fyrir árin 2020–2024 er því gengið út frá því að gripið verði til ráðstafana sem stuðla eiga að hallalausum ríkisrekstri.

Efnahagsþróun og ríkisfjármálastefna síðustu ára gera það að verkum að hagkerfið er mun betur í stakk búið en áður til að bregðast við lakari efnahagshorfum. Stefnumið ríkisstjórnarinnar, sem meðal annars komu fram í fjármálaáætluninni, miða að því að leggja lóð á vogarskálar jafnvægis í hagkerfinu. Stjórnvöld töldu nauðsynlegt að styðja við gerð ábyrga kjarasamninga til að markmið um stöðugleika næðist og lögðu fram ýmsar tillögur sem koma fram í aðgerðaáætlun um stuðning stjórnvalda við lífskjarasamninga. Í fjárlagafrumvarpi þessu endurspeglast helstu áherslur og stefnumið ríkisstjórnarinnar sem fram komu í fjármálaáætluninni, má þar til dæmis nefna:

- Breyting á **tekjuskatti einstaklinga** þar sem núverandi grunnþrep verður að tveimur þrepum ásamt breytingum sem gerðar verða á persónuafslætti og skattleysismörkum. Þessi breyting á skattkerfinu á að styrkja jöfnunarhlutverk kerfisins og tryggir enn frekar að sjálfvirk sveiflujöfnun dreifist yfir alla tekjuhópa. Aðgerðin miðar að því að auka

ráðstöfunartekjur tekjulægsta hópsins og er liður í stuðningi stjórnvalda við lífskjarasamninga. Nánari umfjöllun er í kafla 4 um tekjur A-hluta ríkissjóðs.

- **Tryggingagjald** lækkar um 0,25 prósentustig á næsta ári, sem er seinni hluti 0,5 prósentustiga heildarlækkunar á gjaldinu á tveimur árum.
- Aukin áhersla á baráttuna gegn lofslagsvá með **nýjum grænum sköttum** og auknum **stuðningi við orkuskipti** í samgöngum. Sem dæmi má nefna að stefnt er að álagningu nýrra skatta, annars vegar á urðun úrgangs og hins vegar á flúoraðar gróðurhúsalofttegundir. Sjá nánari umfjöllun í kafla 4 um tekjur A-hluta ríkissjóðs.
- **Fæðingarorlof** lengist úr níu mánuðum í tíu frá 1. janúar 2020. Einnig eykst framlag til barnabóta um 1 ma.kr. Þetta eru aðgerðir í tengslum við lífskjarasamninga.
- Myndarleg aukning verður í **opinberum fjárfestingum**. Eins og fram kemur í fjármálaáætlun er brynt að ekki myndist langtímafjárfestingarhalli sem gengur gegn markmiðum um sjálfbærni opinberra fjármála. Enn er talsvert eftir til að vinna upp þann slaka sem myndaðist í uppbyggingu á innviðum, einkum í samgöngumálum eftir efnahagshrunið. Framlag til samgönguframkvæmda er aukið árlega um 4 ma.kr. á árunum 2020–2024. Einnig er í stefnumiðum ríkisstjórnarinnar aukin áhersla á að styðja nýsköpun og tæknipróun, sem eru lykilatriði í að auka framleiðni til framtíðar. Framlög til nýsköpunar, rannsókna og þekkingargreina vaxa um 11% milli ára. Nánar er fjallað um útgjöld A-hluta ríkissjóðs í kafla 5.

Afkoma ársins 2020

Stefnumið fjármálaáætlunar gera ráð fyrir að heildarafkoma ríkissjóðs verði í jafnvægi árið 2020, þ.e. að heildartekjur verði jafnar heildargjöldum, og er útfærsla fjárlagafrumvarpsins í samræmi við það. Við frágang á talnahluta þess voru afkomuhorfur fyrir ríkissjóð endurskoðaðar með hliðsjón af útfærslu ráðuneyta á útgjaldarömmum málefnasviða í einstökum atriðum og endanlegri niðurstöðu í launa- og verðlagsreikningi fyrir komandi fjárlagaár. Tekjuáætlun og efnahagsforsendur fjárlagafrumvarps eru óbreyttar frá forsendum fjármálaáætlunar þar sem nýlega var unnið að breytingum á fjármálaáætlun í tengslum við endurskoðun fjármálastefnu.

Í meðfylgjandi töflu er yfirlit yfir áætlað fjárstreymi ríkissjóðs 2020 í samanburði við fjárlög fyrir árið 2019. Á tekjuhlið er gert ráð fyrir að skattar á vöru- og þjónustu aukist um tæplega 17 ma.kr. milli ára sem skýrist einkum af auknum tekjum af skatti á vöru og þjónustu. Skattar á tekjur og hagnað og tekjur af tryggingagjaldi hækka hlutfallslega lítið milli ára sem endurspeglar áhrif áformaðra breytinga á tekjuskatti einstaklinga og lækkun tryggingagjalds en áætlað er að þessar breytingar lækki tekjur ríkissjóðs um 9,5 ma.kr. árið 2020 í samanburði við óbreytt kerfi. Gert er ráð fyrir í fjármálaáætlun að dregið verði úr skattbyrði á tímabilinu. Þá er áætlað að tekjur af arðgreiðslum milli ára aukist, einkum vegna hærri arðgreiðslna Landsvirkjunar í tengslum við fyrirhugaða stofnun Þjóðarsjóðs. Nánar er fjallað um tekjuáætlun fjárlagafrumvarpsins í kafla 4.

Á gjaldahlíð er gert ráð fyrir að rekstrarútgjöld aukist um tæplega 57 ma.kr. Þar vega þýngst aukin fjárframlög til almannatrygginga, sem aukast um rúm 10% milli ára að nafnvirði, m.a. vegna aukinna framlaga til Atvinnuleysistryggingasjóðs. Fjárfestingar aukast einnig talsvert í samræmi við stefnuviðmið ríkisstjórnarinnar um aukna innviðafjárfestingu.

Afskriftir hækka um 11,9 ma.kr. á milli ára. Sú breyting skýrist að stærstum hluta af uppfærðu mati á eignum í samræmi við mat Hagstofu Íslands. Afskriftir hafa hins vegar ekki áhrif á niðurstöðuna í heildargjöldum ríkissjóðs þar sem þær reiknast hvoru tveggja til hækkunar á rekstrarútgjöldum og til lækkunar á fastafjárútgjöldum.

Þjóðhagsgrunnur, ma.kr.	Fjárlög 2019	Frumvarp 2020	br.
Heildartekjur	892,0	919,5	27,4
Skatttekjur	698,0	714,9	16,9
Skattar á tekjur og hagnað	313,9	315,8	1,9
Skattar á laungreiðslur og vinnuafll	9,0	9,5	0,4
Eignarskattar	6,2	6,5	0,2
Skattar á vöru og þjónustu	347,1	360,9	13,7
Skattar á alþjóðaverslun og viðskipti	3,5	3,4	-0,1
Aðrir skattar	18,2	19,0	0,7
Tryggingagjöld	100,8	102,4	1,5
Fjárframlög	5,5	6,1	0,6
Aðrar tekjur	87,6	96,1	8,4
Eignatekjur	45,1	53,2	8,1
þ.a. vaxtatekjur	10,5	9,3	-1,2
þ.a. arðgreiðslur	25,9	36,6	10,7
Sala á vöru og þjónustu	33,3	36,1	2,8
Ýmsar tekjur og óskilgreindar tekjur	9,3	6,8	-2,5
Heildargjöld	863,5	919,1	55,6
Rekstrarútgjöld	833,7	890,4	56,7
Laun	207,1	215,9	8,8
Kaup á vöru og þjónustu	123,4	131,4	8,0
Afskriftir	31,8	43,7	11,9
Vaxtagjöld	60,4	57,4	-3,1
Framleiðslustyrkir	37,5	39,4	1,9
Fjárframlög	304,2	336,0	31,8
Félagslegar tilfærslur til heimila	22,0	23,0	1,0
Tilfærsluútgjöld önnur en fjárframlög	47,1	43,6	-3,5
Fastafjárútgjöld	29,8	28,7	-1,1
Fjárfesting í efnislegum eignum	61,6	72,4	10,8
Afskriftir (-)	-31,8	-43,7	-11,9
Frumjöfnuður	78,5	48,4	-30,1
Vaxtajöfnuður	-50,0	-48,0	1,9
Heildarjöfnuður	28,6	0,4	-28,2

Lækkun tilfærsluútgjalda annarra en fjárframlaga má rekja til leiðréttinga á rekstrarframlögum til Lánasjóðs íslenskra námsmanna. Annars vegar stafar þetta af ofgreiddum framlögum til sjóðsins á síðustu árum og hins vegar af uppfærðum áætlunum um fjölda lánþega. Að frátöldum þessum leiðréttingum eru tilfærsluútgjöld nánast óbreytt milli ára.

Vöxtur gjalda er meiri en vöxtur tekna sem leiðir til þess að afkoman versnar um 28,2 ma.kr. frá fjárlögum fyrir árið 2019. Áætlað er að heildarafkoma ríkissjóðs verði jákvæð um 0,4 ma.kr., sem er í samræmi við þá fjármálastefnu sem Alþingi samþykkti í júní sl. Nánar er fjallað um breytingar á gjaldahlið í kafla 5.

Afkoma ársins 2019

Með setningu fjárlaga fyrir árið 2019 var gert ráð fyrir að heildarjöfnuður ríkissjóðs yrði 28,6 ma.kr., sem svarar til 1% af VLF. Áföll í flugrekstri í byrjun árs fólu í sér að endurskoða þurfti afkomumarkmiðin, líkt og gert var við endurskoðun fjármálastefnu og með fjármálaáætlun. Við endurmat á tekju- og útgjaldahorfum yfirstandandi árs er nú áætlað að rekstur ríkissjóðs verði að óbreyttum forsendum neikvæður um 8,8 ma.kr. árið 2019. Þannig er útlit fyrir 37,4 ma.kr. lakari afkomu en gert er ráð fyrir í fjárlögum fyrir árið 2019.

Verri afkomuhorfur á yfirstandandi ári skýrast að mestu af minni tekjum, en gert er ráð fyrir að þær verði 21,1 ma.kr. lægri en áætlað var í gildandi fjárlögum. Þar af er áætlun um tekjuskatt 10,7 ma.kr. lægri en í fjárlögum og áætlun um veltuskatta um 10,5 ma.kr. lægri. Gert er ráð fyrir arðgreiðslum í tekjuáætlun sem óvissa er um. Verði ekki um frekari arðgreiðslur fjármálafyrirtækja að ræða á árinu gætu tekjur ársins orðið um 7 ma.kr. lægri en áætlað var í fjárlögum og afkoman versnar þá sem því nemur. Nánar er fjallað um endurmat tekna í kafla 4.1.

Þá er áætlað að útgjöld ríkissjóðs verði 15,2 ma.kr. hærri en samkvæmt fjárlögum fyrir árið 2019. Það skýrist að mestu af auknum útgjöldum Atvinnuleysistryggingasjóðs og Ábyrgðasjóðs launa í kjölfar áfalla í ferðaþjónustu og kólnunar hagkerfisins. Einnig er ljóst að útgjöld almannatrygginga munu verða verulega umfram áætlun fjárlaga, eða sem nemur 8 ma.kr., vegna endurútreiknings Tryggingastofnunar samkvæmt úrskurði umboðsmanns Alþingis og dómi Landsréttar. Annars vegar á örorkubótum vegna lækkunar greiðsluhlutfalls lífeyris í tengslum við búsetu bótapega erlendis. Hins vegar vegna afturvirkrar skerðingar á greiðslum til ellilífeyrisþega í tengslum við greiðslur úr skyldubundnum atvinnutengdum lífeyrissjóði, sem orsakaðist af mistökum í lagasetningu. Þá má nefna frávik í rekstrarútgjöldum stofnana og rekstrartilfærslum innan heilbrigðisþjónustunnar, svo sem hjá Landspítala sem rekinn hefur verið með vaxandi halla um nokkurt skeið og tilfærsluðum sjúkratrygginga þar sem útgjöld hafa vaxið langt umfram forsendur fjárlaga undanfarin ár. Gert er ráð fyrir að nýta varasjóði til að mæta auknum útgjöldum að hluta.

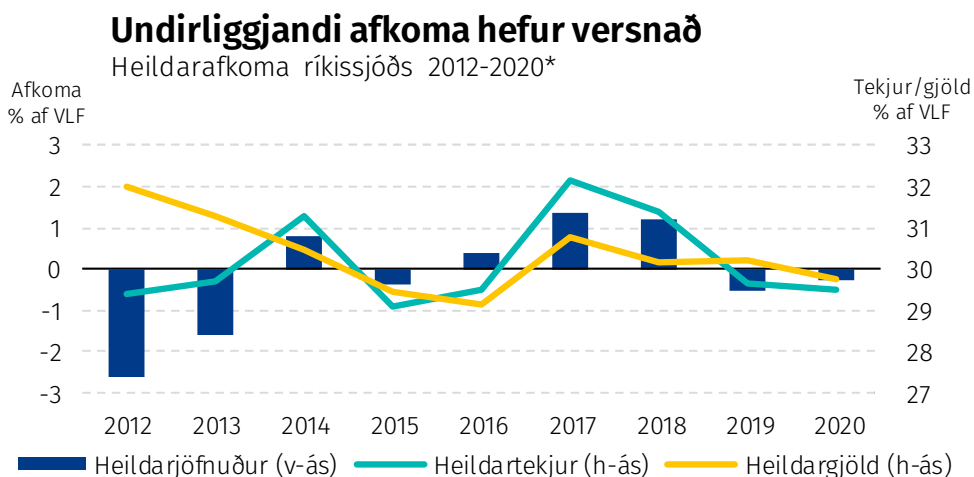
Þjóðhagsgrunnur	ma.kr.			% af VLF		
	Fjárlög 2019	Áætlun 2019	br.	Fjárlög 2019	Áætlun 2019	br.
Frumtekjur	881,5	860,4	-21,1	30,7	29,8	-0,9
Frumgjöld	803,0	818,2	15,2	28,0	28,3	0,3
Frumjöfnuður	78,5	42,2	-36,3	2,7	1,5	-1,3
Vaxtatekjur	10,5	9,5	-1,0	0,4	0,3	0,0
Vaxtagjöld	60,4	60,4	0,0	2,1	2,1	0,0
Vaxtajöfnuður	-49,9	-50,9	-1,0	-1,7	-1,8	0,0
Heildartekjur	892,0	869,9	-22,1	31,1	30,1	-1,0
Heildargjöld	863,4	878,7	15,3	30,1	30,4	0,3
Heildarjöfnuður	28,6	-8,8	-37,4	1,0	-0,3	-1,3

Á móti hækkun útgjalda vegur helst til lækkunar að nokkrar tafir hafa orðið á byggingu nýs Landspítala við Hringbraut. Einnig verða barnabætur um 500 m.kr. lægri en gert var ráð fyrir í fjárlögum, en á undanförunum árum hafa tekjur barnafólks hækkað hlutfallslega meira en viðmiðunartekjur í barnabótakerfinu sem hefur haft þau áhrif að afgangur hefur verið á þessum lið.

Áætlun um afkomu ársins 2019 er lakari en sú áætlun sem birt var með fjármálaáætlun. Munur á milli áætlana skýrist að mestu af kostnaði vegna endurreiknaðra bóta almannatrygginga.

Umfjöllun um þróun ríkisfjármála

Hér fyrir framan er farið í stuttu máli yfir afkomuþróun ríkissjóðs árin 2019 og 2020. Til samanburðar er á meðfylgjandi mynd sýnd þróun í afkomu ríkissjóðs á árunum 2012–2020 á þjóðhagsgrunni að frátöldum óreglulegum og einskíptis liðum. Tölur árunum 2012–2017 eru niðurstöðutölur Hagstofu Íslands en tölur fyrir árið 2018 eru bráðabirgðatölur Hagstofunnar. Afkoma ársins 2019 er miðuð við horfur um afkomu yfirstandandi árs og afkoma ársins 2020 er miðuð við áætlun fjárlagafrumvarpsins.



* að frátöldum tilteknum óreglulegum og einskíptis tekju- og útgjaldaliðum s.s. stöðugleikaframlögum og einskíptis framlagi til A-deildar LSR árið 2016.

Afkoma ríkissjóðs hefur verið góð undanfarin ár og ríkissjóður skilað tekjuafgangi. Áætlanir nú gera aftur á móti ráð fyrir að halli geti orðið á afkomunni á yfirstandandi ári og hún verði í járnnum á því næsta. Að teknu tilliti til óreglulegra liða er hins vegar gert ráð fyrir því að afkoman verði lítillega neikvæð á næsta ári.

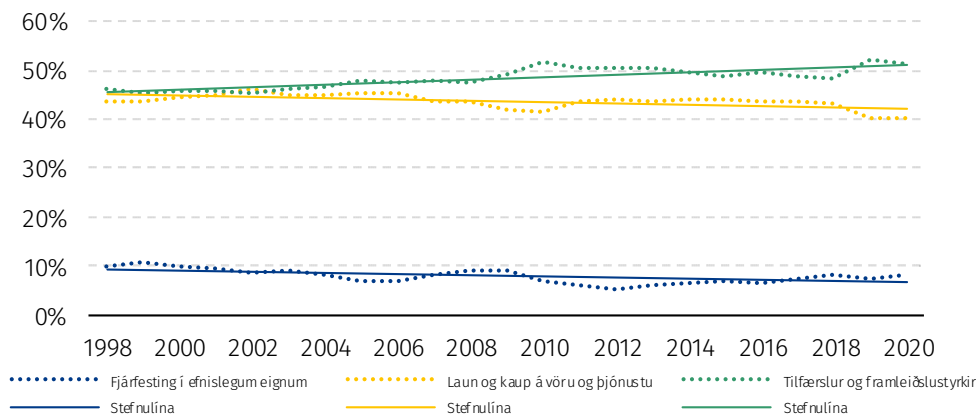
Vísbendingar eru um að staða ríkisfjármála sé lítillega þensluhvetjandi miðað við áætlaða stöðu hagkerfisins á næsta ári, sbr. umfjöllun í 2. kafla. Þá gera flestar hagspár ráð fyrir því að hagkerfið leiti fljótt í langtímajafnvægi eftir stuttan samdrátt á yfirstandandi ári. Frumvarp til fjárlaga tekur mið af þeim vendipunkti sem hagkerfið stendur frammi fyrir nú.

Samkvæmt lögum um opinber fjármál eru tvö af grunnildum fjármálaáætlunar og fjármálastefnu *sjálfbærni* og *stöðugleiki*. Ef horft er til sjálfbærni í ríkisfjármálum er æskilegt að afgangur sé á fjárlögum til að unnt sé að styrkja fjárhagsstöðu ríkissjóðs svo að hann sé betur í stakk búinn til að mæta framtíðarskuldbindingum sínum. Gera má ráð fyrir að útgjöld ríkissjóðs muni aukast á komandi árum, m.a. vegna aukinna krafna um þjónustu til dæmis á sviði heilbrigðismála í samræmi við almenna þróun á Vesturlöndum og vegna þess að þjóðin er að eldast, auk þess sem gert er ráð fyrir fólksfjölgun verði hægari. Íslendingar eru þó nú, og verða enn um sinn, mun yngri en flestar aðrar Evrópuþjódir. Því er mikilvægt að neikvæðri afkomu á árinu verði breytt í jákvæða þegar efnahagslegar forsendur styrkjast.

Í þessu sambandi er ennfremur ástæða til að vekja athygli á því að vægi tilfærslna í heildarútgjöldum ríkissjóðs hefur aukist á síðustu árum. Á næstu mynd má sjá þróun útgjalda án afskrifta og vaxtagjalda og að teknu tilliti til leiðréttinga fyrir óreglulegum útgjaldaliðum. Að frátöldum framlögum til Atvinnuleysistryggingasjóðs skýrist mikil aukning tilfærsluútgjalda að stórum hluta af vaxandi framlögum til elli- og örorkulífeyrisþega, þar sem saman hafa farið kerfisbreytingar, bótahækkningar og fjölgun bótaþega. Haldi slík þróun áfram mun hún setja aukinn þrýsting á útgjöld ríkissjóðs, sem að öðru óbreyttu verður að fjármagna með aukinni skattheimtu eða með lækkun framlaga til annarra útgjalda.

Tilfærslur vaxandi hluti frumgjalda*

Þróun innbyrðis skiptingar á árunum 1998 - 2020



* hagræn skipting á þjóðhagsgrunni

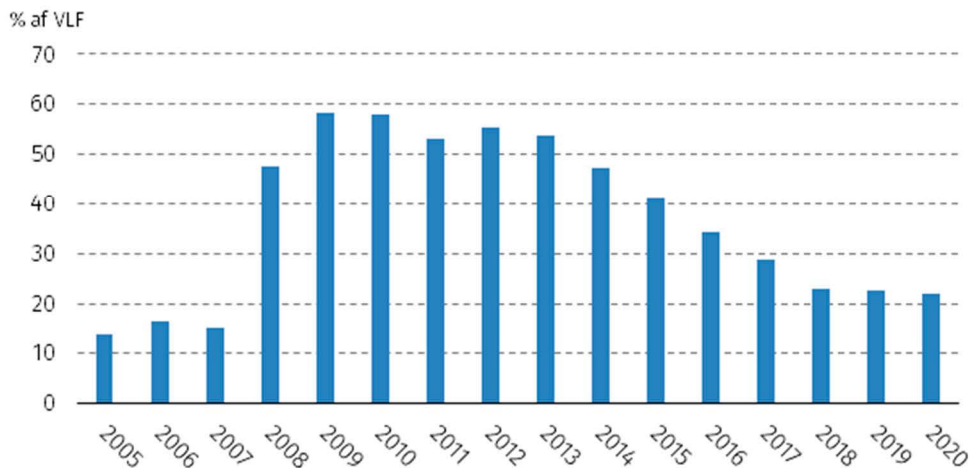
Stefnu í opinberum fjármálum er ætlað að stuðla að stöðugleika. Aðhaldsstig ríkisfjármála og breytingar á því þurfa að taka tillit til hagþróunar. Því getur talist skynsamlegt við núverandi aðstæður að stíga varlega til jarðar með tilliti til aðhaldsstigs ríkisfjármála þegar hagkerfið er á vendipunkti, einkum á sviði fjárfestinga til að mæta fjárfestingarþörf sem hefur myndast á undanföllum árum án þess að það verði til að raska jafnvægi á vinnu- og byggingamarkaðinum.

Ætluð staða ríkisfjármála á næsta ári er um margt áþekkt þróuninni hjá öðrum OECD-ríkjum. Viðbrögð flestra þeirra við versnandi efnahagshorfum er að leyfa ríkisfjármálunum að bregðast við hagþróuninni líkt og hér er gert. Afkomumarkmið hins opinbera hafa versnað á milli ára hjá um helmingi OECD-ríkja þrátt fyrir lækkun vaxtastigs á alþjóðlegum lánamörkuðum.¹

¹ OECD, Economic Outlook, maí 2019.

Verulegur árangur í lækkun skulda

Skuldir ríkissjóðs skv. skuldareglu



Stjórnvöld hafa nýtt betri greiðsluafkomu ríkissjóðs undanfarin ár til þess að greiða niður skuldir en þar hafa vegið þyngst einskiptis- og tímabundnar tekjur sem hafa fallið ríkissjóði í skaut á undanförunum árum og hagvöxtur, en aukin VLF skýrir að hluta lækkun skuldahlutfallsins.

Ráðstafanir í lánsfjármálum og festa í stjórn opinberra fjármála síðustu ár hefur skilað sér í stöðugu eða bættu lánshæfismati ríkissjóðs. Í þessu samhengi hefur m.a. verið bent á afnám gjaldeyrishafta, stöndugan gjaldeyrisforða, lækkun skulda heimila, fyrirtækja og hins opinbera, og þá staðreynd að eignir Íslendinga erlendis eru nú hærri en skuldir þeirra við umheiminn. Allt þetta hefur dregið verulega úr áhættu í hagkerfinu.²

Þá gerir fjárlagafrumvarp fyrir árið 2020 ráð fyrir stofnun Þjóðarsjóðs, sem ætlunin er að fjármagna með væntanlegum nýjum tekjum af orkuauðlindum og orkuvinnslu á vegum hins opinbera, einkum með arðgreiðslum frá Landsvirkjun. Er sjóðnum ætlað að safna og ávaxta fé til að milda veruleg fjárhagsleg áföll á ríkissjóð sem orðið geta vegna ófyrirséðra atburða eins og fram kemur í stjórnarfrumvarpi um Þjóðarsjóð. Frumvarpið var til umræðu á sl. vorþingi en hlaut ekki afgreiðslu. Áformað er að endurflytja það á komandi haustþingi, enda er gert ráð fyrir fjárhagsáhrifum af stofnun sjóðsins bæði á tekju- og gjaldahlið fjárlagafrumvarpsins. Nánar er fjallað um stofnun Þjóðarsjóðs í rammagrein 4 í fjármálaáætlun.

Ein helsta áskorun sem stjórnvöld standa nú frammi fyrir við rekstur ríkissjóðs er að standa vörð um þann ágæta árangur sem náðst hefur í ríkisfjármálum. Með skynsamlegri nýtingu ríkisfjármuna og markvissri beitingu aðgerða til eflingar stöðugleika getur ríkissjóður undirbúið jarðveginn fyrir hagvöxt á komandi árum.

3.2 Fjármálareglur – framvinda

Samkvæmt lögum um opinber fjármál skulu markmið fjármálastefnu og fjármálaáætlunar, sem Alþingi samþykkir, um afkomu og efnahag hins opinbera, þ.e. fyrir A-hluta ríkissjóðs og A-hluta sveitarfélaga, samræmast tölulegum skilyrðum eða fjármálareglum. Þær reglur eru reistar á grunnildum laganna um *sjálfbærni*, *varfærni*, *stöðugleika*, *festu* og *gagnsæi*.

² Sjá t.d. skýrslu Moody's um lánshæfismat dags. 29. júlí 2019 og skýrslu Fitch dags. 30. júlí 2019.

Fjármálareglurnar eru þríþættar og eru eftirfarandi:

1. Að heildarjöfnuður hins opinbera yfir fimm ára tímabil skuli ávallt vera jákvæður og árlegur halli ávallt undir 2,5% af landsframleiðslu (**Afkomuregla**).
2. Að heildarskuldir, að frátöldum lífeyrisskuldbindingum og viðskiptaskuldum og að frádregnum sjóðum og bankainnstæðum, séu lægri en nemur 30% af vergri landsframleiðslu (**Skuldaregla**).
3. Sé skuldahlutfallið skv. 2. tölulið hærra en 30% skal sá hluti sem umfram er lækka að meðaltali á hverju þriggja ára tímabili um a.m.k. 5% (1/20) á hverju ári (**Skuldalækkunarregla**).

Afkomuregla. Eins og fram kemur hér fyrir framan nær afkomureglan yfir fimm ára tímabil. Í þingsályktun um breytingu á þingsályktun nr. 10/148 um fjármálastefnu fyrir árin 2018–2022 sem samþykkt var í júní sl. var vikið tímabundið frá skilyrði þess hluta afkomureglu fyrir árin 2019–2021 sem gerir ráð fyrir jöfnuði yfir hvert fimm ára tímabil, svo sem heimilt er skv. 1. mgr. 10. gr. laga um opinber fjármála.

Líkt og kemur fram í umfjölluninni í kafla 3.1 hér fyrir framan gefa bráðabirgðaniðurstöður Hagstofu Íslands til kynna að afkoma ríkissjóðs hafi verið jákvæð um 1,3% af VLF árið 2018 en afkoma sveitarfélaga neikvæð um 0,3%. Horfur fyrir árið 2019 benda nú til þess að rekstur ríkissjóðs verði í halla um sem nemur 0,3% af VLF. Afkoma sveitarfélaga var neikvæð um 0,1% af VLF á fyrsta ársfjórðungi 2019 samkvæmt bráðabirgðamati Hagstofunnar, en við gerð fjármálaáætlunar var aftur á móti áætlað að afkoma þeirra á árinu yrði í járnnum. Er því útlit fyrir að miðað við fyrirbyggjandi áætlanir nái hið opinbera ekki afkomustefnumiði fjármálastefnu fyrir árið 2019, en gert er ráð fyrir að heildarjöfnuður ríkissjóðs verði í jafnvægi árið 2020. Ef áætlanir fjármálaáætlunar um afkomu ríkissjóðs og sveitarfélaga ganga eftir mun hið opinbera uppfylla framangreint skilyrði afkomureglunnar yfir fimm ára tímabilið 2018–2022.

Skuldaregla og skuldalækkunarregla. Samkvæmt endurskoðaðri fjármálastefnu fyrir árin 2018–2022 var mörkuð stefna um að skuldir hins opinbera yrðu komnar undir 29,5% af VLF í árslok 2020 og niður fyrir 28,5% af VLF í árslok 2022. Í gildandi fjármálaáætlun er gert ráð fyrir að skuldahlutfallið verði innan þess hámarks sem tilgreint er í endurskoðaðri fjármálastefnu.

4 Tekjur A-hluta ríkissjóðs

Í þessu fjárlagafrumvarpi er megináhersla á sviði skattamála lögð á lækkun tekjuskatts einstaklinga sem boðuð var í stjórnarsáttmála ríkisstjórnarinnar og kynnt í tengslum við gerð kjarasamninga. Þá lækkar tryggingagjald á launagreiðslur í samræmi við fyrri áform. Einnig eru stigin mikilvæg skref í þágu loftslagsmála með tilkomu nýrra skatta á úrgang og flúoraðar gróðurhúsalofttegundir og með 100% endurgreiðslu á virðisaukaskatti vegna kaupa og uppsetningar á hleðslustöðvum.

LÍFSKJÖR
OG
LOFTSLAG

**Umfangsmikil
lækkun á tekjuskatti
einstaklinga með
þriggja þrepa kerfi í
þágu þeirra tekjulægri
í tengslum við
lífskjarasamninga.**

Áframhaldandi
**lækkun
tryggingagjalds.**

Mikilvæg skref í þágu
loftslagsmála, m.a.
með **endurgreiðslu
VSK vegna kaupa og
uppsetningar á
hleðslustöðvum.**

Í kaflanum eru fyrirhuguðum skattkerfisbreytingum, sem taka munu gildi á komandi ári, gerð skil í stuttu máli en ítarlegri umfjöllun er að finna í einstökum frumvörpum. Einnig er vísað til umfjöllunar um skattastefnuna og fyrirhugaðar skattkerfisbreytingar í fjármálaáætlun fyrir næstu fimm árin, sem samþykkt var á Alþingi í júní sl.

Rekstrargrunnur, ma.kr.	2018 ¹	Áætlun		% af VLF		
		Endurmat 2019	Frumvarp 2020	2018	Endurmat 2019	Frumvarp 2020
Skattte kjur	646,2	676,7	714,9	23,1	23,4	23,3
Skattar á tekjur og hagnað	283,5	303,2	315,8	10,1	10,5	10,3
Skattar á launagr. og vinnuafll	8,5	9,0	9,5	0,3	0,3	0,3
Eignarskattar	5,6	6,1	6,5	0,2	0,2	0,2
Skattar á vöru og þjónustu	327,5	337,0	360,9	11,7	11,7	11,8
Tollar og aðflutningsgjöld	4,2	3,2	3,4	0,1	0,1	0,1
Aðrir skattar	17,0	18,2	19,0	0,6	0,6	0,6
Tryggingagjöld	97,7	100,2	102,4	3,5	3,5	3,3
Fjárframlög	2,1	5,6	6,1	0,1	0,2	0,2
Aðrar tekjur	98,3	87,4	96,1	3,5	3,0	3,1
Eignatekjur	55,5	45,5	53,2	2,0	1,6	1,7
Vaxtatekjur	12,9	9,5	9,3	0,5	0,3	0,3
Arður og hluti af tekjum ríkisft.	27,8	29,1	36,6	1,0	1,0	1,2
Aðrar eignatekjur	14,8	6,9	7,3	0,5	0,2	0,2
Sala á vöru og þjónustu	37,4	32,8	36,1	1,3	1,1	1,2
Ýmsar tekjur	5,4	9,1	6,8	0,2	0,3	0,2
Heildartekjur ríkissjóðs	844,4	869,9	919,5	30,1	30,1	30,0

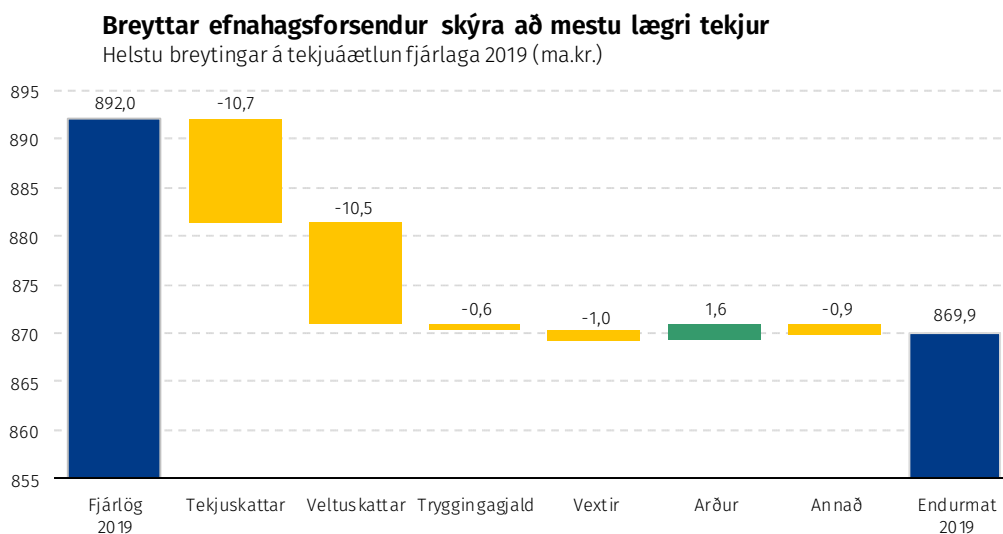
¹ Framsetning ríkisreiknings (IPSAS-staðall) er aðlöguð að framsetningu fjárlaga (GFS-staðall). Sjá séryfirlit 9 á bls. 152 í ríkisreikningi 2018.

Í meðfylgjandi töflu má sjá helstu niðurstöður fyrir tekjuuppgjör ársins 2018, endurmat á tekjuáætlun fjárlaga fyrir árið 2019 og áætlun fjárlagafrumvarps fyrir árið 2020 samkvæmt framsetningu þjóðhagsreikninga (GFS). Í framhaldinu er fjallað um forsendur áætlana árána 2019 og 2020.

4.1 Endurmetin tekjuáætlun 2019

Breyttar efnahagsforsendur leiða til þess að endurmetin tekjuáætlun yfirstandandi árs lækkar um rúmlega 22 ma.kr. frá gildandi fjárlögum. Upplýsingar um álagningu og innheimtu skatttekna á fyrri hluta árs og tekjuuppgjör ársins 2018 eru einnig til hliðsjónar við endurmatið. Endurmetin áætlun sem hér er fjallað um er hin sama og lá til grundvallar við endurskoðun fjármálaáætlunar 2020–2024.

Heildartekjur eru nú áætlaðar tæplega 870 ma.kr., eða sem nemur 30,1% af VLF. Þar af eru skatttekjur og tryggingagjöld áætluð tæplega 777 ma.kr., eða um 22 ma.kr. lægri en í fjárlögum fyrir árið 2019. Það jafngildir 2,7% lækkun sem er í samræmi við lakari efnahagsforsendur en nafnvirði landsframleiðslu hefur einnig lækkað um 2,7% frá forsendum fjárlaga. Engu að síður hefur framlag ólíkra undirlíða landsframleiðslu mismunandi áhrif á þróun einstakra tekjustofna og eru breytingar á forsendum þeirra raktar hér á eftir.



Útlit er fyrir að tekjuskattur einstaklinga og tryggingagjald verði 2 ma.kr. lægra en gert var ráð fyrir í fjárlögum vegna minni launahækkana og vinnuafseftirspurnar en áður var gert ráð fyrir. Þá lækkar áætlun um tekjur af fjármagnstekjuskatti um 6,8 ma.kr., m.a. í ljósi upplýsinga sem nú liggja fyrir um fjármagnstekjur einstaklinga 2018. Áætlaður tekjuskattur lögaðila lækkar um 2,5 ma.kr., m.a. á grundvelli gagna um innheimtu hans á fyrri hluta ársins. Álagning opinberra gjalda á lögaðila verður birt í lok september og verður áætlun um tekjuskatt lögaðila endurskoðuð í framhaldi af því.

Einkaneysluvöxtur yfirstandandi árs er nú áætlaður 2,4% í stað 3,8% við gerð fjárlaga ársins. Við það bætist fækkun ferðamanna. Þessir tveir þættir leggjast á sömu vogarskál og leiða af sér minni tekjur af virðisaukaskatti og öðrum veltusköttum en áætlun fjárlaga gerði ráð fyrir jafnvel þótt neysla á hvern ferðamann aukist vegna lengri meðaldvalartíma og hagstæðara

verðlags út frá heimagjaldmiðli ferðamannsins. Á grundvelli þessara breyttu efnahagsforsendna og annarra nýrra upplýsinga er virðisaukaskattur lækkaður um 8 ma.kr. frá fjárlögum, vörugjöld af ökutækjum um 1,2 ma.kr. og eldsneytisskattar um 0,6 ma.kr.

Tekjur ríkissjóðs af vöxtum á yfirstandandi ári lækka í samræmi við lægra vaxtastig. Á móti aukast tekjur af arði sem má rekja til endurmats sem tengist áformum um stofnun Þjóðarsjóðs og nýja arðgreiðslustefnu fyrir Landsvirkjun. Aðrir tekjustofnar eru að mestu óbreyttir frá fjárlögum fyrir árið 2019.

Samkvæmt venju verður tekjuáætlunin uppfærð með alhliða hætti fyrir árin 2019 og 2020 á meðan frumvarpið er í meðförum þings. Við uppfærsluna verður litið til nýjustu gagna um þróun efnahagsmála og ekki síst þróun hinna ýmsu skattstofna eins og hún birtist í álagningu og innheimtu þeirra, allt fram til október/nóvember nk. Verður áætlun yfirstandandi árs aðlöguð til samræmis þeim gögnum til að nálgast sem raunhæfast mat á skattstofnum ársins 2019. Áætlun næsta árs verður byggð á því mati auk þjóðhagsspár fyrir árið 2020 sem einnig verður uppfærð á sama tíma. Þannig er leitast við að tryggja að endanleg tekjuáætlun fjárlaga verði byggð á bestu mögulegu upplýsingum.

4.2 Tekjuáætlun 2020

Tekjuáætlun fyrir fjárlagaárið 2020 byggist að grunni til á endurmetinni tekjuáætlun ársins 2019 og þjóðhagsspá Hagstofu Íslands frá því í maí síðastliðnum, sem fjallað er um í kafla 2 um efnahagsmál. Venju samkvæmt munu tekjuforsendur verða endurmetnar þegar fyrir liggur endurskoðuð þjóðhagsspá í október nk. og munu þá enn fremur liggja fyrir nánari gögn um tekjuþróunina á yfirstandandi ári. Þá setja fyrirhugaðar skattbreytingar sinn svip á tekjuáætlun komandi árs. Hér á eftir er fjallað nánar um áhrif þessara undirliggjandi forsendna á tekjuáætlunina.

4.2.1 Skattbreytingar

Á næsta ári stendur til að gera breytingar á skattkerfinu til að fylgja eftir stefnu stjórnvalda. Nú þegar hafa tvær skattkerfisbreytingar verið lögfestar sem munu taka gildi í ársbyrjun 2020, en þær eru 0,25 prósentustiga lækkun tryggingagjalds og 10% hækkun kolefnisgjalds. Að auki eru fyrirhugaðar skattkerfisbreytingar í tengslum við boðaðar skattalækkanir til einstaklinga í stefnuyfirlýsingu ríkisstjórnarinnar og í þágu loftslagsmála, ásamt því að skatteftirlit verður eftl. Áætlað er að skattkerfisbreytingar lækki tekjur ríkissjóðs nettó um 3,7 ma.kr. á komandi ári.

Umfangsmesta skattabreytingin í fjárlagafrumvarpi 2020 er á **tekjuskatti einstaklinga** en um áramót kemur til framkvæmda fyrri áfangi innleiðingar nýs tekjuskattkerfis. Meginatriði skattkerfisbreytinganna eru eftirfarandi:

- Þriggja þrepa tekjuskattskerfi tekið upp.
- Nýtt grunnþrep verður lægra en núverandi grunnþrep en á móti verður nýtt miðþrep lítillaga hærra en núverandi grunnþrep.
- Skattleysismörkum haldið óbreyttum að raunvirði með því að lækka persónuafslátt samhliða innleiðingu nýs þreps, en þau munu eftir innleiðingu breytinganna taka mið af verðbólgu og framleiðniaukningu vinnuafls.
- Þróun skattleysis- og þrepamarka mun fylgja sömu viðmiðum sem tryggir að sjálfvirk sveiflujöfnun kerfisins dreifist jafnar á alla tekjuhópa.
- Dregið úr umfangi samnýtingar skattþrepa með innleiðingu nýs grunnþreps og hækkun skattprósentu miðþreps.

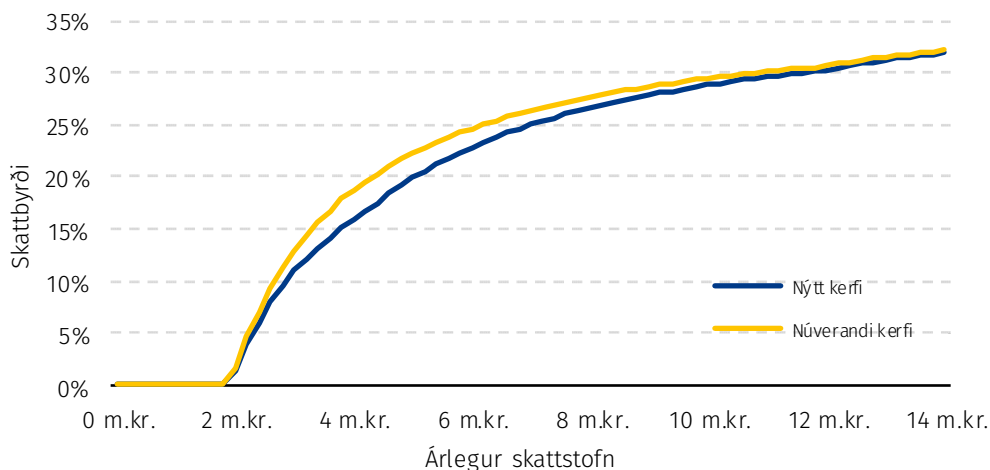
Skatthlutföll tekjuskatts	2019	2020	2021
<i>Tekjuskattur til ríkis (%)</i>			
1. þrep	22,50	20,60	17,00
2. þrep	31,80	22,75	23,50
3. þrep		31,80	31,80
Meðalskatthlutfall útsvars (%)	14,44	14,44 ¹	14,44 ¹
<i>Skatthlutfall samtals í staðgreiðslu (%)</i>			
1. þrep	36,94	35,04	31,44
2. þrep	46,24	37,19	37,94
3. þrep		46,24	46,24

¹ Hér er miðað við 14,44% meðalútsvar, en meðalútsvar 2020 og 2021 liggur ekki fyrir.

Tekjuskattsbreytingarnar koma til í skrefum og gert er ráð fyrir að þær lækki tekjur ríkissjóðs um 21 ma.kr. Þegar þær verða að fullu komnar til framkvæmda árið 2021. Að lokinni innleiðingu mun grunnþrep verða 5,5 prósentustigum lægra en núverandi grunnþrep og ný prósentu miðþreps 1,0 prósentustigi hærri en núverandi grunnþrep. Með tilkomu þriggja þrepa kerfis verður jöfnunarhlutverki kerfisins viðhaldið í ríkara mæli en verið hefur í gegnum þrepamörk skattkerfisins. Þar að auki munu viðmiðunarfjárhæðir tekjuskattkerfisins hækka meira um hver áramót en nú tíðkast, en þær munu þá taka mið af bæði verðbólgu og framleiðniaukningu vinnuafis. Nýtt viðmið tryggir að tekjujöfnunareiginleikar skattkerfis haldist yfir tíma án þess að skerða hagstjórnaráhrif þess. Með skattalækkuninni munu ráðstöfunartekjur tekjulægstu hópanna aukast um rúmlega 10 þúsund krónur á mánuði þegar aðgerðin er að fullu komin til framkvæmdar. Áfangar næsta árs munu þýða 5,5 ma.kr. lækkun á tekjuskatti einstaklinga til ríkisins það ár. Lækkunin styður við ráðstöfunartekjur heimilanna og mun að líkindum auka tekjur ríkissjóðs af neyslusköttum.

Meðalskattbyrði árið 2021

Samanburður á núverandi kerfi og nýju kerfi



Stigin eru mikilvæg skref í þágu loftslagsmála með tilkomu **nýrra grænna skatta** á urðun úrgangs og flúoraðar gróðurhúsalofttegundir (F-gös), sem eru m.a. notaðar í kælikerfum í iðnaði. Sköttunum er ætlað að hvetja til umhverfisvænni ákvarðana og þannig draga úr losun gróðurhúsalofttegunda. Sambærilegir skattar hafa verið í gildi um árabíl í nágrannaríkjum okkar með góðum árangri. Árið 2017 myndaði urðun úrgangs 5% af losun gróðurhúsalofttegunda héraendis og F-gös 4%. Gert er ráð fyrir að innleiðing skattanna taki tvö ár. Lagt er upp með að fyrra skrefið verði tekið árið 2020 og skili ríkissjóði 1,5 ma.kr. í tekjur það ár og seinna skrefið verði tekið ári síðar og skili ríkissjóði til viðbótar 1 ma.kr. í tekjur, eða samtals 2,5 ma.kr. á ári eftir það. Skattlagning á urðun úrgangs er sérstaklega til þess fallin að hvetja til endurnýtingar og endurvinnslu úrgangs og er miðað við að upphæð skattsins verði 7,5 kr. á hvert kg urðaðs úrgangs á næsta ári sem hækki í 15 kr. að innleiðingu lokinni. Áætla má að skatturinn nemi nálægt 6 þús.kr. að jafnaði fyrir fjögurra manna heimili á næsta ári. Skattlagning á F-gös er til þess fallin að hvetja fyrirtæki til að leita umhverfisvænni lausna og er miðað við að álagður skattur verði eigi hærri en 10.000 kr./kg.

Tekjuáhrif skattkerfisbreytinga á ríkissjóð 2020, ma.kr. ¹	Frumvarp
<i>Lögfestar breytingar</i>	
Lækkun tryggingagjalds um 0,25%-stig	-4,0
Hækkun kolefnisgjalds um 10%	0,6
Samtals	-3,4
<i>Ólögfestar breytingar</i>	
Breytingar á tekjuskatti einstaklinga	-5,5
Nýir grænir skattar	1,5
Frekari stuðningur við orkuskipti	-0,2
Breytingar á skattlagningu ökutækja og eldsneytis	0,9
Gjaldtaka á ferðamenn	2,5
Aðgerðir gegn skattsvikum	0,5
Samtals	-0,3
Lögfestar og ólögfestar breytingar samtals	-3,7

¹ Fjárhæðir tákna áhrif hverrar kerfisbreytingar í samanburði við óbreytt kerfi á árinu 2020. Fjárhæðir eru með hliðaráhrifum á virðisaukaskatt.

Önnur mikilvæg aðgerð í þágu loftslagsmála snýr að auknum **stuðningi við orkuskipti** í samgöngum. Um er að ræða þrjár tímabundnar aðgerðir sem falla undir skattastyrki. Áætluð áhrif þeirra á tekjur ríkissjóðs eru um 160 m.kr. til lækkunar árið 2020 sem má gera ráð fyrir að aukist með árunum. Í fyrsta lagi er lagt til að endurgreiðsluhlutfall virðisaukaskatts af vinnu við uppsetningu hleðslustöðva við íbúðarhúsnæði fari úr 60% í 100% og í öðru lagi að heimila 100% endurgreiðslu á virðisaukaskatti vegna kaupa á hleðslustöðvum fyrir íbúðarhúsnæði. Kostnaður við kaup og uppsetningu á heimahleðslu hefur áhrif á ákvörðun heimila um kaup á rafbil og er fyrrnefndum endurgreiðslum ætlað að draga úr þeim kostnaði og stuðla þannig að hraðari orkuskiptum en annars yrði. Í þriðja og síðasta lagi er lagt til að útleiga vistvænna bílaleigubíla verði undanþegin virðisaukaskatti. Það leiðir til þess að leiguverð vistvænna ökutækja lækkar um 19% að öllu öðru óbreyttu. Undanþágan er til þess fallin að fjölga sérstaklega vistvænum bílaleigubifreiðum og draga úr losun í samgöngum þar sem þær eru stór hluti af endurnýjun fólksbifreiða héraendis og alla jafna ekið meira en öðrum fólksbifreiðum.

Í forsendum er gert ráð fyrir 0,9 ma.kr. tekjuauka af breytingum á skattlagningu ökutækja og eldsneytis í samræmi við samþykktu fjármálaáætlun. Tekin hefur verið ákvörðun um að hefja vinnu við útfærslu á skattlagningu á notkun ökutækja en samhliða þeirri vinnu þarf að endurskoða hvort framfylgja eigi fyrri tillögum um breytingar á skattlagningu ökutækja og eldsneytis.

Jafnframt er gert ráð fyrir 2,5 ma.kr. tekjum af gjalddöku á ferðamenn í samræmi við forsendur tekjuáætlunar í fjármálaáætlun fyrir næstu fimm árin, sem Alþingi samþykkti í júní sl. Nýleg áföll og óvissa um þróun atvinnugreinarinnar gætu gefið tilefni til þess að þau áform yrðu tekin til endurskoðunar í meðferð þingsins á fjárlagafrumvarpinu.

Í þessu fjárlagafrumvarpi er fyrirhugað að veita aukið fé í **skattefirlit** hjá ríkisskattstjóra til að fyrirbyggja og draga úr skattsvikum sem ætlað er að skili ríkissjóði um 250 m.kr. tekjum umfram tilkostnað á komandi ári.

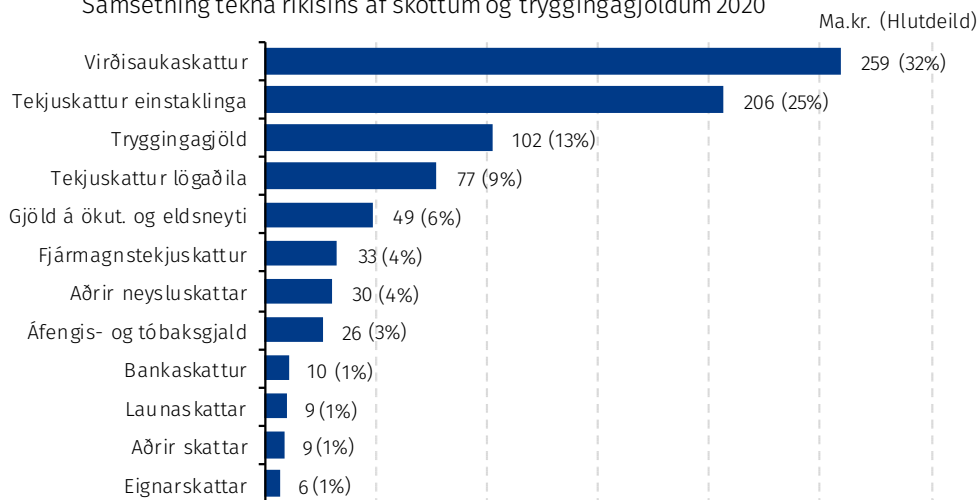
Að lokum er gert ráð fyrir að **krónutölugjöld hækki um 2,5%** í samræmi við verðbólgu markmið Seðlabanka Íslands þrátt fyrir að hækkun vísitölu neysluverðs sé áætluð 3,4% á þessu ári. Hækkunin nær til vörugjalda á áfengi, tóbak og eldsneyti ásamt bifreiða- og kílómetragjaldi. Jafnframt hækkar gjald í Framkvæmdasjóð aldraðra og útvarpsgjald um 2,5%. Verðlagsuppfærslurnar eru taldar skila ríkissjóði um 1,6 ma.kr. í tekjur að meðtöldum hliðaráhrifum á virðisaukaskatt. Tekjurnar hefðu orðið um 0,8 ma.kr. meiri ef gjöldin hefðu haldið raungildi.

4.2.2 Umfjöllun um forsendur helstu tekjustofna

Heildartekjur ríkissjóðs eru áætlaðar 919,5 ma.kr. árið 2020 og þar af eru áætlaðar tekjur af sköttum og tryggingagjöldum 817,3 ma.kr. Gert er ráð fyrir að heildartekjur nemi 30% af VLF sem er lítilsháttar lækkun samanborið við uppgjör ársins 2018 og áætlun ársins 2019. Það má m.a. rekja til skattalækkana sem taka munu gildi í ársbyrjun 2020.

Virðisaukaskattur er stærsti tekjustofn ríkissjóðs

Samsetning tekna ríkisins af sköttum og tryggingagjöldum 2020



Áætlaðar tekjur ríkissjóðs af tekjuskatti einstaklinga árið 2020 eru 206 ma.kr. Í þeirri áætlun hefur kerfisbreyting á tekjuskatti einstaklinga milli 2019 og 2020 umtalsverð áhrif en þau eru

metin á 5,5 ma.kr. Að baki áætluninni liggja jafnframt forsendur um launaþróun og vinnuaflseftirspurn.

Tekjur af tekjuskatti lögaðila eru áætlaðar 77,4 ma.kr. á næsta ári, þar af nemur sérstakur fjársýsluskattur á fjármála fyrirtæki 3,9 ma.kr. Gert er ráð fyrir að verri efnahagshorfur hafi áhrif á afkomu fyrirtækja en áætlunin verður að venju endurskoðuð þegar álagning opinberra gjalda á lögaðila vegna rekstrarársins 2018 liggur fyrir í lok september líkt og áður segir.

Stofn til fjármagnstekjuskatts, sem samanstendur einkum af vaxtatekjum, arði, leigutekjum og söluhagnaði, hækkar hóflega á næsta ári í ljósi þjóðhagsspár þar sem gert er ráð fyrir fremur hægum hagvexti og lægra vaxtastigi í samræmi við vaxtalækkanir Seðlabankans á vor- og sumarmánuðum. Gert er ráð fyrir óbreyttum reglum um skattstofn fjármagnstekjuskatts á næsta ári. Tekjur af fjármagnstekjuskatti eru áætlaðar 32,5 ma.kr. og lækka lítilllega milli ára sem hlutfall af VLF.

Tekjur ríkisins af virðisaukaskatti eru nátengdar neyslu í landinu, bæði landsmanna sjálfra og erlendra gesta. Vegna sviptinga í flugsamgöngum á fyrri hluta árs eru blikur á lofti um áætlaða tekjuöflun yfirstandandi árs í ofanálæg við hefðbundna óvissu um þróun mála á næsta ári. Spáð er 2,8% magnvexti einkaneyslu og einnig er reiknað með að neysla ferðamanna aukist á ný eftir samdrátt á þessu ári. Af vettvangi kerfisbreytinga verða hliðaráhrif á virðisaukaskatt af 10% hækkun kolefnisgjalds auk tekjuauka vegna herts eftirlits með skattskilum en nýir skattastyrkir, sem hvetja til orkuskipta í samgöngum, hafa í för með sér auknar endurgreiðslur virðisaukaskatts og undanþágu fyrir vistvæna bílaleigubíla. Í heild eru áætlaðar 259 ma.kr. tekjur af virðisaukaskatti á næsta ári sem er nær óbreytt hlutfall af VLF.

Gert er ráð fyrir að tekjur af vörugjöldum á ökutæki verði 7,5 ma.kr. á komandi ári. Áætlunin byggist á forsendum um neyslu heimilanna, fjölda ferðamanna og gengisþróun en þar að auki er sérstaklega horft til þess að nýjar bifreiðar verða sífellt sparneytnari sem birtist í lægri tekjum af vörugjöldum á hverja bifreið. Þá er áætlað að tekjur af eldsneytissköttum verði 31,2 ma.kr. Gert er ráð fyrir að bensín- og olíugjald hækki um 2,5% í ársbyrjun en nú þegar hefur verið lögfest 10% hækkun kolefnisgjalds 1. janúar 2020. Enn fremur er gert ráð fyrir að sala eldsneytis dragist lítilllega saman vegna vaxandi hlutdeildar umhverfissvænna bifreiða í umferð. Þá er vert að nefna að 0,9 ma.kr. tekjuauki af breytingum á skattlagningu á ökutæki og eldsneyti er meðtalinn í tekjum af bifreiðagjaldi í áætluninni.

Áætlað er að tekjur af bankaskatti verði tæplega 10,5 ma.kr. árið 2020 en fyrirhugað er að lækkunarfasi hans verði á tímabilinu 2021–2024 í stað 2020–2023 líkt og áður var gert ráð fyrir. Það er talið skila ríkissjóði 1,6 ma.kr. í tekjur á næsta ári umfram það sem annars hefði orðið.

Launastofninn vex áfram á svipuðum hraða á næsta ári miðað við spá um 5,5% hækkun launa og tæplega 1% aukningu vinnuaflseftirspurnar og mun stofn tryggingagjalds því nema 1.720 ma.kr. Tekjur ríkissjóðs af tryggingagjaldinu aukast þó minna þar sem almenni hlutinn lækkar um 0,25 prósentustig í ársbyrjun 2020 þegar síðari áfangi lækkunar sem lögfest var í desember 2018 tekur gildi. Tryggingagjald og launaskattar sem reiknast af sama stofni nema alls 108,4 ma.kr. í tekjuáætluninni, eða 6,3% launastofnsins.

Vaxtatekjur ríkissjóðs eru einkum af skattkröfum, endurlánum og innstæðum. Þær hafa minnkað undanfarin ár og lækka áfram á næsta ári í alls 9,3 ma.kr., fyrst og fremst vegna lægra vaxtastigs og minni innstæðna ríkissjóðs í Seðlabanka Íslands.

Arðgreiðslur frá félögum í eigu ríkissjóðs eru að stærstum hluta vegna eignarhalds ríkis í Íslandsbanka, Landsbankanum og Landsvirkjun. Í fjármálaáætlun er gert ráð fyrir að ríkið taki við sérstökum viðbótararði frá báðum bönkum umfram hagnað af reglulegri starfsemi á tímabilinu 2018–2021, þar af 8 ma.kr. samtals á árinu 2020. Sú áætlun er óbreytt. Tekjufærsla á rekstrargrunni GFS, sem er megingrunnur tekjuáætlunarinnar, er nokkru lægri fjárhæð en sem nemur arðgreiðslunni, sbr. skýringu í neðanmálgrein meðfylgjandi töfluyfirlits yfir

áætlaðar arðgreiðslur næsta árs. Arður frá Landsvirkjun er áætlaður 10 ma.kr. sem ráðgert er að renni annars vegar til fjármögnunar væntanlegs Þjóðarsjóðs og hins vegar til sérstakra verkefna til eflingar á nýsköpun í atvinnulífinu og til uppbyggingar á hjúkrunarrýmum.

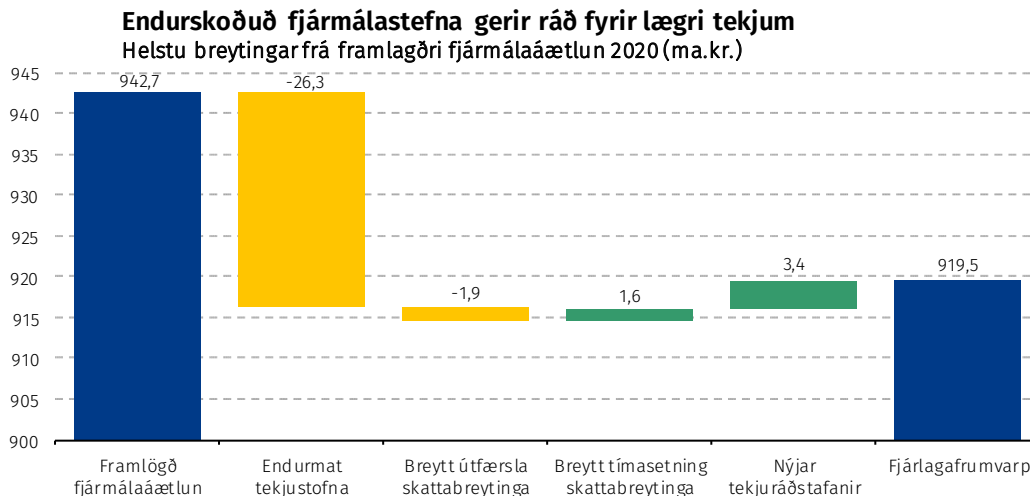
Arður og hluti af tekjum B-hluta fyrirtækja 2020, m.kr.	Rekstrar- grunnur	Greiðslu- grunnur
<i>Arður</i>		
Íslandsbanki hf.	9.400	13.200
Landsbankinn hf.	13.600	19.100
Landsvirkjun	10.000	10.000
Aðrir	575	575
Arður alls	33.575	42.875
<i>Hluti af tekjum B-hluta fyrirtækja</i>		
ÁTVR	2.000	2.000
Framlag Happraðttis HÍ til Háskóla Íslands	1.022	1.022
Hluti af tekjum B-hluta fyrirtækja alls	3.022	3.022
Arður og hluti af tekjum B-hluta fyrirtækja alls	36.597	45.897

Veiðigjald er áætlað um 7 ma.kr. árið 2020. Ný lög um veiðigjald tóku gildi um síðustu áramót þar sem m.a. var settur nýr reiknistofn sem byggist á afkomu við veiðar hvers nytjastofns. Með breytingunum er dregið úr töf við meðferð upplýsinga um átta mánuði. Þá er veiðigjaldið nú ákveðið fyrir almanaksár í stað fiskveiðiárs. Jafnframt var í byrjun sumars lögfest gjaldtaka á fiskeldi. Gert er ráð fyrir að hún skili ríkissjóði um 0,1 ma.kr. á næsta ári.

Að lokum má nefna að í forsendum áætlunar er gert ráð fyrir að ríkissjóður fái um 1 ma.kr. við sölu losunarheimilda í viðskiptakerfi ESB (ETS).

4.3 Samantekt á breytingum á tekjuáætlun ársins 2020 frá fjármálaáætlun

Verulegar breytingar á efnahagsforsendum, sem lágu til grundvallar fjármálaáætlun sem lögð var fram í mars sl., leiddu til þess að tekjuáætlun ríkissjóðs lækkaði umtalsvert. Í framhaldi var fjármálastefnan endurskoðuð og töluverðar breytingar gerðar á fjármálaáætluninni þar sem m.a. tímasetningum og útfærslum skattkerfisbreytinga var breytt ásamt því að innleiða nýjar tekjuráðstafanir. Þar á meðal er lækkunarferli bankaskatts frestað um ár, en gert var ráð fyrir að það hæfist 2020. Einnig eru fyrirhugaðar frekari tekjuráðstafanir, svo sem álagning grænna skatta og viðbótararður frá ÁTVR.



4.4 Skattastyrkir

Skattastyrkir nema um 97 ma.kr. í áætlun fyrir árið 2020, sem er lægra hlutfall af VLF en árið 2019. Tæpir tveir þriðju hlutar þeirra eru vegna 11% virðisaukaskattsþrepsins, þar sem ferðaþjónusta, matur og drykkir vega þungt. Ýmsar fleiri vörutegundir njóta ívilnunar í formi lægri virðisaukaskatts, nú síðast tíðavörur og getnaðarvarnir frá 1. september í ár. Aðrir nýir skattastyrkir sem taka gildi í byrjun árs 2020 eru stuðningur við kaup á heimahleðslustöðvum og útleigu vistvænna bifreiða sem mun hraða orkuskiptum í samgöngum. Þá má nefna að húsnæðisstuðningur í formi skattastyrkja eykst áfram talsvert og nemur yfir 15 ma.kr., en dæmi um aðgerðir sem þar falla undir eru skattfrjáls ráðstöfun séreignarsparnaðar til húsnæðiskaupa, 60% endurgreiðsla virðisaukaskatts af vinnu við íbúðarhúsnæði, helmingsafsláttur af stimpilgjaldi við fyrstu kaup og helmingsfrádráttur af skattskyldum leigutekjum þegar íbúðarhúsnæði er leigt til lengri tíma.

Skattastyrkir eru samheiti yfir hinar ýmsu ívilnanir í skattkerfinu sem heimili og fyrirtæki njóta góðs af en ríkið gefur eftir tekjur. Ef slík ívilnun er skýrt frávik frá grunngerð viðkomandi skatts og hún hefur sérstakan tilgang á grundvelli mótaðrar stefnu þá telst hún vera skattastyrkur á því málefna sviði sem um ræðir. Skattastyrkir eiga það sammerkt með fjárveitingum úr ríkissjóði að vera aðgerðir í þágu stefnu stjórnvalda með bein fjárhagsleg áhrif á ríkissjóð. Fjárhagslegu áhrifin af skattastyrkjum eru hins vegar í formi tekjutaps sem lýtur ekki beinni ákvörðun stjórnvalda á sama hátt og fjárveitingar. Skattastyrkir eru því ekki jafn sýnilegir og fjárveitingar.

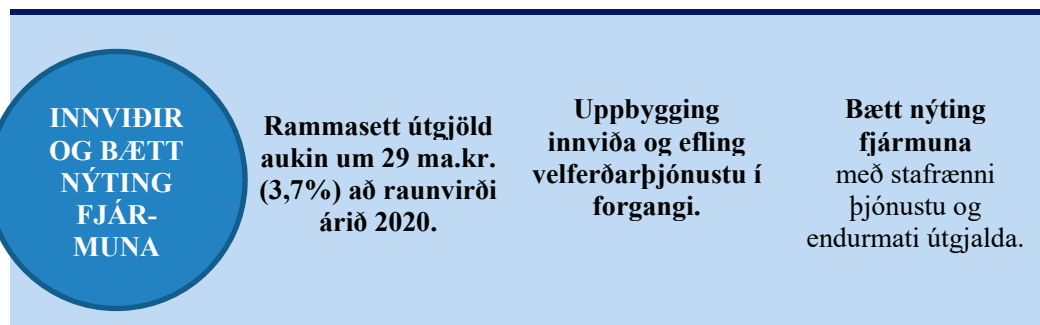
Meðfylgjandi yfirliti er ætlað að upplýsa um áætlað umfang skattastyrkja. Alls eru 63 tegundir skattastyrkja í yfirlitinu, sem skiptast á 15 málefna svið en nokkra er ekki unnt að flokka með einföldum hætti eftir málefna sviði og tilvist nokkurra í viðbót er af tæknilegum ástæðum.

Skattastyrkir 2020 (áætlaðar fjárhæðir í m.kr.)

Skattastyrkir flokkaðir eftir tegund ívilnunar		Skattastyrkir flokkaðir eftir málefnasviði	
Undanþága frá skattskyldu	19.963	7. Nýsköpun, rannsóknir og þekkingargreinar	213
Frádráttur	7.287	8. Sveitarfélög og byggðamál	16
Frádráttarheimild	5.518	9. Almanna- og réttaröryggi	180
Lægri skattprósenta	64.631	11. Samgöngu- og fjarskiptamál	1.088
Alls	97.399	14. Ferðaþjónusta	29.692
		15. Orkumál	40
		17. Umhverfismál	3.728
Skattastyrkir flokkaðir eftir tegund skatts		18. Menning, listir, íþrótt- og æskulýðsmál	3.007
Tekjuskattur einstaklinga	4.738	20. Framhaldsskólastig	391
Tekjuskattur lögaðila	833	21. Háskólastig	530
Fjármagnstekjuskattur	4.087	23. Sjúkrahúsþjónusta	96
Eignarskattar	450	27. Örorða og málefni fatlaðs fólks	632
VSK	81.110	29. Fjölskyldumál	29.208
Vörugjöld og aðrir neysluskattar	6.182	30. Vinnumál og atvinnuleysi	223
Alls	97.399	31. Húsnæðisstuðningur	15.458
		Vantar flokkun	7.307
		Tæknileg/framkvæmdaleg ástæða	5.590
Alls, % af VLF	3,2%	Alls	97.399

5 Gjöld A-hluta ríkissjóðs

Í þessum kafla er fjallað um útgjaldahlið A-hluta ríkissjóðs árið 2020 en þar er um að ræða útgjöld vegna starfsemi á vegum ríkisins, t.d. heilsugæslu, háskóla, hjúkrunarheimila eða annarra aðila, sem að stærstum hluta e0r fjármögnuð af skatttekjum ríkissjóðs. Fjallað er um helstu áherslumál á útgjaldahliðinni í frumvarpinu og skiptingu heildarfjárheimilda eftir málefnasviðum og málaflokkum auk helstu breytinga frá fjárlögum fyrir árið 2019. Einnig er fjallað um útgjaldapróun rammasettra útgjalda málefnasviða það sem af er kjörtímabilinu eða frá árinu 2017 til 2020. Þá er gerð grein fyrir þeim breytingum sem orðið hafa á útgjöldum málefnasviða á árinu 2020 frá því sem forsendur fjármálaáætlunar gera ráð fyrir en þær eru ekki verulegar. Auk þess er gerð grein fyrir verðlagsforsendum gjaldahliðarinnar. Því næst kemur umfjöllun um kynjaða fjárlagagerð, skuldbindingar ríkisins vegna þjónustu- og styrktarsamninga og loks er farið yfir reglur um varasjóði og millifærslur fjárveitinga. Vakin er athygli á því að þessi kafla tekur einungis til breytinga á fjárheimildum samkvæmt IPSAS-reikningsskilastaðlinum en ekki til breytinga á heildarútgjöldum á þjóðhagsgrunni samkvæmt GFS-hagskýrslustaðlinum en um þær er fjallað í kafla 3.



Í þessu frumvarpi er lögð áhersla á aukin framlög til byggingar og reksturs nýrra hjúkrunarheimila og áframhaldandi byggingar nýs Landspítala. Haldið er áfram með átak í samgöngumálum með auknum framlögum til vegafarmkvæmda auk eflingar þjónustuþáttar Vegagerðarinnar. Auk þess eru lagðir fram auknir fjármunir til stofnframlaga til bygginga eða kaupa á almennum íbúðum, barnabóta og lengingar fæðingarorlofs í tengslum við Lífskjarasamningana. Stutt er við orkuskipti í samgöngum með auknum útgjöldum sem vinna með boðuðum hvötum á tekjuhlið fjárlaga. Flutnings- og dreifikerfi raforku er einnig styrkt til að flýta þrífösun rafmagns. Þá er fjármagn tryggt til byggingu Húss íslenskunnar og átak gert í nýliðun kennara auk þess sem gripið er til aðgerða til stuðnings við einkarekna fjölmiðla. Að lokum ber að nefna að stutt er við rannsóknarstarf með fjármunum til smíði nýs hafrannsóknarskips og til að efla haf- og matvælarannsóknir. Nánari umfjöllun um þessi og fleiri verkefni er að finna í greinargerðum um viðkomandi málefnasvið.

Áhersluverkefni þessa fjárlagafrumvarps fylgja eftir þeim megináherslum sem fram koma í fjármálaáætlun fyrir árin 2019 til 2023 og fjárlögum fyrir árin 2018 og 2019. Meðal helstu áherslumála þar má nefna:

- styrkingu heilbrigðisþjónustunnar með það að markmiði að bæta þjónustu óháð efnahag og búsetu
- eflingu menntakerfisins, bæði á framhalds- og háskólastigi
- aukna áherslu á nýsköpun og rannsóknir
- átak í samgönguframkvæmdum
- sérstakt átak um meðferð kynferðisbrota innan réttarvörslukerfisins
- hækkun á frítækjumarki atvinnutekna aldraðra,
- aðgerðaáætlun um máltækni
- eflingu almenningssamgangna
- aukin framlög til byggðamála
- uppbyggingu innviða á ferðamannastöðum samhliða aukinni landvörslu
- eflingu ýmissa löggæslu- og landhelgisverkefna
- aðgerðir á sviði umhverfismála
- styrkingu heilsugæslunnar
- aukin framlög til að draga úr tannlæknakostnaði aldraðra og öryrkja.

Útfærsla á heildarútgjaldaramma ríkissjóðs í frumvarpinu byggist á þeirri stefnumörkun ríkisstjórnarinnar sem lögð er til grundvallar fyrir árið 2020 í fjármálaáætlun fyrir árin 2020–2024 en mörg áhersluverkefni komu fyrst fram í fjármálaáætlun 2019–2023 og fjárlögum árána 2018 og 2019. Þegar horft er til breytinga á fjárheimildum málefna sviða á milli fjárlaga fyrir árið 2019 og fjárlagafrumvarps fyrir árið 2020 er mikilvægt að hafa í huga að aukning á rammasettum útgjöldum í frumvarpinu kemur til viðbótar raunaukningu útgjalda í fjárlögum sl. tvö ár vegna fyrrgreindra áherslumála ríkisstjórnarinnar. Þannig hafa rammasett útgjöld aukist frá fjárlögum fyrir árið 2017 til fjárlagafrumvarps fyrir árið 2020 um ríflega 115 ma.kr. en það samsvarar tæplega 16% hækkun.

5.1 Heildarfjárheimildir 2020 og breytingar frá fjárlögum fyrir árið 2019

Heildarfjárheimildir ríkissjóðs árið 2020 eru áætlaðar 1.005 ma.kr. og nemur aukning á milli ára um 72,6 ma.kr. að meðtöldum launa-, gengis- og verðlagsbreytingum, en þær nema 26,5 ma.kr. Að þeim frátöldum hækka heildarútgjöld ríkissjóðs um 46,1 ma.kr. frá fjárlögum fyrir árið 2019, eða sem nemur 4,9% að raunvirði. Frumvarpið gerir ráð fyrir að vaxtagjöld ríkissjóðs verði um 44,6 ma.kr. og lækki um 3,1 ma.kr. frá gildandi fjárlögum, en nánar er fjallað um þær breytingar í greinargerð málaflökks 33.10 í frumvarpinu. Taflan hér á eftir sýnir breytingar á hagrænni skiptingu fjárheimilda á raunvirði milli fjárlaga fyrir árið 2019 og fjárlagafrumvarps fyrir árið 2020, þ.e. með skiptingu eftir rekstrarframlögum, rekstrar- og fjármagnstilfærslum, fjárfestingarframlögum og vaxtagjöldum. Vakin er athygli á því að fjárfestingarframlög færast ekki til gjalda í ríkisreikningi heldur eru þau eignfærð og afskrifuð yfir líftíma eignarinnar.

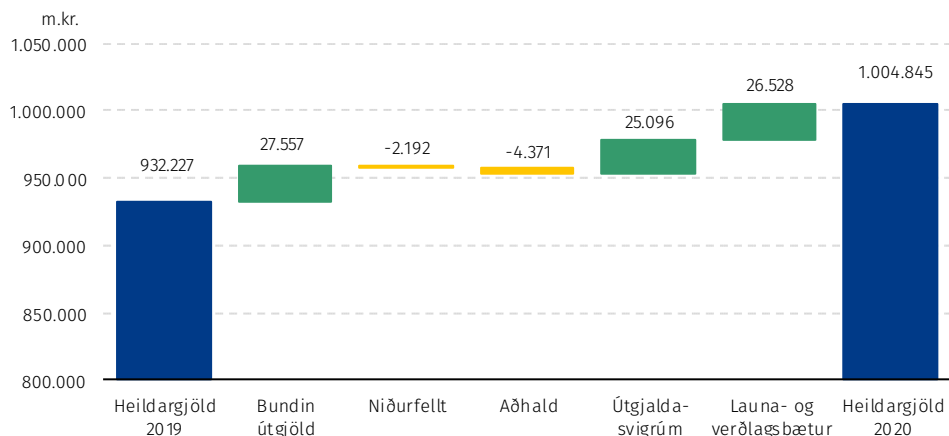
Rekstrargrunnur, m.kr.	Fjárlög 2019	Frumvarp ¹ 2020	Breyting m.kr.	Breyting %
Rekstrarframlög	418.176	427.594	9.418	2,3
Rekstrartilfærslur	301.710	308.199	6.489	2,2
Fjármagnstilfærslur	21.387	22.947	1.560	7,3
Fjárfestingarframlag	43.601	55.166	11.565	26,5
Rammasett útgjöld	784.874	813.905	29.031	3,7
Vaxtagjöld	47.625	44.553	-3.072	-6,5
Aðrir liðir utan ramma	99.728	119.859	20.132	20,2
Heildargjöld	932.227	978.317	46.091	4,9
Rekstrartekjur	57.655	59.152	1.497	2,6
Framlag úr ríkissjóði	839.189	877.478	38.289	4,6
Víðskiptahreyfingar	35.383	41.687	6.304	17,8
Samtals fjármögnun	932.227	978.317	46.091	4,9

¹ Án verðlagshækkana

Aukningin á milli ára skýrist af þremur megingtilefnum eins og sést á myndinni hér á eftir. Í fyrsta lagi er um að ræða breytingar á útgjaldaskuldbindingum vegna hagrænna og kerfislægra breytinga, svo sem vegna fjölgunar aldraðra og öryrkja, eða breytinga sem eru bundnar í lögum, samningum eða með ákvörðunum ríkisstjórnar, samtals 27,6 ma.kr. Í öðru lagi eru áætluð áhrif vegna launa-, verðlags- og gengisbreytinga en þau nema 26,5 ma.kr. eða sem nemur ríflega þriðjungi af heildarbreytingunni á milli ára. Gætir hér einkum áhrifa af spá um launahækkanir í komandi kjarasamningum við opinbera starfsmenn og hækkunum bóta almannatrygginga og atvinnuleysisbóta. Nánar er fjallað um verðlagsforsendur frumvarpsins í kafla 5.4. Í þriðja lagi aukast útgjöld ríkissjóðs um 25,1 ma.kr. vegna nýrra og aukinna framlaga til ýmissa verkefna innan málefna sviða og málaflokka ráðuneyta en það svarar til 35% af hækkun heildarútgjaldanna milli ára. Samtals nemur útgjaldaaukningin af þessum þremur tilefnum rúmlega 79 ma.kr. frá fjárlögum 2019.

Heildarútgjöld ríkissjóðs eftir tilefnum

Breytingar á milli árunna 2019 - 2020



Í fjármálaáætlun fyrir árin 2020–2024 eru tiltekin aðhaldsmarkmið innbyggð í útgjaldarömmum málefna sviða og ráðuneytum falið að ákvarða nánar með hvaða hætti þeim markmiðum er mætt í fjárlagafrumvarpinu. Gerð er 2% almenn aðhaldskrafa fyrir utan undanskilda liði en lægri aðhaldskrafa er gerð á heilbrigðis-, öldrunarstofnanir og skóla, eða 0,5%.

Engin aðhaldskrafa er sett á bótakerfi almannatrygginga og atvinnuleysis, sjúkratryggingar og dómstóla. Útfærsla ráðuneyta á aðhaldsráðstöfunum á einstökum málefna sviðum felur í sér samtals 4,4 ma.kr. lækkun á útgjaldavexti. Almenn var aðhaldsráðstöfunum ráðuneyta dreift nokkuð jafnt á einstakar stofnanir og verkefni en nánar er fjallað um þessa útfærslu ráðuneyta í köflum um einstök málefna svið.

Taflan hér á eftir sýnir ný og aukin framlög að launa- og verðlagsbreytingum undanskildum til ýmissa verkefna á milli fjárlaga 2019 og fjárlagafrumvarps 2020.

	Viðbót 2020
Rekstrargrunnur, m.kr.	
Bundnar útgjaldas kuldbindingar og ný og aukin framlög	
Framlög í tengslum við Lífskjarasamningana:	4.000,0
Lenging fæðingarorlofs (úr 9 í 10 mánuði af fyrirhugaðri 12 mánaða lengingu orlofsins)	1.000,0
Hækkun barnabóta (skerðingarmörk barnabóta hækkuð)	1.000,0
Aukin stofnframlög	2.000,0
Ýmsar framkvæmdir og fjárfestingar á vegum ríkisins:	13.519,0
Nýr Landspítali	3.767,0
Aukin framlög til samgöngumála	3.437,0
Bygging hjúkrunarheimila	2.379,0
Nýtt skrifstofuhúsnæði fyrir Alþingi	1.496,0
Hús íslenskunnar	1.090,0
Nýtt hafrannsóknarskip	600,0
Viðbygging við Stjórnarráðshúsið	550,0
Þyrlukaup (samtals framlög 2020 nema 2,1 ma.kr.)	200,0
Önnur útgjaldamál	21.790,0
Aukin framlög vegna hærra atvinnuleysis	8.794,0
Styrkir til nýsköpunarfyrirtækja	707,0
Stuðningur við rekstur einkarekinna fjölmiðla	400,0
Lífeyrisskuldbindingar	11.889,0
Annað:	13.344,0
Samtals bundnar útgjaldas kuldbindingar og ný og aukin framlög	52.653,0

Útgjöld til félags-, húsnæðis- og tryggingamála¹ aukast mest frá fjárlögum fyrir árið 2019, eða um 18 ma.kr. sem svarar til 8% hækkunar að raunvirði. Skýrist sú aukning að stærstum hluta af vaxandi atvinnuleysi en gert er ráð fyrir að útgjöld til atvinnuleysisbóta aukist um tæpa 9 ma.kr. í samræmi við spá Hagstofu Íslands um þróun atvinnuleysis á komandi ári. Munu útgjöld vegna atvinnuleysisbóta þá nema rúmlega 26,6 ma.kr. Auk þessa vaxa útgjöld um tæp 5%, eða um 3,4 ma.kr., meðal annars vegna fjölgunar örorkulífeyrisþega og áhrifa á ársgrund-

¹ Til félags- húsnæðis- og tryggingarmála heyrir málefna svið 27-31.

velli af kerfisbreytingum til að bæta kjör örorkulífeyrisþega, sem voru ekki komin fram nema að hluta í fjárlögum yfirstandandi árs, eða sem nam 4 ma.kr.

Ríkisstjórnin ákvað að koma í framkvæmd nokkrum kostnaðarsömum aðgerðum til að greiða fyrir samkomulagi aðila vinnumarkaðarins um Lífskjarasamningana til viðbótar við tekjuráðstafanir í sama skyni. Meðal annars var ákveðið að lengja fæðingarorlof í skrefum í 12 mánuði og hækka skerðingarmörk barnabóta. Aukin framlög ríkissjóðs vegna þessara aðgerða nema um 2 ma.kr. á árinu 2020. Heildarútgjöld vegna barnabóta verða þá orðin 13,1 ma.kr. sem er 22% aukning frá fjárlögum fyrir árið 2017. Heildarútgjöld vegna fæðingarorlofs verða 15,5 ma.kr. og hafa þá aukist um 51% frá 2017. Þá hækking má einnig rekja til hækkunar hámarksgreiðslna í 600 þús.kr. á mánuði frá og með 1. janúar 2019. Stuðningur ríkisstjórnarinnar við kjarasamningana fólst einnig í auknum framlögum til almennra íbúða með 2 ma.kr. hækking stofnframlaga 2020 en sú hækking mun halda sér út gildistíma samninganna. Þessi auknu framlög bætast við hækkingu á atvinnuleysisbótum í maí 2018 ásamt auknum framlögum til Ábyrgðasjóðs launa og hækkunar barnabóta sem ríkisstjórnin afréð á fyrri stigum.

Útgjöld til heilbrigðismála² aukast næstmest, eða um alls 10,9 ma.kr., en það svarar til 5% að raunvirði. Þar vegur þyngst rúmlega 5,7 ma.kr. hækking framlaga til byggingar nýs Landspítala en framlög til byggingar nýs Landspítala verða samtals 8,5 ma.kr. á árinu 2020. Fjárveiting til að mæta áætluðum raunvexti og upptöku nýrra S-merktra lyfja hækkar um rúmar 800 m.kr. á milli ára. Framlög til byggingar og reksturs hjúkrunarrýma munu jafnframt aukast um rúma 3,4 ma.kr., eða um 7% að raunvirði á milli ára. Það er í samræmi við stefnu ríkisstjórnarinnar um fjölgun hjúkrunarrýma en fyrirhugað er að ljúka við byggingu fyrir nærri hundrað hjúkrunarrými í Reykjavík sem taka á í notkun 2020. Að því loknu verður haldið áfram byggingu fyrir rými sem taka á í notkun síðar, líkt og fram kemur í greinargerð málefnasviðs *Hjúkrunar- og endurhæfingarþjónusta*.

Framlög úr ríkissjóði til samgöngu- og fjarskiptamála hækka um 9% á milli ára að frátöldum launa- og verðlagsbreytingum. Þar vega þyngst aukin framlög til framkvæmda og viðhalds á vegakerfinu í samræmi við áform í stjórnarsáttmála ríkisstjórnarinnar. Fjárfestingarframlög í málaflokknum eru áætluð 28,4 ma.kr. á árinu 2020 og er það 3,5 ma.kr. hækking milli ára. Meðal annars verður unnið að uppbyggingu stofnleiða frá höfuðborgarsvæðinu og aðskilnaði akstursstefnu, þ.e. á Vesturlandsvegi, Reykjanesbraut og Suðurlandsvegi, auk þess sem fækka á einbreiðum brúm. Nýsköpun, rannsóknir og þekkingargreinar verða jafnframt eflar en útgjöld til málaflokksins aukast um 11% á milli ára. Það er hlutfallslega mesta raunaukningin í útgjöldum allra málefnasviða á milli ára.

Önnur málefnasvið hækka samanlagt um 5% á milli ára. Þar munar í fyrsta lagi mest um vaxandi greiðslur ríkissjóðs til LSR vegna fjölgunar lífeyrisþega og hækkana á lífeyri þeirra sem farnir eru á eftirlaun. Nemur hækkingin 11,9 ma.kr. frá fjárlögum fyrir árið 2019. Í öðru lagi er um að ræða aukin framlög til Alþingis vegna nýrrar skrifstofubyggingar á Alþingisreitnum sem kemur í stað núverandi leiguhúsnæðis við Austurstræti. Í þriðja lagi má nefna málefni sem snúa að réttindum einstaklinga, trúmálum og stjórnsýslu dómsmála. Þar er gert ráð fyrir 783,5 m.kr. hækkingu á framlagi til að uppfylla svonefnt kirkjujarðasamkomulag við þjóðkirkjuna í samræmi við niðurstöðu reiknilíkans sem notað er til að reikna út framlög samkvæmt samningi ríkisins og kirkjunnar. Eins má nefna að gert er ráð fyrir 200 m.kr. auknum framlögum til skatteftirlits.

Taflan hér á eftir sýnir breytingu á rammasettum útgjöldum milli fjárlaga 2019 og frumvarps fyrir árið 2020 á hverju málefnasviði fyrir sig án launa- og verðlagsbreytinga, þ.e. að raunvirði.

² Til heilbrigðismála heyrna málefnasvið 23-26, 32.

Rekstrargrunnur, m.kr.	Fjárlög 2019	Frumvarp ¹ 2020	br. m.kr.	br. %
01 Alþingi og eftirlitsstofnanir þess	5.148	6.709	1.561	30,3
02 Dómstólar	3.307	3.268	-39	-1,2
03 Æðsta stjórnýsla	2.354	2.841	486	20,7
04 Utanríkisráðgjafi	11.208	12.139	930	8,3
05 Skatta-, eigna- og fjármálaumsýsla	29.685	30.427	742	2,5
06 Hagskýrslugerð og grunnskrár	3.896	3.936	40	1,0
07 Nýsköpun, rannsóknir og þekkingargreinar	14.905	16.504	1.600	10,7
08 Sveitarfélög og byggðamál	2.242	2.293	50	2,2
09 Almanna- og réttaröryggi	30.188	29.889	-298	-1,0
10 Rétt. einstakl., trúmál og stjórnýsla dómsmála	14.708	16.014	1.305	8,9
11 Samgöngu- og fjarskiptamál	43.141	47.064	3.923	9,1
12 Landbúnaður	16.429	16.150	-279	-1,7
13 Sjávarútvegur og fiskeldi	6.688	7.108	419	6,3
14 Ferðaþjónusta	2.276	1.984	-292	-12,8
15 Orkumál	4.176	4.385	209	5,0
16 Markaðseftirlit, neytendamál og stj.ýssla atv.mála	4.594	4.700	106	2,3
17 Umhverfismál	19.016	20.058	1.042	5,5
18 Menning, listir, íþrótt- og æskulýðsmál	15.521	15.755	234	1,5
19 Fjölmíðlun	4.711	5.300	589	12,5
20 Framhaldsskólastig	35.141	35.065	-76	-0,2
21 Háskólastig	46.877	44.061	-2.816	-6,0
22 Önnur skólastig og stjórnýsla mennta- og menn.mála	5.327	5.253	-74	-1,4
23 Sjúkrahúsþjónusta	100.682	105.482	4.801	4,8
24 Heilbrigðisþjónusta utan sjúkrahúsa	53.397	54.957	1.560	2,9
25 Hjúkrunar- og endurhæfingaráþjónusta	50.847	54.271	3.423	6,7
26 Lyf og lækningavörur	25.657	26.347	690	2,7
27 Örorða- og málefni fatlaðs fólks	68.678	72.086	3.408	5,0
28 Málefni aldraðra	79.927	82.425	2.498	3,1
29 Fjölskyldumál	37.332	40.504	3.172	8,5
30 Vinnumarkaður og atvinnuleysi	6.346	6.500	154	2,4
31 Húsnæðisstuðningur	13.412	13.493	80	0,6
32 Lýðheilsa og stjórnýsla velferðarmála	10.298	10.765	468	4,5
33 Fjármagnskostn., ábyrgðir og lífeyrisskuldbind.	-	-	-	-
34 Almennur varasjóður og sértækar fjárráðstafanir	10.900	10.702	-198	-1,8
35 Alþjóðleg þróunarsamvinna	5.860	5.473	-388	-6,6
Samtals rammaðtt útgjöld	784.874	813.905	29.031	3,7
Liðir utan ramma ²	99.728	119.859	20.132	20,2
Aðlaganir að GFS staðli ³	-81.587	-98.558	-16.971	20,8
Launa- og verðlagsbætur 2020		26.528	26.528	-
Frumgjöld samkvæmt GFS -staðli á verðlagi 2020	803.014	861.734	58.719	7,3
Vaxtagjöld	60.442	57.353	-3.089	-5,1
Heildargjöld	863.457	919.087	55.630	6,4

¹ Án launa- og verðlagsbreytinga.

² Liðir sem falla utan ramma málefnaþátta eru eftirfarandi: vaxtagjöld ríkissjóðs, ríkisábyrgðir, lífeyrisskuldbindingar, Atvinnuleysisstryggingasjóður og framlög til Jöfnunarsjóðs sveitarfélaga.

³ Hér er um að ræða aðlaganir vegna meðferðar lífeyrisskuldbindinga og afskriftir skattkrafna. Þá er einnig um að ræða aðlaganir vegna innbyrðis viðskipta milli A-hluta aðila, svo sem Ríkiskaup, þannig að ekki komi til tvítalninga útgjalda.

Rétt er að benda á að í töflunni má sjá að raunlækkun verður á útgjöldum á málefnasviðinu *Háskólastig* en það skýrist af leiðréttingum á ofgreiddum framlögum til LÍN á undanförunum árum og uppfærðri áætlun um lánveitingar í kjölfar fækkunar lánþega. Að framlögum til LÍN undanskildum hækka framlög til *Háskólastigsins* hins vegar um 3,3% á milli ára og fær sviðið 7% nýrra og aukinna framlaga í sinn hlut, eða 1,7 ma.kr.

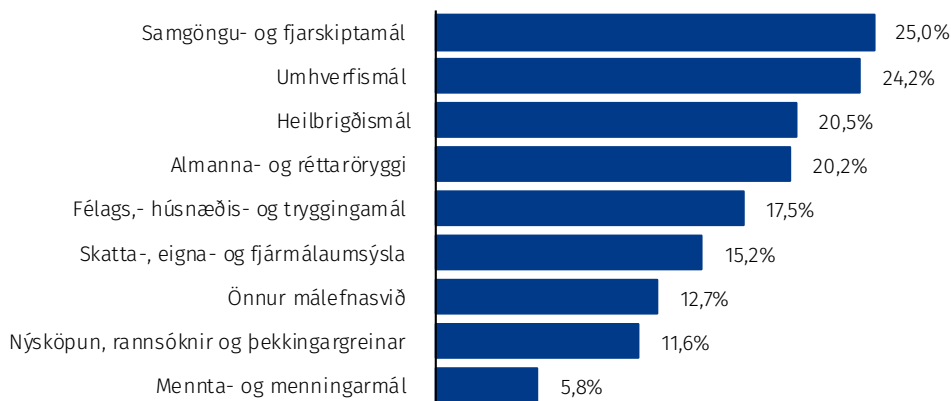
Framlög til málefnasviðsins *Ferðapjónusta* lækka um 13% á milli ára sem skýrist einkum af niðurfelldu framlagi til Flugþróunarsjóðs. Þá lækka útgjöld til málefnasviðsins *Alþjóðleg þróunarsamvinna* um 387,5 m.kr., eða sem nemur 4%. Skýrist það í meginatriðum af millifærslum fjárheimilda af því sviði yfir á málefnasviðið *Utanríkismál* í samræmi við ákvörðun Alþingis við þinglega meðferð fjármálaáætlunar 2020-2024. Á sama tíma er gert ráð fyrir að framlög til þróunaraðstoðar verði endurskoðuð að nýju í meðferð þingsins á fjárlagafrumvarpinu til þess að tryggja megi að markmið stjórnarsáttmálans nái fram að ganga sem er að 0,35% af vergum þjóðartekjum verði varið til þróunarsamvinnu.

5.2 Útgjaldaþróun rammasettra útgjalda málefnasviða frá 2017 til 2020

Að undanskildum vaxtagjöldum og óreglulegum liðum, en það eru liðir sem að öðru jöfnu ráðast að takmörkuðu leyti af ákvarðanatöku stjórnvalda, eru rammasett útgjöld áætluð 813,9 ma.kr. árið 2020 og aukast um 29 ma.kr. frá gildandi fjárlögum, eða sem nemur 3,7% að raunvirði. Þetta er að launa- og verðlagsbreytingum frátöldum og frádreginni hækkun á markaðsleigu stofnanna í fjárlögum 2019. Myndin hér á eftir sýnir raunhækkun rammasettra útgjalda í fjárlögum árunum 2017-2019 og fjárlagafrumvarpinu fyrir árið 2020 miðað við vísitölu neysluverðs.

Rammasett útgjöld ríkissjóðs

Þróun málefnasviða á árunum 2017 - 2020



Eins og sjá má hefur orðið gríðarleg aukning á rammasettum útgjöldum frá árinu 2017 og hafa þau aukist um ríflega 115 ma.kr., eða tæp 16% að raunvirði á verðlagi ársins 2020 á þessu tímabili. Hlutfallsleg aukning hefur orðið mest í samgöngu- og fjarskiptamálum. Þar munar mest um aukningu vegna átaks í samgönguframkvæmdum á árunum 2019–2021 þar sem samtals 16,5 ma.kr. er bætt í samgönguframkvæmdir fyrir þau ár eða 5,5 ma.kr. á ári. Þetta átak er fjármagnað af tímabundnum tekjuáhrifum af umframárðgreiðslum frá

fjármálafyrirtækjum. Þá má nefna þessu til viðbótar að frumvarpið gerir ráð fyrir tæplega 4 ma.kr. hækkun á framlögum til samgönguframkvæmda á árinu 2020. Framlög til umhverfismála hafa á þessu tímabili aukist um rúman fjórðung, eða um 4,2 ma.kr., en þar munar mest um verkefni tengd loftslagsmálum og aðgerðir til að tryggja verndun náttúruvafarslegra verðmæta og sjálfbæra nýtingu. Í krónum talið hefur mest aukning orðið í framlögum til heilbrigðismála og félags-, húsnæðis- og tryggingamála en útgjöld til þessara málaflokka hafa hækkað samtals um 77 ma.kr. á tímabilinu, eða um 19%. En meðal verkefna innan heilbrigðisþjónustu sem lögð hefur verið áhersla á er bygging nýs Landspítala, aukin framlög til sjúkratrygginga meðal annars vegna innleiðingu nýrra lyfja, sérfræðiþjónustu og sjúkra-, tal og iðjuþjálfunar. Þá hefur auknu fjármagni verið varið til að draga úr greiðsluþátttöku sjúklinga. Framlög til málefna aldraðra og öryrkja hafa aukist um 26 ma.kr. á tímabilinu en það skýrist meðal annars af því að bætur almannatrygginga hafa hækkað að raunvirði, lífeyrisþegum hefur fjölgað og framlög hafa hækkað vegna fyrirhugaðra kerfisbreytinga til að bæta kjör örorkulífeyrisþega svo eitthvað sé nefnt. Að lokum má nefna ríflega 20% hækkun til mála tengdum almanna- og réttaröryggi. Sú hækkun skýrist fyrst og fremst af áhrifum vegna kaupa á þremur nýjum þyrlum fyrir Landhelgisgæsluna en í frumvarpinu er gert ráð fyrir 2,1 ma.kr. framlagi til kaupanna, sem kemur til viðbótar 1,9 ma.kr. framlagi í fjárlögum 2019, en samtals er gert ráð fyrir að kostnaður við kaupin nemi um 14 ma.kr.

5.3 Útgjaldabreytingar frá fjármálaáætlun

Í fjármálaáætluninni sem samþykkt var í júní sl. voru settir fram útgjaldarammar fyrir 35 málefnasvið í rekstri ríkissjóðs fyrir tímabilið 2020–2024 á verðlagi ársins 2019. Gengið var út frá því að rammarnir héldust óbreyttir að raungildi í fjárlagagerð ráðuneyta og framkvæmd fjárlaga miðaði við þær forsendur sem þeir voru reistir á. Í framhaldi af samþykkt áætlunarinnar útfærðu ráðuneytin útgjaldarammana nánar niður á málaflokka fyrir fjárlagafrumvarp fyrir árið 2020 og fjárveitingar niður á einstakar stofnanir og verkefni sem birtar eru í fylgiriti með frumvarpinu.

Rammasett útgjöld í fjármálaáætluninni fyrir málefnasviðin 35 námu 813,7 ma.kr. á verðlagi ársins 2019 að frádregnum liðum sem falla utan útgjaldaramma, en þar er einkum átt við óreglulega liði á borð við lífeyrisskuldbindingar og atvinnuleysisbætur, auk Jöfnunarsjóðs sveitarfélaga. Samkvæmt endanlegri útfærslu ráðuneyta í frumvarpinu er gert ráð fyrir að rammasett útgjöld verði 0,2 ma.kr. hærri en gert var ráð fyrir í fjármálaáætluninni. Þetta minni háttar frávik skýrist fyrst og fremst af millifærslum milli málefnasviða, bæði á milli ráðuneyta og innan sama ráðuneytis, auk annarra tæknilegra leiðréttinga, svo sem uppfærslu á reiknilíkönnum og aðlagana á tölulegum forsendum fjármálaáætlunar. Í töflunni hér á eftir má sjá sundurliðun þeirra breytinga eftir einstökum málefnasviðum.

Rekstrargrunnur, m.kr.	Rammi - fjárm.áætl. 2020	Rammi - frumvarp 2020	br. frá fjármála- áætlun	Breyting %
01 Alþingi og eftirlitsstofnanir þess	6.709	6.709	0	0,0
02 Dómstólar	3.267	3.268	1	0,0
03 Æðsta stjórnarsýsla	2.900	2.841	-59	-2,0
04 Utanríkismál	12.092	12.139	46	0,4
05 Skatta-, eigna- og fjármálaumsýsla	30.254	30.427	173	0,6
06 Hagskýrslugerð, grunnskrár og upplýsingamál	3.936	3.936	0	0,0
07 Nýsköpun, rannsóknir og þekkingargreinar	16.469	16.504	35	0,2
08 Sveitarfélög og byggðamál	2.273	2.293	20	0,9
09 Almanna- og réttaröryggi	29.840	29.889	50	0,2
10 Rétt. einstakl., trúmál og stjórnarsýsla dómsmála	15.910	16.014	104	0,7
11 Samgöngu- og fjarskiptamál	47.044	47.064	20	0,0
12 Landbúnaður	16.222	16.150	-72	-0,4
13 Sjávarútvegur og fiskeldi	6.993	7.108	114	1,6
14 Ferðaþjónusta	1.959	1.984	25	1,3
15 Orkumál	4.345	4.385	40	0,9
16 Markaðseftirlit, neytendamál og stjórnarsýsla atv.mála	4.735	4.700	-35	-0,7
17 Umhverfismál	20.058	20.058	0	0,0
18 Menning, listir, íþróttar- og æskulýðsmál	15.755	15.755	0	0,0
19 Fjölmöðun	5.300	5.300	0	0,0
20 Framhaldsskólastig	35.065	35.065	0	0,0
21 Háskólastig	44.061	44.061	0	0,0
22 Önnur skólastig og stjórnarsýsla mennta- og menningarmála	5.253	5.253	0	0,0
23 Sjúkrahúspjónusta	105.617	105.482	-135	-0,1
24 Heilbrigðisþjónusta utan sjúkrahúsa	54.932	54.957	25	0,0
25 Hjúkrunar- og endurhæfingarþjónusta	54.390	54.271	-120	-0,2
26 Lyf og lækningavörur	26.348	26.347	-1	0,0
27 Örorka og málefni fatlaðs fólks	72.066	72.086	20	0,0
28 Málefni aldraðra	82.425	82.425	0	0,0
29 Fjölskyldumál	40.260	40.504	244	0,6
30 Vinnumarkaður og atvinnuleysi	6.500	6.500	0	0,0
31 Húsnæðisstuðningur	13.493	13.493	0	0,0
32 Lýðheilsa og stjórnarsýsla velferðarmála	11.056	10.765	-291	-2,6
33 Fjármagnskostnaður, ábyrgðir og lífeyrisskuldbindingar	-	-	-	-
34 Almennur varasjóður og sértekar fjárráðstafanir	10.702	10.702	0	0,0
35 Alþjóðleg þróunarsamvinna	5.473	5.473	0	0,0
Samtals ramma sett útgjöld	813.702	813.905	203	0,0
Líðir utan ramma ¹	119.750	119.859	109	0,1
Aðlaganir að GFS-staðli ²	-96.919	-98.558	-1.639	1,7
Launa- og verðlagsbætur 2020	24.475	26.528	2.053	8,4
Frumgjöld samkvæmt GFS-staðli á verðlagi 2020	861.008	861.734	726	0,1
Vaxtagjöld samtals	57.392	57.353	-39	-0,1
Heildargjöld samkvæmt GFS-staðli	918.400	919.087	687	0,1

¹ Líðir sem falla utan ramma málefna sviða eru eftirfarandi: vaxtagjöld ríkissjóðs, ríkisábyrgðir, lífeyrisskuldbindingar, Atvinnuleysistryggingasjóður og framlög til Jöfnunarsjóðs sveitarfélaga.

² Hér er m.a. um að ræða aðlaganir vegna meðferðar lífeyrisskuldbindinga og afskriftir skattkrafna. Þá er einnig um að ræða aðlaganir vegna innbyrðis viðskipta milli A-hluta aðila, svo sem Ríkiskaup, þannig að ekki komi til tvítalningar útgjalda.

5.4 Verðlagsforsendur útgjaldahliðar

Í fjárlagafrumvarpinu eru fjárheimildir málefna sviða og málaflokka settar fram á áætluðu verðlagi ársins 2020. Verðlagsbreytingar á milli ára 2019 og 2020 miðast við þjóðhagsspá Hagstofu Íslands frá maí sl. en áætlaðar launabætur til stofnana taka mið af kjarasamningum sem samið var um síðasta vor, svokölluðum lífskjarasamningum. Ekki er spáð fyrir um gengi gjaldmiðla heldur er það uppfært miðað við gildi þeirra fyrsta virka dag ágúst mánaðar, þ.e. 1. ágúst 2019. Alls nema verðlags-, gengis- og launabreytingar á fjárheimildum málefna sviða og málaflokka í frumvarpinu 26,5 ma.kr. eins og sjá má í meðfylgjandi töflu.

Rekstrargrunnur	útgjöld ma.kr.
Launaforsendur	13,1
Endurmat á launaforsendum fjárlaga 2019	2,6
Áætlaðar launahækkningar 2020	10,5
Almennar verðlagsbreytingar	6,6
Gengisforsendur	0,5
Bótahækkningar	6,3
Samtals	26,5

Launaforsendur. Hækkun fjárheimilda málefna sviða og málaflokka í fjárlagafrumvarpinu vegna launahækkana er tvíþætt. Annars vegar er um að ræða endurmat launaforsendna fyrir árið 2019 og mat á áhrifum þeirra á ársgrundvelli fyrir árið 2020. Við gerð fjárlaga fyrir árið 2019 var gert ráð fyrir almennri 3,4% launahækkun sem tæki gildi 1. apríl 2019 þar sem nær allir kjarasamningar ríkisstarfsmanna voru lausir frá og með þeim tíma. Enn er ósamið við stéttarfélag ríkisstarfsmanna en samkvæmt mati sem byggist á þeim kjarasamningum sem gerðir voru á almennum vinnumarkaði sl. vor er áætlað að launahækkningar ríkisstarfsmanna á árinu 2019 verði að meðaltali nálægt um 4% á ársgrundvelli. Áætlað er að útgjöld ríkissjóðs vegna endurmats á þessum launaforsendum nemi 2,6 ma.kr. vegna fjárlaga fyrir árið 2019.

Hins vegar eru einnig reiknaðar inn áætlaðar launahækkningar fyrir árið 2020. Mat á launahækkunum ríkisstarfsmanna byggist á fyrrgreindum samningum á almenna vinnumarkaðinum. Samkvæmt því mati er áætlað að launahækkningar á árinu 2020 verði um 3% að meðaltali miðað við að hækkningar taki gildi 1. apríl. Rétt er að benda á að matið er háð ákveðinni óvissu þar sem enn er ósamið við stéttarfélag ríkisstarfsmanna eins og áður segir. Áætluð útgjöld ríkissjóðs vegna þessara launahækkana eru 10,5 ma.kr. á árinu 2020.

Beinn launakostnaður ríkisins ásamt launalið í aðkeyptri þjónustu, t.d. vegna þjónustusamninga, nemur ríflega 300 ma.kr., eða sem svarar til um þriðjungs af fjárheimildum ríkisins þegar vaxtagjöld eru undanskilin. Samanlagt er áætlað að framangreindar launabreytingar auki brúttólaunakostnað ríkisins um 13,1 ma.kr.

Atvinnuleysisbætur og bætur almannatrygginga. Í frumvarpinu er gert ráð fyrir að prósentuhækkun bóta almannatrygginga, þ.e. elli- og örorkulífeyris, og bóta samkvæmt lögum um félagslega aðstoð, verði 3,5% frá og með 1. janúar 2020. Hækkunin byggist á mati á áætluðum meðaltaxtahækkunum á vinnumarkaðinum í heild fyrir árið 2020 samkvæmt launagögnum Hagstofu Íslands sem liggja til grundvallar við útreikning og spár um vísitölu launa. Framangreindar forsendur eru í samræmi við 69. gr. laga um almannatryggingar, nr. 100/2007, þar sem kveðið er á um að bæturnar skuli breytast árlega og taka mið af launabróun, þó þannig að þær hækki aldrei minna en verðlag samkvæmt vísitölu neysluverðs. Líkt og venja

hefur verið er gert ráð fyrir að sama prósentuhækkun, þ.e. 3,5% hækkun, verði á atvinnuleysisbótum frá og með 1. janúar 2020. Áætlað er að kostnaður ríkisins vegna framangreindra hækkana á bótafjárhæðum nemi 6,3 ma.kr.

Almennar verðlagsforsendur. Í frumvarpinu er gert ráð fyrir 3,2% hækkun annarra rekstrargjalda en launa á milli árána 2019 og 2020. Hækkunin er í samræmi við verðbólguþá fyrir árið 2020 samkvæmt þjóðhagsspá Hagstofu Íslands frá maí síðastliðnum. Algenget er að slík rekstrargjöld nemi um 20–30% af veltu stofnana en gert er ráð fyrir að aukin útgjöld vegna þessara verðlagsbreytinga nemi 6,6 ma.kr.

Gengisforsendur. Í forsendum fjárlagafrumvarps hefur ekki tíðkast að spá fyrir um þróun á gengi gjaldmiðla. Í frumvarpinu fyrir árið 2020 er miðað við gengisforsendurnar fyrsta virka dag ágústmánaðar eða þann mánuð sem talnabálka fjárlagafrumvarpsins var lokað. Í forsendum fjárlagafrumvarpsins fyrir árið 2020 hefur gengi íslensku krónunnar tekið nokkrum breytingum frá forsendum fjárlaga fyrir árið 2019. Þannig er gengisvísitalan 1,7% hærri, gengi dollara hefur hækkað um 4,8% og gengi evru um 1,7%. Þá hefur gengi breska pundins lækkað um 2,3% gagnvart krónu. Þessar breytingar á gengi gjaldmiðla leiða samtals til liðlega 0,5 ma.kr. brúttóhækkunar á fjárheimildum málefnasviða og málaflokka í frumvarpinu í þeim tilvikum þar sem tiltekin útgjöld eru beintengd við gjaldmiðla. Það á t.d. við um stóran hluta útgjalda í utanríkismálum og lyfjakostnaði.

5.5 Endurmat útgjalda og stafræn þjónusta

Með **endurmati útgjalda** er lagt mat á þann árangur sem fjárveitingar til tiltekinna verkefna hafa skilað og einnig hvort og þá hvernig bæta megi framkvæmdina og nýta fengna reynslu til hagræðingar. Kerfisbundið endurmat útgjalda þarf að vera mikilvægur hluti af fjárlagaferlinu sem og útgjaldagreiningar til að meta skilvirkni og árangur við ráðstöfun opinberra fjármuna.

Á árinu 2019 hefur verið lagður grunnur að markvissu útgjaldaendurmati innan ráðuneyta og á vegum ríkisstjórnar með tveimur „tilraunaverkefnum“ er luttu að endurgreiðslu vegna kvikmyndagerðar og rekstri sýslumannsembætta. Í fjármálaáætlun 2020–2024 eru síðan ný verkefni kynnt til sögunnar sem snúa að framhaldsfræðslu fyrir einstaklinga á vinnumarkaði, tilfærsluferfi almannatrygginga, lyfjakostnaði, innheimtukostnaði og fasteignausýslu ríkisins. Vinnu við þessi verkefni er ætlað að bæta afkomu ríkissjóðs með lækkan útgjalda frá og með árinu 2021. Ákveðinn sparnaður er ekki tilgreindur á þessu stigi og áhersla lögð á vandaðan undirbúning.

Með hliðsjón af umfangi og mögulegum sparnaði þarf að styrkja almennar forsendur og umgjörð vinnunnar sem fram undan er. Markmiðið er að ríkisstjórnin geti á grundvelli hagræðingar og hlutlægs árangursmats samtímis dregið úr útgjaldavexti og staðið vörð um aukin eða ný verkefni sem gert er ráð fyrir í fjármálaáætlun fyrir árin 2020–2024.

Áhersla er lögð á umgjörð, verkaskiptingu og frekari útfærslu við endurmat útgjalda til að styrkja framkvæmdina:

- Starfseining sérfræðinga innan fjármála- og efnahagsráðuneytisins annist og haldi utan um endurmatið.
- Fjármála- og efnahagsráðuneytið afmarki sviðin sem tekin eru til skoðunar og fagræðuneytin að tryggja viðeigandi upplýsingagjöf fyrir endurmatið.
- Fjármála- og efnahagsráðuneytið tryggi að öll stærstu útgjaldaverkefni komi til endurmats a.m.k. fjórða hvert ár (á einu kjörtímabili).
- Niðurstöður heildstæðs útgjaldaendurmats, hvort sem þær eru til aukningar eða lækkunar, hafa pólitíska þýðingu og ákvarðanir sem byggjast á þeim verði teknar af ríkisstjórn (ráðherranefnd um ríkisfjármál).

Þessu til áréttingar má einnig minna á ábendingar frá OECD eins og þær að endurmat útgjalda sé útfært sem órjúfanlegur hluti af fjárlagaferlinu og feli í sér kröfu um tilgreind markmið um hagræðingu eða sparnað. Áhersla er lögð á skýra markmiðssetningu, gagnsæi og ótvírætt umboð starfseininganna sem sjá um útgjaldaendurmatið. Með heildstæðu útgjaldaendurmati er lagt mat á hagkvæmni og ávinning af skilgreindum viðfangsefni fyrir samfélagið, en það getur einnig beinst að því að leggja mat á aðra valkosti og leiðir að lækka kostnað án skerðingar á þjónustu. Ef ávinningur eða gagnsemi tiltekinnar þjónustu er metinn minni en tilkostnaðurinn er t.d. líklegt að niðurstaða heildstæðs útgjaldaendurmats leiði bæði til hagræðingar og samdráttar í þjónustu. Meðal annars af þeirri ástæðu er lögð áhersla á að ákvörðun að loknu heildstæðu útgjaldaendurmati um eftirfylgnina sé tekin af ríkisstjórn í framhaldi af umfjöllun í ráðherranefnd um ríkisfjármál.

Stafræn þjónusta. Skýrari, einfaldari og hraðvirkari opinber þjónusta er meðal áherslumála ríkisstjórnarinnar á þessu kjörtímabili. Verkefnastofan Stafrænt Ísland leiðir vinnuna við þróun stafrænnar þjónustu en aðrar áherslur verkefnastofunnar snúa að því að byggja upp sterka stafræna innviði og stuðla að auknum samrekstri opinberra aðila.

Meðal helstu verkefna sem unnið er að um þessar mundir er uppbygging á miðlægri, stafrænni þjónustugátt undir merkjum Ísland.is, sem ætlað er að auðvelda samskipti borgara og atvinnulífs við hið opinbera. Markmiðið er að fyrir árslok 2020 verði 80% af núverandi stafrænni þjónustu hins opinbera á Ísland.is. Jafnframt er unnið að því að auka framboð á stafrænni þjónustu og er sem dæmi verið að útbúa ferli við stafrænar umsóknir um fæðingarorlof. Þannig verður hægt að lækka kostnað og spara vinnu fyrir bæði starfsfólk Fæðingarorlofssjóðs og þá 13 þúsund foreldra sem árlega fá greiðslur úr sjóðnum.

Undirstaða miðlægrar þjónustugáttar eru örugg gagnasamskipti á milli upplýsingakerfa stofnana. Því er unnið að uppsetningu Straumsins, gagnaflutningslags sem tryggir og stuðlar að samvirkni upplýsingakerfa hjá mismunandi stofnunum. Í samskiptum við hið opinbera mun því einungis þurfa að skrá upplýsingar einu sinni, gögn munu svo ferðast á milli stofnana en ekki fólk.

Á árinu 2020 eiga stafræn samskipti að vera meginsamskiptaleið ríkisins við fyrirtæki og almennig. Dregið verður úr bréfasendingum og samskipti birt í pósthólfi á Ísland.is en gert er ráð fyrir að á árinu verði 50 þjónustuveitendur til viðbótar tengdir við pósthólfið.

Til að leggja sterkan grunn að samhæfðri opinberri þjónustu við borgara landsins þvert á stofnanir og sveitarfélög er jafnframt unnið að skilgreiningu tæknilegs ramma sem opinberir aðilar skulu fylgja við uppbyggingu og skipulag á notkun upplýsingatækni. Við skilgreiningu rammans er gætt að atriðum er varða öryggi, hagkvæmni og skilvirkni veittrar þjónustu.

5.6 Kynjuð fjárlagagerð

Mótun fjármálaáætlunar og fjárlaga felur í sér ákvörðun um félagslega og efnahagslega forgangsörðun stjórnvalda. Vegna mismunandi stöðu kvenna og karla hefur tekjuöflun og ráðstöfun opinbers fjár ólík áhrif á kynin sem þarf að taka mið af við ákvarðanatöku. Sú aðferð sem er beitt við það er kölluð kynjuð fjárlagagerð. Innleiðing kynjaðrar fjárlagagerðar á Íslandi hefur frá upphafi haft að leiðarljósi að réttlæti og sanngirni haldist í hendur við efnahagslega velferð. Réttlætissjónarmiðin snúa að því að skapa réttlátt og sanngjarnt samfélag þar sem jafnrétti ríkir. Á sama tíma er haft í huga að jafnrétti fylgir efnahagslegur ávinningur en misrétti er samfélögum dýrkeypt.

Íslandi leiddi nýlega sérfræðihóp Efnahags- og framfarastofnunar Evrópu (OECD) um kynjaða fjárlagagerð, sem er til marks um stöðu Íslands í jafnréttismálum á alþjóðavísu þó að fullu jafnrétti sé vissulega enn ekki náð. Kynjabil er fyrir hendi á mörgum sviðum samfélagsins og þarf sérstaklega að hafa það hugfast að munurinn er oft meiri þegar horft er til fólks sem

verður fyrir margþættri mismunun, svo sem vegna fötlunar eða uppruna. Með því að taka mið af þessum mun geta stjórnvöld tekið ákvarðanir sem bæði styðja við markmið um jafnrétti og betri nýtingu opinbers fjár.

Kynjuð fjárlagagerð er lögbundin samkvæmt 18. gr. laga um opinber fjármál. Nú er unnið að því að tengja kynja- og jafnréttissjónarmið við gerð fjármálaáætlunar og fjárlaga í anda leiðbeininga frá OECD. Stofnunin mælist til þess að kynjasjónarmið séu samþætt við allt fjárlagaferlið, að ferlar og greiningartæki séu tengd við niðurstöður jafnréttisgreininga og að kynja- og jafnréttissjónarmið séu samþætt við ákvarðanatöku varðandi stefnumótun og áætlanagerð. Þetta er haft að leiðarljósi í fimm ára áætlun um kynjaða fjárlagagerð fyrir árin 2019–2023 sem fjármála- og efnahagsráðherra lagði fram og samþykkt er af ríkisstjórn. Áætlunin er höfð til hliðsjónar við stefnumótun málefnasviða skv. 20. gr. laga um opinber fjármál og við gerð frumvarps til fjárlaga. Á grundvelli áætlunarinnar var jafnframt gefin út í fyrsta sinn grunnskýrsla um kynjaða fjárlagagerð en þar má finna greiningu á stöðu kynjanna á flestum málefnasviðum A-hluta ríkissjóðs.

Ef lítið er til reynslu annarra landa þá er ljóst að vinna og uppbygging kynjaðrar fjárlagagerðar er langtímaverkefni. Nauðsynlegt er að byggja undirstöður og móta þekkingu innan kerfisins til þess að vinnan skili árangri.

5.7 Skuldbindandi samningar og styrktarsamningar

Árlega stofna ráðuneyti og stofnanir til útgjalda með samningum, á grundvelli 40. gr. laga um opinber fjármál og 42. gr. sömu laga, um styrkveitingar, við samtök, einkaaðila og sveitarfélög. Tilgangur og markmið með samningum eða styrkjum samkvæmt þessum greinum laganna geta verið margs konar.

Flokkun samninga. Samningar um framkvæmdir, rekstur og afmörkuð verkefni falla undir 40. gr. laga um opinber fjármál. Samkvæmt þeirri grein er ráðherrum veitt heimild, með samþykki fjármála- og efnahagsráðherra, til að gera samninga um þjónustu- og rekstrarverkefni til lengri tíma en eins árs í senn en þó að hámarki til fimm ára, að öðrum kosti þurfi samþykki Alþingis. Með samningi um rekstur er átt við samning um afmarkaða rekstrarþætti eða þjónustu sem ríkið veitir, enda sé ekki um að ræða verkefni sem fela í sér vald til að taka ákvarðanir er lúta að réttindum og skyldum nema fyrir því liggi skýr lagaheimild. Skriflegir samningar eiga að vera til um öll lögbundin verkefni sem ráðuneyti og stofnanir hafa samið um og aðrir en ríkisaðilar inna af hendi. Réttarstaða þeirra sem þjónustan beinist að breytist því ekki þó að ríkið feli öðrum aðila að sjá um lögbundinn rekstur eða þjónustu. Með 40. gr. laga um opinber fjármál er stofnunum einnig veitt heimild til að gera samninga um afmörkuð rekstrarverkefni, án samþykkis hlutaðeigandi ráðuneytis og fjármála- og efnahagsráðuneytis, ef samanlögð árleg fjárskuldbinding ríkisaðilans vegna samninga fer ekki yfir 15% af árlegum heildarútgjöldum hans. Þar er þó fyrst og fremst um að ræða minni háttar samninga eins og rekstur upplýsingakerfa, tölvuumsjón og rekstrarleigusamninga. Það er á ábyrgð ríkisaðila að tryggja að útgjöld vegna samninga séu í samræmi við þá stefnumörkun sem liggur til grundvallar fjármálaáætlun og rúmist innan þeirra fjárheimilda sem Alþingi hefur samþykkt til þess málefnasviðs og málaflokks sem verkefnið fellur undir.

Ráðherrum er samkvæmt lögunum einnig heimilt að gera styrktar- og samstarfssamninga um verkefni sem ekki falla beinlínis undir lögbundin verkefni ríkisins. Um slíka samninga gildir 42. gr. laga um opinber fjármál sem fjallar um styrkveitingar. Samkvæmt greininni er hverjum ráðherra heimilt að veita tilfallandi styrki og framlög til verkefna sem varða þá málaflokka sem þeir bera ábyrgð á. Markmið þeirra er að styrkja eða ganga til samstarfs við aðila um verkefni sem almennt eru uppbyggileg eða nauðsynleg í samfélaginu. Við úthlutun styrkja og framlaga skal gæta jafnræðis, hlutlægni, gagnsæis og samkeppnissjónarmiða.

Rekstrargrunnur, m.kr.	Áb.	Fj. samn.	2019	2020	2021	2022
Rekstrar- og þjónustusamningar						
04 Utanríkismál	UTN	2	799	845	845	845
05 Skatta-, eigna- og fjármálaumsýsla	FJR	8	2.050	2.182	1.813	1.541
07 Nýsköpun, rannsóknir og þekkingargreinar	ANR	4	92	92	87	88
08 Sveitarfélög og byggðamál	SRN	1	204	210	210	210
09 Almanna- og réttaröryggi	DMR	3	630	651	643	598
10 Rétt. einstakl., trúmál og stjórnýsla dómsmála	DMR	1	34	34	34	34
11 Samgöngu- og fjarskiptamál	SRN	13	6.175	6.355	6.091	5.908
12 Landbúnaður	ANR	1	7	7	7	7
13 Sjávarútvegur og fiskeldi	ANR	5	448	452	432	422
14 Ferðaþjónusta	ANR	3	157	160	15	15
15 Orkumál	ANR	3	62	62	62	62
16 Markaðseftirlit, neytendamál og stj. sýsla atv. mála	ANR	5	87	87	87	87
19 Fjölmíðlun	MRN	1	4.645	4.645	4.645	4.645
20 Framhaldsskólastig	MRN	7	5.671	6.535	6.535	6.535
21 Háskólastig	ANR	1	209	181	177	174
21 Háskólastig	MRN	3	5.247	5.469	5.469	5.469
23 Sjúkrahúsþjónusta	HRN	2	58.109	60.617	60.617	60.617
24 Heilbrigðisþjónusta utan sjúkrahúsa	HRN	30	24.829	25.826	25.826	25.826
25 Hjúkrunar- og endurhæfingarþjónusta	HRN	20	37.717	40.726	40.726	40.726
29 Fjölskyldumál	FEL	3	1.413	1.515	1.515	1.515
30 Vinnumarkaður og atvinnuleysi	FEL	3	887	968	882	882
32 Lýðheilsa og stjórnýsla velferðarmála	HRN	1	328	333	333	333
Samtals rekstrar- og þjónustusamningar		120	149.799	157.950	157.050	156.537
Styrktar- og samstarfssamningar						
03 Æðsta stjórnýsla	FOR	1	10	10	10	
04 Utanríkismál	UTN	4	51	51	51	51
07 Nýsköpun, rannsóknir og þekkingargreinar	ANR	2	40	40	40	40
08 Sveitarfélög og byggðamál	SRN	6	785	711	567	493
09 Almanna- og réttaröryggi	DMR	1	12	12	12	12
10 Rétt. einstakl., trúmál og stjórnýsla dómsmála	DMR	2	1.945	2.848	2.792	2.737
12 Landbúnaður	ANR	4	14.240	14.503	14.412	14.260
13 Sjávarútvegur og fiskeldi	ANR	3	59	59	52	52
14 Ferðaþjónusta	ANR	4	72	72	25	25
16 Markaðseftirlit, neytendamál og stj. sýsla atv. mála	ANR	1	26	13		
17 Umhverfismál	UAR	2	48	53	26	
18 Menning, listir, íþróttar- og æskulýðsmál	MRN	46	2.853	3.079	3.069	3.069
20 Framhaldsskólastig	MRN	10	1.115	1.147	1.131	1.147
21 Háskólastig	MRN	13	384	399	399	399
22 Önnur skólastig og stjórnýsla mennta- og menn. mála	MRN	17	726	737	737	737
29 Fjölskyldumál	FEL	5	263	262	240	223
32 Lýðheilsa og stjórnýsla velferðarmála	FEL	2	56	15	15	15
35 Alþjóðleg þróunarsamvinna	UTN	48	2.536	2.486	2.157	2.084
Samtals styrktar- og samstarfssamningar		171	25.221	26.497	25.734	25.343
Samtals skuldbindandi samningar		291	175.020	184.447	182.784	181.880
Hlutfall af frumútgjöldum			22%	21%	-	-

Heildarumfang skuldbindandi samninga. Umfang skuldbindandi samninga ríkissjóðs er umtalsvert, bæði hvað varðar fjölda og fjárhagslegt umfang. Taflan hér á undan sýnir heildar-skuldbindingu og fjölda allra rekstrar- og þjónustusamninga annars vegar og styrktar- og samstarfssamninga hins vegar eftir málefnasviðum. Rétt er að vekja athygli á því að í yfirliti 6 í fylgiriti með fjárlagafrumvarpinu eru sýndir allir skuldbindandi samningar eftir málefnasviðum og málaflokkum.

Skuldbindandi samningar sem í gildi eru á þessu ári eru alls 291 talsins. Þar af eru 120 vegna rekstrar- og þjónustuverkefna en 171 vegna styrktar- og samstarfsverkefna. Heildar-útgjöld samninganna eru áætluð 184.447 m.kr., eða sem nemur 21% af frumútgjöldum ríkissjóðs.

5.8 Varasjóðir og millifærslur fjárheimilda innan fjárlagaárs

Í fjárlögum ár hvert ákveður Alþingi skiptingu fjárheimilda til málefna- og málaflókka og verður þeim ákvörðunum ekki breytt nema með lögum. Þó er eðli máls samkvæmt heimilt að gera millifærslur á fjárheimildum málaflókka 34.10 Almennur varasjóður og 34.20 Sérstakar fjárráðstafanir, í samræmi við ákvarðanir um ráðstöfun þeirra, enda er fjárheimildum þessum ætlað að mæta útgjaldatilfnum án tillits til hvaða málaflökkur ber þau útgjöld. Með sama hætti er hægt að millifæra fjárheimildir vegna útgjaldatilfna óháð hagrænni skiptingu. Heildarumfang almenns varasjóðs og sértækra fjárráðstafana nemur 10,9 ma.kr. fyrir árið 2020.

Með nýtingu þessara liða er mögulegt að taka á frávikum sem upp kunna að koma í starfsemi ríkisins umfram það sem hægt er að mæta með millifærslum innan málaflókka eða varasjóðum málaflókka, án þess að leita þurfi til Alþingis um auknar fjárheimildir. Um nýtingu almenns varasjóðs gilda þó ákveðnar forsendur sem raktar eru í kaflanum.

Fjármála- og efnahagsráðuneytið ber ábyrgð á eftirliti með framkvæmd fjárlaga og hefur umsjón með millifærslum fjárveitinga í samræmi við það sem kemur fram hér síðar. Fjármála- og efnahagsráðherra tilkynnir ákvarðanir um millifærslur til fjárlaganefndar Alþingis.

Almennur varasjóður. Samkvæmt 24. gr. laga um opinber fjármál skal gera ráð fyrir óskiptum almennum varasjóði til að bregðast við útgjöldum sem eru tímabundin, ófyrirsjáanleg og óhjákvæmileg. Almennur varasjóður er einkum til að mæta frávikum í launa-, gengis- og verðlagsforsendum fjárlaga og meiri háttar ófyrirséðum og óhjákvæmilegum útgjöldum, svo sem vegna náttúruhamfara eða útgjöldum sem ókleift er að mæta með öðrum hætti á grundvelli annarra fyrirliggjandi heimilda í fjárlögum. Almennur varasjóður skal nema a.m.k. 1% af fjárheimildum fjárlaga. Fjármála- og efnahagsráðherra fer með almannan varasjóð og tekur ákvörðun um ráðstöfun úr honum.

Ráðherra sem telur þörf á viðbótarframlagi úr almennum varasjóði skilar tillögu um framlag ásamt greinargerð þar að lútandi til fjármála- og efnahagsráðherra. Greinargerðin skal á fullnægjandi hátt upplýsa um forsendur þeirra útgjalda sem ráðherra telur að mæta þurfi: Lýsa skal til hvaða aðgerða ráðherra hafi gripið, sbr. 34. gr. laga um opinber fjármál, þ.e. til lækkunar útgjalda, millifærslna innan málaflökks eða ráðstafað úr varasjóði málaflökks. Þá skal skýra hvernig tillaga um framlag uppfylli ákvæði 24. gr. laga um opinber fjármál um almannan varasjóð, þ.e. að útgjöld séu tímabundin, ófyrirsjáanleg og óhjákvæmileg. Tillaga um framlag úr almennum varasjóði þarf að uppfylla öll þessi skilyrði.

Fjármála- og efnahagsráðherra metur greinargerð ráðherra með tilliti til skilyrða laganna. Sé fallist á að tilefni uppfylli skilyrði um millifærslu úr almennum varasjóði kynnir ráðherra ákvörðun sína fyrir fjárlaganefnd Alþingis. Fjármála- og efnahagsráðherra getur einnig ákveðið að kynna ríkisstjórn ákvarðanir um millifærslur úr almennum varasjóði. Þegar áætlanir hlutaðeigandi aðila hafa verið endurskoðaðar með tilliti til ákvörðunarinnar er fjárveiting millifærð úr almennum varasjóði. Fjármála- og efnahagsráðherra gerir fjárlaganefnd Alþingis rökstudda grein fyrir nýtingu hennar þegar ákvörðun liggur fyrir.

Sérstakar fjárráðstafanir. Fjárheimild málaflökksins *Sérstakar fjárráðstafanir* skiptist annars vegar í útgjöld samkvæmt heimildarákvæðum og hins vegar til ráðstöfunar samkvæmt ákvörðun ríkisstjórnarinnar. Fjárheimild þessa málaflökks má millifæra, í samræmi við ákvarðanir sem teknar eru um ráðstöfun þeirra, til þeirra málaflókka sem útgjöld eru færð til

gjalda á eða eftir atvikum eignfærð á. Fjárveitingu til ráðstöfunar samkvæmt ákvörðun ríkisstjórnarinnar má nýta til að mæta útgjöldum vegna verkefna eða áherslna sem falla til innan fjárlagaársins. Ráðstöfunarfé ríkisstjórnar er þannig ætlað að skapa ríkisstjórninni svigrúm til að mæta sérstökum áherslum sem hún telur mikilvægastar hverju sinni, en tilgangur almenns varasjóðs er af öðrum toga. Fjárveiting vegna útgjalda samkvæmt heimildarákvæðum er vegna kostnaðar sem kann að skapast vegna 6. gr. fjárlaga. Í greininni er að finna ýmsar heimildir til handa fjármála- og efnahagsráðherra til kaupa, sölu eða leigu fasteigna og annarra eigna. Ljóst er að fjárveitingin nægir ekki til að nýta allar heimildir greinarinnar og er því mikilvægt að fjármála- og efnahagsráðherra hafi tiltekið svigrúm til að forgangsraða nýtingu þessara heimilda innan fjárveitingarinnar.

Millifærsla fjárveitinga innan málaflokks. Samkvæmt 29. gr. laga um opinber fjármál er hverjum ráðherra heimilt að breyta skiptingu fjárveitinga innan málaflokks frá því sem birt hefur verið í fylgiriti fjárlaga. Ráðuneyti skal rökstyðja ákvörðun sína og senda fjármála- og efnahagsráðherra til staðfestingar. Forstöðumanni eða ábyrgðaraðila verkefnis ber að uppfæra rekstraráætlun til samræmis og skila ráðuneyti til staðfestingar innan þess frests sem gefinn er. Breytt rekstraráætlun skal færð í fjárhagskerfi ríkisins samhliða millifærslunni. Fjármála- og efnahagsráðuneyti annast birtingu ákvarðana og skal upplýsa fjárlaganefnd Alþingis áður en þær taka gildi. Ekki er í slíkum tilfellum heimilt að færa fjárveitingar milli rekstrar, tilfærslna eða fjárfestinga. Sé fjárveiting lækkuð skal ákvörðunin rökstudd og tilkynnt hlutaðeigandi forstöðumanni eða ábyrgðaraðila verkefnis með a.m.k. sex vikna fyrirvara.

Varasjóðir málaflokka. Varasjóður málaflokks skal nýttur til að mæta frávikum í rekstri ríkisaðila og verkefna. Ef ekki koma fram slík frávik á fyrri helmingi ársins er hverjum ráðherra heimilt að ráðstafa úr varasjóði málaflokks í samræmi við verklagsreglur þar að lútandi sem settar eru af fjármála- og efnahagsráðherra og í samræmi við stefnu þess málaflokks. Ráðstöfun á þriðja ársfjórðungi skal aldrei nema meira en helmingi af fjárveitingu varasjóðs. Að loknum þriðja ársfjórðungi og árslokaspá skal heimila ráðstöfun úr varasjóði málaflokks til að mæta fyrirséðum frávikum í rekstri og því sem eftir stendur til að vinna að stefnumálum þess málaflokks. Við ráðstöfun úr varasjóði gildir verklag um millifærslur fjárveitinga innan málaflokks en fjárveiting varasjóðs skal nema að hámarki 2% af fjárheimildum viðkomandi málaflokks. Í fjárlagafrumvarpi fyrir árið 2020 eru varasjóðir málaflokka 35 talsins og nemur heildarumfang þeirra 1,3 ma.kr. líkt og sjá má í töflunni hér á eftir. Vakin er athygli á að á árinu 2018 var ráðstafað 1,7 ma.kr. úr varasjóðum málaflokka, en fjárveiting til þeirra ásamt verðlagsbótum nam rúmlega 2,3 ma.kr. Því til viðbótar hafði verið flutt 2,4 ma.kr. óráðstöfuð fjárveiting frá 2017, þannig að á árinu 2019 eru 5 ma.kr. til ráðstöfunar í varasjóðum málaflokka þegar tekið hefur verið tillit til fjárveitingar á fjárlögum 2019.

Varasjóðir málaflokka	Fjárheimildir 2020 m.kr.
02.20 Héraðsdómstólar	8,1
04.10 Utanríkisþjónusta og stjórnýsla utanríkismála	107,8
05.10 Skattar og innheimta	77,4
05.20 Eignaumsýsla ríkisins	10,2
05.30 Fjármálaumsýsla ríkisins	30,8
05.40 Stjórnýsla ríkisfjármála	41,1
07.20 Nýsköpun, samkeppni og þekkingargreinar	0,3
09.10 Löggæsla	41,2
09.20 Landhelgi	3,2
11.10 Samgöngur	205,5
13.10 Stjórnun sjávarútvegs og fiskeldis	20,5
13.20 Rannsóknir, þróun og nýsköpun í sjávarútvegi	11,9
16.10 Markaðseftirlit og neytendamál	2,6
17.10 Náttúruvernd, skógrækt og landgræðsla	13,5
17.20 Rannsóknir og vöktun á náttúru Íslands	13,5
17.50 Stjórnýsla umhverfismála	5,9
18.10 Safnamál	4,7
18.20 Menningarstofnanir	4,9
18.30 Menningarsjóðir	2,1
18.40 Íþrótt- og æskulýðsmál	1,1
20.10 Framhaldsskólar	113,4
21.10 Háskólar og rannsóknastarfsemi	234,2
22.30 Stjórnýsla mennta- og menningarmála	3,5
23.10 Sérhæfð sjúkrahúsþjónusta	178,6
23.20 Almenn sjúkrahúsþjónusta	20,0
24.10 Heilsugæsla	54,4
24.30 Sjúkraþjálfun, iðjuþjálfun og talþjálfun	2,4
24.40 Sjúkraflutningar	3,3
25.20 Endurhæfingarþjónusta	10,9
29.40 Annar stuðningur við fjölskyldur og börn	28,1
29.60 Bætur vegna veikinda og slysa	10,5
30.20 Vinnumarkaður	2,0
32.10 Lýðheilsa, forvarnir og eftirlit	3,0
32.30 Stjórnýsla heilbrigðismála	2,5
32.40 Stjórnýsla félagsmála	28,2
Samtals	1.301,3

6 Fjárreiður ríkisaðila í B-hluta

Til B-hluta teljast fyrirtæki og lánastofnanir í eigu ríkisins sem hvorki eru sameignar- né hlutafélag en eru undir beinni stjórn ríkisins og rekin á ábyrgð ríkissjóðs. Þessir aðilar starfa á markaði og standa að stærstum hluta undir kostnaði við starfsemi sína með tekjum af sölu á vöru eða þjónustu til almennings og fyrirtækja. Fyrirtæki og sjóðir í þessum flokki eru ÁTVR, Happdrætti Háskóla Íslands, Íslenskar orkurannsóknir, Nýsköpunarsjóður atvinnulífsins, Byggðastofnun, Lánasjóður íslenskra námsmanna og Íbúðalánasjóður. Í eftirfarandi töflu er samandregið rekstrar- og sjóðstreymisýfirlit fyrir ríkisaðila í B-hluta í heild.

Rekstrargrunnur, m.kr.	Fjárlög 2019	Frumvarp 2020	Breyting
Rekstraráætlun:			
Rekstrartekjur	47.794	49.240	1.447
Rekstrargjöld	-49.159	-50.067	-908
Fjármunatekjur	58.620	55.657	-2.963
Fjármagnsgjöld	-58.367	-54.518	3.848
Framlög í afskriftasjóð útlána	-5.318	-3.231	2.087
Hagnaður (-tap) af reglulegri starfsemi	-6.431	-2.920	3.511
Framlag til rekstrar úr ríkissjóði	9.337	5.820	-3.517
Fengin framlög og óreglulegar tekjur	0	630	630
Hagnaður (-tap)	2.906	3.530	624
Sjóðstreymi:			0
Hagnaður (-tap)	2.906	3.530	624
Rekstrarliðir sem ekki hafa áhrif á handbært fé	2.592	-138	-2.731
Breytingar á rekstartengdum eignum og skuldum	-1.485	15	1.500
Handbært fé frá rekstri	4.014	3.407	-607
Veitt löng lán	-25.672	-20.534	5.138
Afborganir af veittum löngum lánum	97.806	93.328	-4.478
Varanlegir rekstrarfjármunir, nettó	-945	-1.352	-407
Ávöxtunarsamningar og áhættufjármunir, nettó	-50.801	-24	50.777
Sala fullnustueigna	720	0	-720
Fjárfestingarhreyfingar, samtals	21.108	71.419	50.311
Tekin löng lán	9.500	2.500	-7.000
Afborganir af teknum löngum lánum	-32.733	-30.970	1.763
Arðgreiðsla í ríkissjóð	-1.000	-2.000	-1.000
Greitt til Háskóla Íslands	-580	-950	-370
Fjármögnunarhreyfingar samtals	-24.813	-31.420	-6.607
Breyting á handbæru fé	308	43.405	43.097
Handbært fé í ársbyrjun	84.509	93.617	9.108
Handbært fé í árslok	84.818	137.023	52.205

Framsetning á fjárreiðum aðila í B-hluta er eins og í reikningsskilum fyrirtækja í sambærilegum rekstri og reikningsskil þeirra skulu uppfylla kröfur laga um ársreikninga.

Á árinu 2020 er gert ráð fyrir að halli af reglulegri starfsemi B-hluta aðila verði samtals um

3,5 ma.kr. minni en á yfirstandandi ári, meðal annars vegna lægri framlaga í afskriftasjóð útlána á komandi ári. Þessi breyting skýrist einkum af áætlaðri lækkun á framlögum Lánasjóðs íslenskra námsmanna (LÍN) í afskriftasjóð. Sem hlutfall af heildarútlánunum munu framlög á árinu 2020 nema tæpum 16% af áætluðum heildarútlánunum. Aftur á móti er áætlað að þau nemi rúmum 20% af heildarútlánunum á þessu ári.

Áætlanir gera ráð fyrir að rekstrarframlög ríkissjóðs til B-hluta lækki samtals um 3,5 ma.kr. árið 2020 frá yfirstandandi ári vegna lægri framlaga ríkissjóðs til LÍN. Annars vegar stafar þetta af því að gert er ráð fyrir að lánþegum LÍN fækki um 27% árið 2020 frá forsendum fjárlaga fyrir árið 2019 en lánþegum hefur verið að fækka allt frá skólaárinu 2011-2012 og hins vegar hefur sjóðurinn á undanförunum árum fengið framlög umfram raunþörf. Því er áætlað að hluti af fjárþörf sjóðsins árin 2020–2022 verði fjármagnaður með uppsöfnuðu handbæru fé sjóðsins. Í áætlunum LÍN er gert ráð fyrir að ný lög um sjóðinn taki gildi um mitt ár 2020.

Þegar tekið hefur verið tillit til rekstrarframlaga, einkum frá A-hluta ríkissjóðs, er gert ráð fyrir að hagnaður af rekstri B-hlutans verði samtals 3,5 ma.kr. á næsta ári en það er um fimmtungi meira en í gildandi fjárlögum. Áhrif rekstrarliða sem ekki hafa áhrif á handbært fé og breytinga á rekstrartengdum eignum og skuldum valda því að gert er ráð fyrir að handbært fé frá rekstri 2020 lækkar um 15% frá yfirstandandi ári.

Í heild er talið að fjárfestingarhreyfingar B-hlutans verði jákvæðar um rúmlega 71 ma.kr. 2020, til samanburðar er áætlað að þær muni nema 21 ma.kr. á þessu ári. Þar munar mestu áætlun Íbúðarlánasjóðs í gildandi fjárlögum um ríflega 50 ma.kr. bindingu fjár í ávöxtunarsamningum og öðrum eignum utan lánasafns, en ekki er gert ráð fyrir samsvarandi á næsta ári. Hér er aðallega um að ræða fjárfestingu í ríkisbréfum og stuttum bréfum eins og víxlum og bundnum innlánunum. Í áætlunum ÍLS hefur ekki verið tekið tillit til væntanlegra breytinga á fyrirkomulagi sjóðsins. Nánar er fjallað um ÍLS í kafla 9, fjárhagsáætla ríkissjóðs.

Byggðastofnun er eini aðilinn sem áætla lántökur á næsta ári. Íbúðalánasjóður fyrirhugar ekki nýjar lántökur á næsta ári frekar en í ár því að reiknað er með að uppgreiðslur og afborganir af veittum lánunum sjóðsins standi undir fjárþörf til nýrra útlána. Sama á við um LÍN í ljósi sterkrar fjárhagsstöðu sjóðsins en nánar verði farið yfir þau áform fyrir 2. umræðu frumvarpsins.

Arðgreiðsla B-hluta aðila í ríkissjóð á árinu 2020 er áætluð 2 ma.kr. Einungis Áfengis- og tóbaksverslun ríkisins greiðir arð í ríkissjóð. Happraetti Háskóla Íslands greiðir hluta af hagnaði sínum beint til Háskóla Íslands. Áætlað er að á árinu 2020 verði framlag happraettisins til framkvæmda og viðhalds fasteigna Háskóla Íslands 950 m.kr.

Gangi framangreindar forsendur eftir eykst handbært fé B-hluta aðila um 43 ma.kr. á árinu 2020 og verður um 137 ma.kr. í árslok, sem einkum má rekja til breytinga á fjárfestingahreyfingum ÍLS frá yfirstandandi ári eins og greint er frá hér að framan.

Eftirfarandi tafla gefur yfirlit yfir nokkrar lykilstærðir úr fjárreiðuáætlunum B-hluta aðila samkvæmt frumvarpinu.

Rekstrargrunnur, m.kr.	Hagnaður / Tap	Arður til ríkissjóðs	Fjárfesting, nettó	Tekin langtímalán	Veitt langtímalán
Fyrirtæki					
Happdrætti Háskóla Íslands	1.175		347		
Áfengis- og tóbaksverslun ríkisins	2.130	2.000	350		
Íslenskar orkurannsóknir	-50		40		
Sjóðir					
Lánasjóður íslenskra námsmanna	3.568		415		12.784
Nýsköpunarsjóður atvinnulífsins	-287				
Orkusjóður	2				
Íbúðalánasjóður	-3.079				5.000
- þar af húsbreftadeild	-4.242				
- þar af leigubúðir og hjúkrunarheimili	-4.049				
- þar af viðbótarlán	-265				
- þar af byggingarsjóðir ríkis og verkam.	-2.190				
- þar af íbúðalánadeild	7.666				5.000
Byggðastofnun	71		200	2.500	2.750
Samtals	3.530	2.000	1.352	2.500	20.534

7 Efnahagur, lántökur og endurlán

Hér er gerð grein fyrir skuldastöðu, lánsfjárförf, lántökum og afborgunum hjá A-hluta ríkissjóðs, fyrirtækjum og sjóðum í B-hluta og öðrum aðilum sem taka lán á grundvelli sérlaga. Vísað er til 5. gr. frumvarpsins. Ekki er gert ráð fyrir neinum endurlánum ríkissjóðs á árinu 2020 en stærsti lántakinn, Lána sjóður íslenskra námsmanna, gerir að svo stöddu ekki ráð fyrir lántöku. Einnig er gerð grein fyrir þróun efnahags A-hluta ríkissjóðs. Um ríkisábyrgðir er fjallað í kafla 9 um fjárhagsáhættu ríkissjóðs.

7.1 Horfur í lánamálum ríkissjóðs fyrir árið 2019

Endurskoðaðar áætlanir gera ráð fyrir að heildarskuldir ríkissjóðs nemi um 892 ma.kr. í lok árs 2019 og skuldahlutfall samkvæmt lögum um opinber fjármál verði því sem næst 23%. Í fjármálaáætlun fyrir árin 2020–2024 var gert ráð fyrir áframhaldandi lækkun skulda ríkissjóðs og að þær myndu nema um 832 ma.kr. í árslok 2019. Í þeirri áætlun var ekki gert ráð fyrir erlendri lántöku ríkissjóðs á árinu. Um mitt ár gerði ríkissjóður hins vegar tilboð í útistandandi fjárhæð skuldabréfa í evrum sem gefin voru út á árinu 2014 og gaf út nýtt skuldabréf að fjárhæð 500 milljónir evra sem samsvarar 70 ma.kr. Skuldabréfið ber 0,1% vexti, sem eru hagstæðustu vextir sem ríkissjóður hefur nokkru sinni fengið. Þessi skuldabréfaútgáfa er í samræmi við langtímastefnu í lánamálum en miðað er við að halda úti 1–2 viðmiðum í erlendri útgáfu á hverjum tíma en það er mikilvægt fyrir aðra innlenda aðila sem þurfa að sækja sér fjármagn á alþjóðamarkaði. Tilgangur útgáfunnar er einnig að breikka fjárfestahóp í skuldabréfum ríkissjóðs, setja nýtt viðmið á hagstæðari vaxtakjörum en áður og nýta núverandi markaðsaðstæður sem eru skuldabréfaútgefendum þjóðríkja einstaklega hagfelldar um þessar mundir. Vegna útgáfunnar aukast heildarskuldir ríkissjóðs um tæplega 62 ma.kr. á árinu, eða sem nemur 2% af landsframleiðslu. Nettóskuldir samkvæmt skuldareglu laga um opinber fjármál hækka hins vegar ekki þar sem andvirði útgáfunnar er lagt inn í Seðlabanka Íslands sem hluti af gjalddeyrisforða og dregst því frá eins og aðrar innstæður þegar nettóskuldahlutfall er reiknað.

7.2 Heildarlánsfjárförf ríkissjóðs, fyrirtækja og sjóða árið 2020

Eftirstandandi skuldir ríkissjóðs eru að langstærstum hluta óuppgreiðanlegar. Sökum þess eru möguleikar til frekari lækkunar brúttóskulda takmarkaðir. Hins vegar er tækifæri og fullt tilefni til þess að nettóskuldir lækki á mælikvarða skuldareglu laga um opinber fjármál með því móti að sjóðstaða ríkissjóðs styrkist eða við það að innleysanlegar peningalegar eignir myndast í Þjóðarsjóði sem áformað er að koma á fót.

Áætlað er að á árinu 2020 muni heildarskuldir A-hluta ríkissjóðs, fyrirtækja og sjóða í B-hluta og Landsvirkjunar lækka um samtals 131,9 ma.kr. Nýjar lántökur þessara aðila eru áætlaðar samtals 79,9 ma.kr. og afborganir þeirra af lánnum eru áætlaðar 211,8 ma.kr.

Langtímalántökur A-hluta ríkissjóðs á árinu 2020 eru áætlaðar 40 ma.kr. og afborganir af teknum lánnum 120,5 ma.kr. Þar munar mestu um RÍKB 20 sem er á gjalddaga í febrúar og eftirstöðvar evruskuldabréfs frá árinu 2014 sem er á gjalddaga í júlí. Er því áætlað að skuldir A-hluta ríkissjóðs muni lækka um 80,5 ma.kr. að nafnvirði á næsta ári.

Í milljörðum króna	Horfur 2019			Frumvarp 2020		
	Innlent	Erlent	Samtals	Innlent	Erlent	Samtals
Lántökur	45,0	68,6	113,6	42,5	37,4	79,9
Ríki	45,0	68,6	113,6	42,5	0,0	42,5
A-hluti	40,0	68,6	108,6	40,0	0,0	40,0
B-hluti	5,0	0,0	5,0	2,5	0,0	2,5
Landsvirkjun	0,0	0,0	0,0	0,0	37,4	37,4
Afborganir	77,9	31,3	109,3	131,5	80,3	211,8
Ríki	77,9	8,9	86,9	104,1	40,8	144,9
A-hluti	55,2	8,3	63,5	80,3	40,2	120,5
B-hluti	22,7	0,6	23,4	23,8	0,6	24,4
Landsvirkjun	0,0	22,4	22,4	27,4	39,5	66,9
Hrein lánsfjárförf	-33,0	37,3	4,3	-89,0	-43,0	-132,0
Hlutfall af vergri landsframleiðslu	-1,1%	1,3%	0,1%	-2,9%	-1,4%	-4,3%

Reiknað er með að í ár verði lántökur 45,1 ma.kr. umfram afborganir. Er því talið að langtímaskuldir A-hluta ríkissjóðs verði greiddar niður um 35,4 ma.kr. á þessum tveimur árum. Sveiflur á milli ára skýrast af erlendra lántöku á árinu 2019 og hærri sjóðstöðu í árslok sem svo gengur til baka að hluta árið 2020 þegar erlendum skuldabréfaflokkur er á gjalddaga. Þessi skuldalækkun er einkum fjármögnuð með því að nýta sjóðstöðu ríkissjóðs, með stöðugleikaframlögum frá slitabúum föllnu bankanna,¹ um 23 ma.kr., og arðgreiðslum frá Íslandsbanka og Landsbanka. Rétt er að benda á að í 5. gr. frumvarpsins er sótt heimild fyrir allt að 58 ma.kr. lántöku A-hluta ríkissjóðs til að fjármagna eigið fé Seðlabanka Íslands ef eftir því verður kallað. Einnig er sótt heimild fyrir allt að 100 ma.kr. lántöku til endurfjármögnunar eldri lána eða til að styrkja gjaldeyrisforðann, en þó er ekki gert ráð fyrir að sú heimild verði nýtt.

Áætlað er að á árinu 2020 muni lántökur fyrirtækja og sjóða í B-hluta, sem hafa heimild til lántöku í sérlægum, og lántökur Landsvirkjunar nema samtals 39,9 ma.kr. Á móti er gert ráð fyrir að afborganir sömu aðila af útistandandi skuldum muni nema 91,3 ma.kr. Gangi áætlanir eftir munu þessar aðilar því lækka skuldir sínar um 51,5 ma.kr. á næsta ári.

Á heildina litið er því áætlað að á árinu 2020 verði afborganir umfram lántökur A-hluta ríkissjóðs 80,5 ma.kr. og afborganir fyrirtækja og sjóða í B-hluta og Landsvirkjunar umfram nýjar lántökur eru áætlaðar 51,5 ma.kr. Er því áætlað að samtals greiði þessir aðilar niður skuldir um 132 ma.kr. á næsta ári, eða sem nemur 4,3% af vergri landsframleiðslu. Þar af eru um 89 ma.kr. í ISK og um 43 ma.kr. í erlendra mynt. Ekki er gert ráð fyrir nýjum lántökum Landsvirkjunar með ríkisábyrgð. Um aðrar ríkisábyrgðir er fjallað í kafla 9 um fjárhagsáhættu ríkissjóðs.

7.3 Sjóðstreymi og lánsfjárförf A- hluta ríkissjóðs

Handbært fé frá rekstri er það fé sem regluleg starfsemi í rekstri ríkisins skilar þegar frá eru taldar rekstrarfærðar tekjur og gjöld sem ekki koma til innheimtu eða útgreiðslu á árinu. Áætlað er að á árinu 2020 verði handbært fé frá rekstri A-hluta ríkissjóðs neikvætt um 13,4 ma.kr. Það er breyting um 11,4 ma.kr. til lækkunar milli ára miðað við endurskoðaða áætlun ársins 2019.

¹ Að undanskildum Íslandsbanka

Lækkunin skýrist að stórum hluta af stöðugleikaframlögum en ekki er gert ráð fyrir stöðugleikaframlögum á árinu 2020. Lækkun á handbæru fé frá rekstri er meiri þegar áætlun er borin saman við fjárlög fyrir árið 2019 og endurspeglar það breyttar afkomuhorfur ríkissjóðs, sbr. umfjöllun í kafla 3.

Fjárfestingar í efnislegum eignum, lánveitingar o.fl. teljast til fjárfestingahreyfinga sjóðstreymis. Þar er einnig gerð grein fyrir móttæknum arði. Gert er ráð fyrir að fjárfestingahreyfingar verði samtals neikvæðar um 13 ma.kr. árið 2020, einkum vegna fjárfestingarframlaga til málefnaþiðnaðs. Þá gerir áætlun ársins 2020 ekki ráð fyrir lánveitingu til B- eða C-hluta fyrirtækja í samræmi við áætlanir þeirra. Til fjárfestingahreyfinga teljast einnig innborganir ríkissjóðs vegna ófjármagnaðra lífeyrisskuldbindinga sem nema 7 ma.kr. á næsta ári, en nánar er fjallað um ófjármagnaðar lífeyrissjóðsskuldbindingar í kafla 9. Áætlað er að hreinn lánsfjárfjöfnuður, þ.e. það fé sem má nýta til að greiða niður skuldir án þess að ganga á handbært fé, verði neikvæður um 18,6 ma.kr. á árinu 2019 og neikvæður um 26,3 ma.kr. á árinu 2020.

	Fjárlög 2019	Horfur 2019	Frumvarp 2020
Sjóðstreymi A-hluta ríkissjóðs			
Handbært fé frá rekstri	41.358	-1.970	-13.360
<i>Fjárfestingarhreyfingar</i>			
Fjárfesting	-43.621	-42.121	-55.317
Sala eigna	560	670	674
Veitt löng lán	-16.000	-9.000	0
Innheimtar afborganir af veittum lánnum	3.500	3.500	3.513
Móttækinn arður	36.250	37.850	45.897
Fyrirframgreiðsla til LSR	-7.000	-7.000	-7.000
Eiginfjárframlög og hlutabréfakaup	-600	-487	-750
Fjárfestingarhreyfingar samtals	-26.911	-16.588	-12.983
Hreinn lánsfjárfjöfnuður	14.447	-18.558	-26.342
<i>Fjármögnunarhreyfingar</i>			
Tekin langtímalán	40.000	108.600	40.000
Afborganir af teknum lánnum	-59.000	-63.500	-120.500
Fjármögnunarhreyfingar samtals	-19.000	45.100	-80.500
Breyting á handbæru fé	-4.553	26.542	-106.842

Fjármögnunarhreyfingar gera grein fyrir áhrifum á sjóðstöðu vegna lántöku og afborganir ríkissjóðs. Gert er ráð fyrir því að lántaka umfram afborganir verði 45,1 ma.kr. á yfirstandandi ári en að afborganir verði 80,5 ma.kr. meiri en lántaka á næsta ári. Vakin er athygli á því að í 1. tölul. 5. gr. frumvarpsins er lögð til heimild fyrir allt að 45 ma.kr. lántökum ríkissjóðs á árinu 2020, en í lánsfjáraætlun ríkissjóðs og sjóðstreymi, sbr. 2. gr. frumvarpsins, er hins vegar reiknað með 40 ma.kr. lántöku á næsta ári. Til að hafa borð fyrir báru er sótt um 5 ma.kr. heimild umfram það.

Þegar lagður er saman hreinn lánsfjárfjöfnuður og fjármögnunarhreyfingar fæst breyting á handbæru fé. Þannig er gert ráð fyrir því að handbært fé muni vaxa um 26,5 ma.kr. á yfirstandandi ári en lækka um 106,8 ma.kr. á því næsta. Handbært fé er notað til þess að greiða

upp innlenda og erlenda skuldabréfaflokka sem eru á gjalddaga á næsta ári. Þessi breyting á handbæru fé er í samræmi við áætlun um sjóðstýringu ríkissjóðs.

Undir liðnum fjárfestingahreyfingar í sjóðstreymi er að finna áætlun um kaup hlutabréfa og eiginfjárframlög. Undir þennan lið falla eiginfjárframlög og hlutafjárkaup sem eru færð til eignar í efnahagsreikningi ríkissjóðs. Áætlun gerir ráð fyrir að ríkissjóður greiði 487 m.kr. í eiginfjárframlög til alþjóðastofnana á yfirstandandi ári. Gert er ráð fyrir samtals 623 m.kr. framlögum vegna hlutabréfakaupa og stofnfjárframlaga á árinu 2020 en auk þess er gert ráð fyrir 127 m.kr. svigrúmi vegna annarra ótilgreindra framlaga. Eftirfarandi tafla gefur yfirlit yfir helstu eiginfjárframlög miðað við horfur fyrir árið í ár og áætlun um framlög á næsta ári.

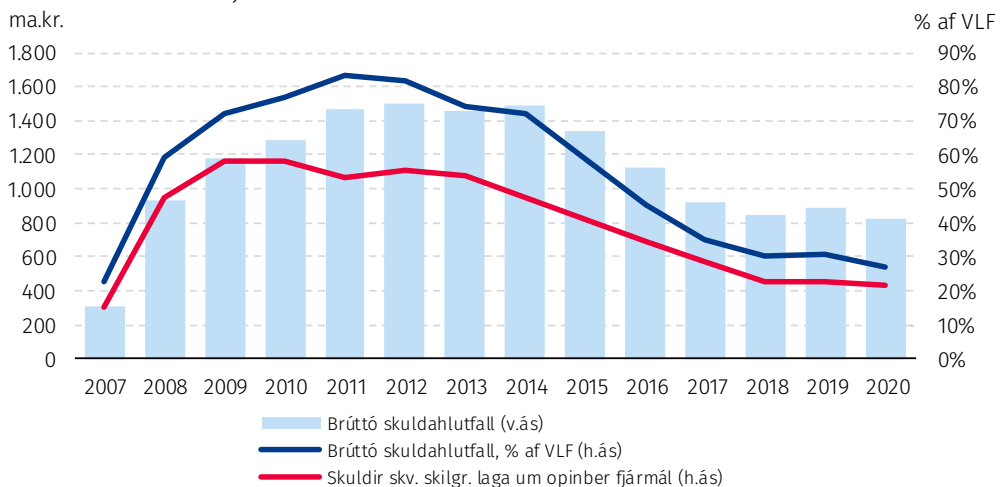
Rekstrargrunnur, m.kr.	Horfur 2019	Frumvarp 2020
Alþjóðaframfarastofnunin (IDA)	414	414
Alþjóðabankinn (IBRD) og Alþjóðalánastofnunin (IFC)	0	209
Innviðafjárfestingabanki Asíu (AIIB)	73	0
Önnur hluta- og stofnfjárframlög	0	127
Samtals	487	750

7.4 Skuldir, kröfur og hrein staða ríkissjóðs

Skuldir ríkissjóðs hafa lækkað hratt á undanförunum árum. Í árslok 2018 námu heildarskuldir ríkissjóðs 841 ma.kr. og 22,8% af VLF að frádregnum innstæðum. Á árinu 2019 er gert ráð fyrir að heildarskuldir nemi 892 ma.kr. og 22,6% af VLF að frádregnum innstæðum en þær hækka um 51 ma.kr. á milli ára að mestu leyti vegna erlendrar lántöku. Skuldir ríkissjóðs voru 1.501 ma.kr. þegar þær fóru hæst árið 2012 og eru lán sem tekin voru til eflingar gjaldeyrisforða og færð voru í bækur Seðlabankans þá ekki með talin. Gert er ráð fyrir frekari lækkun skulda á árinu 2020, eða um 72 ma.kr., og er áætlað að heildarskuldir nemi 820 ma.kr. í lok ársins og fari undir 22% af VLF að frádregnum innstæðum.

Skuldir ríkissjóðs lækka áfram

Skuldir ríkissjóðs 2007-2020



Á aðeins sjö árum hafa skuldarnar því lækkað um 680 ma.kr. Sem hlutfall af landsframleiðslu voru heildarskuldir ríkissjóðs hæstar 86% árið 2011, en í lok árs 2019 er brúttó-skuldahlutfall áætlað 30%, þ.e. þegar innstæður eru ekki dregnar frá. Í lok árs 2020 er gert ráð fyrir að hlutfallið verði tæplega 27%. Skuldahlutfallið nálgast óðum það sem það var fyrir hrun bankakerfisins en það var 23% í lok árs 2007.

Á árinu 2020 verður RIKB 20 á gjalddaga í febrúar en útistandandi fjárhæð flokksins er um 76 ma.kr. Þá verða 40 ma.kr. eftirstöðvar skuldabréfs í evrum, sem gefið var út á árinu 2014, á gjalddaga í júlí á næsta ári. Áætlanir gera ráð fyrir að þessum gjalddögum verði mætt með því að nýta innstæður á stöðugleikareikningi sem og almennar innstæður ríkissjóðs í Seðlabanka Íslands. Skuldir ríkissjóðs samkvæmt skilgreiningu laga um opinber fjármál eru áætlaðar 22,6% af VLF í lok árs 2019 og 21,8% í lok árs 2020.

Stöðutölur í m.kr. á verðlagi í lok hvers árs	2016	2017	2018	Áætlun 2019	Frumvarp 2020
Skuldir ríkissjóðs	1.128.471	916.570	840.924	891.588	819.950
Ríkisbréf, ríkisvixlar og spariskírteini	676.374	683.676	676.996	668.538	639.696
Vegna eiginfjárframlags til fjármálastofnana*	200.214	69.985	0	0	0
Aðrir innlendir aðilar	49.934	46.817	39.319	34.673	31.585
Lántaka vegna gjaldeyrisforða	201.949	116.092	124.609	188.377	148.669
Önnur erlend lán	0	0	0	0	0
Kröfur ríkissjóðs	262.482	167.285	151.399	155.500	159.200
Veitt lán	158.355	88.741	70.699	74.800	78.500
Viðskiptareikningur, nettó	104.127	78.544	80.700	80.700	80.700
Hreinar lántökur ríkissjóðs	865.989	749.284	689.525	736.088	660.750
Handbært fé vegna gjaldeyrisvaraforða	185.972	81.800	87.100	153.600	114.600
Handbært fé, annað, nettó	88.275	84.378	113.423	76.600	35.000
Hrein staða ríkissjóðs	-591.742	-583.106	-489.002	-505.888	-511.150
Hlutafé, eignarhlutir, stofnafé og stöðugleikaframlög	502.680	859.822	909.642	910.242	910.842
Hrein staða ríkissjóðs að teknu tilliti til eigna	-89.062	276.716	420.640	404.354	399.692
Skuldir ríkissjóðs m.v. skuldareglu	854.224	750.392	640.401	653.188	670.350
<i>Í hlutfalli af VLF (%)</i>					
Skuldir ríkissjóðs	45,3	35,0	30,0	30,9	26,7
Kröfur ríkissjóðs	10,5	6,4	5,4	5,4	5,2
Hrein staða ríkissjóðs að teknu tilliti til eigna	-3,6	10,6	15,0	14,0	13,0
Skuldir ríkissjóðs m.v. skuldareglu	34,3	28,7	22,8	22,6	21,8

*Skuldabréf útgefið til Seðlabanka Íslands meðtalið.

Áætlanir gera ráð fyrir að heildarskuldir ríkissjóðs í árslok 2019 verði 892 ma.kr., eða 31% af VLF. Þar af eru innlendir skuldir 704 ma.kr. og erlendar skuldir 188 ma.kr. Innlendir skuldir ríkissjóðs samanstanda fyrst og fremst af útgefnum verðtryggðum og óverðtryggðum ríkisbréfum og ríkisvixlum, eða 668 ma.kr. Önnur innlend lán samanstanda mestmegnis af yfirteknum ríkisábyrgðum auk skuldabréfa sem gefin voru út í tengslum við kaup á eignarhlutum Akureyrarbæjar og Reykjavíkurborgar í Landsvirkjun og nema þau um 35 ma.kr. Lán ríkissjóðs í erlendri mynt hafa fyrst og fremst verið tekin til að styrkja gjaldeyrisforðann. Önnur

sjónarmið eru þó farin að vega þungt í því sambandi, eins og frekari áhættudreifing og stöðugt og tryggt aðgengi landsins að alþjóðlegum lánamörkuðum. Kröfur ríkissjóðs, þ.e. veitt lán og viðskiptareikningar nettó, eru áætlaðar 156 ma.kr. í lok árs 2019. Handbært fé, bæði innlent og erlent, er áætlað 230 ma.kr.

Heildarskuldir ríkissjóðs í lok árs 2020 eru áætlaðar 820 ma.kr., eða 27% af VLF. Innstæður ríkissjóðs eru áætlaðar um 150 ma.kr. í lok ársins og að teknu tilliti til þeirra nema skuldir ríkissjóðs samkvæmt skilgreiningu laga um opinber fjármál um 670 ma.kr. eða 22% af landsframléiðslu. Gert er ráð fyrir að innlendar skuldir nemi 671 ma.kr. og erlendar skuldir 149 ma.kr. Kröfur ríkissjóðs hækka um 4 ma.kr. á milli ára og nema samkvæmt áætlunum 159 ma.kr. í árslok. Handbært fé er áætlað nokkru lægra en í árslok 2019, eða 150 ma.kr., en eins og áður segir er gert ráð fyrir að nýta innstæður til þess að mæta gjaldþögum lána á næsta ári. Hrein staða að teknu tilliti til eignarhluta í félögum og stöðugleikaframlaga verður jákvæð um 400 ma.kr., eða 14% af VLF. Stærstu eignarhlutirnir eru í Landsvirkjun, Landsbanka og Íslandsbanka.

Lánshæfi ríkissjóðs. Á vormánuðum 2019 tók fjármála- og efnahagsráðuneytið við því ábyrgðarhlutverki að vera í samskiptum við lánshæfismatsfyrirtæki, sem var áður í höndum Seðlabanka Íslands. Langtímalánshæfismat ríkissjóðs hefur haldist óbreytt í A-flokki hjá matsfyrirtækjunum þremur á árinu, Moody's, Standard & Poors og Fitch Ratings. Fitch hækkaði hins vegar skammtímaeinkunnir ríkissjóðs úr F1 í F1+ í maí vegna breyttrar aðferðafræði. Ráðstafanir í efnahags- og ríkisfjármálum, stefnufesta, hröð niðurgreiðsla skulda og afnám gjalddeyrishafna, hafa átt sinn þátt í hagstæðri þróun lánshæfismats. Bætt lánshæfi leiðir að óbreyttu til bættra vaxtakjara ríkissjóðs og innlendra aðila á erlendum fjármagnsmörkuðum.

Áfram verður unnið að því meginmarkmiði í skuldastýringu að lágmarka fjármagnskostnað ríkissjóðs og styrkja fjárhagsstöðu hans með niðurgreiðslu skulda, endurfjármögnun á hagstæðari kjörum og forgreiðslum inn á ófjármagnaðar lífeyrisskuldbindingar.

7.5 Lántökur ríkisfyrirtækja og sjóða – ríkisábyrgðir

Í 2. tölul. 5. gr. frumvarpsins er sett hámark á nýtingu lántökuheimilda ríkisfyrirtækja og sjóða sem kveðið er á um í sérlögum. Í gildandi fjárlögum er þetta hámark 34,3 ma.kr. en í endurskoðaðri áætlun fyrir árið í ár er talið að lántökur þessara aðila verði um 5 ma.kr. Munar þar mest um lántöku Landsvirkjunar, en ekki er gert ráð fyrir því að Landsvirkjun nýti lántökuheimild á árinu. Í þessu frumvarpi er gert ráð fyrir samtals 40 ma.kr. lántökum þessara aðila á árinu 2020.

Reiknað er með að ríkisfyrirtæki og sjóðir í B-hluta ásamt Landsvirkjun muni greiða allt að 45,8 ma.kr. í afborganir af teknum lánum í ár og 91,3 ma.kr. á árinu 2020. Áætluð aukning afborgana milli ára er 45,6 ma.kr., þar af 44,5 ma.kr. hjá Landsvirkjun, 1 ma.kr. hjá Íbúðalánasjóði en endurgreiðslur Byggingastofnunar haldast nær óbreyttar. Samkvæmt þessu er áætlað að skuldir B-hluta aðila og Landsvirkjunar lækki að nafnvirði um 40,8 ma.kr. í ár og um 51,5 ma.kr. á árinu 2020. Lánasjóður íslenskra námsmanna tekur lán hjá ríkissjóði og því eru lántökur og afborganir hans ekki taldar með í þessum tölum. Hins vegar er ekki gert ráð fyrir því að Lánasjóður íslenskra námsmanna nýti lántökuheimild á árinu 2019 og í áætlunum sjóðsins er ekki gert ráð fyrir lántöku á árinu 2020, eins og nánar er fjallað um í 6. kafla frumvarpsins.

Hér á eftir eru raktar lántökuheimildir sem lagt er til að verði veittar skv. 2. tölul. 5. gr. Nánari greinargerð um fjárreiður ríkisaðila í B-hluta er í 6. kafla frumvarpsins.

Landsvirkjun. Landsvirkjun hefur 31,8 ma.kr. lántökuheimild í fjárlögum fyrir árið 2019 en ekki er reiknað með að heimildin verði nýtt á árinu. Við afgreiðslu gildandi fjárlaga var

reiknað með að fyrirtækið myndi greiða allt að 51 ma.kr. í afborganir af teknum lánum en nú er reiknað með að afborganirnar verði 22,4 ma.kr. Lagt er til að Landsvirkjun verði heimiluð allt að 37,5 ma.kr. lántaka með ríkisábyrgð á árinu 2020 og áætlað er að fyrirtækið muni greiða allt að 66,9 ma.kr. í afborganir af teknum lánum. Í þeirri áætlun er gert ráð fyrir möguleika á endurfjármögnun skulda en sem fyrr ríkir veruleg óvissa um þá fjárhæð. Gangi þessar forsendur eftir heldur skuldastaða fyrirtækisins áfram að batna.

Byggðastofnun. Í rekstraráætlun Byggðastofnunar er gert ráð fyrir svipaðri starfsemi á árinu 2020 og er á árinu 2019. Reiknað er með 5 ma.kr. lántöku á árinu 2019, þar af 2 ma.kr. sem teknir voru að láni á grundvelli ónýttar heimildar frá 2017, 0,5 ma.kr. á grundvelli ónýttar heimildar frá 2018 og 2,5 ma.kr. með heimild í fjárlögum fyrir árið 2019. Í þessu frumvarpi er sótt um 2,5 ma.kr. lánsfjárheimild fyrir Byggðastofnun á árinu 2020. Afborganir af teknum lánum eru áætlaðar um 1,3 ma.kr. í ár og 1,3 ma.kr. á næsta ári. Miðað við það munu skuldir stofnunarinnar aukast um 4,8 ma.kr. á þessum tveimur árum.

Íbúðalánasjóður. Ekki er gert ráð fyrir að Íbúðalánasjóður taki ný lán í ár og engar lántökur eru fyrirhugaðar á árinu 2020 því að talið er að afborganir veittra lána muni standa undir fjárþörf til nýrra útlána. Ekki er því sótt um lánsfjárheimild fyrir sjóðinn í frumvarpinu. Nánar er fjallað um málefni Íbúðalánasjóðs í 9. kafla frumvarpsins.

8 Heimildir

Í 40. gr. stjórnarskrár Íslands, nr. 33/1944, segir að ekki megi selja eða með öðru móti láta af hendi neina af fasteignum ríkisins né afnotarétt þeirra nema samkvæmt lagaheimild. Enn fremur segir í 46. gr. laga nr. 123/2015, um opinber fjármál, að ríkisaðilar í A-hluta skuli hverju sinni afla heimilda í lögum til að kaupa, selja, skipta eða leigja til langs tíma fasteignir, skip og flugvélar, söfn og safnhluta sem hafa að geyma menningarverðmæti, eignarhluti ríkisins í félögum og aðrar eignir sem verulegt verðgildi hafa. Lagaheimilda til þessara aðgerða er aflað í 6. gr. fjárlaga. Heimildum fjármála- og efnahagsráðherra er skipt í sjö flokka og eru þær alls 119 talsins. Heimildirnar skiptast þannig að 2 heimildir eru til eftirgjafar gjalda, 21 til sölu húsnæðis, 13 til sölu eignarhluta í húsnæði, 27 til sölu lóða og jarða, 11 til kaupa og sölu hlutabréfa, 21 til kaupa og leigu á fasteignum og ýmsar heimildir eru 24 talsins. Í frumvarpinu er lagt til að fjárheimild vegna útgjalda sem kunna að falla til vegna heimildargreinarinnar nemi 308,7 m.kr.

Í fyrsta flokki er heimild fjármála- og efnahagsráðherra til að fella niður virðisaukaskatt af efniskostnaði og sérfræðipjónustu sem keypt er fyrir styrktarfé vegna rannsóknar Hjartaverndar á heilbrigði öldrunar. Í þessum flokki er einnig að finna heimild til að endurgreiða virðisaukaskatt af sérhæfðum íþróttabúnaði fyrir fatlaða íþróttamenn. Báðar heimildirnar eru óbreyttar frá fyrra ári.

Í öðrum og þriðja flokki eru heimildir til sölu húsnæðis og eignarhluta í húsnæði. Flestar heimildirnar eru til sölu fasteigna sem eru óhentugar eða nýtast ekki lengur í ríkisrekstrinum. Sem dæmi um heimildir í þessum flokki má nefna heimild 2.3 sem er almennt orðuð heimild til sölu á húsnæði dómstóla, lögreglu- og sýslumannsembætta og til kaupa eða leigu á öðru hentugra húsnæði. Heimildinni er ætlað að veita yfirvöldum svigrúm til að endurskipuleggja húsnæðismál þessara aðila í tengslum við skipulagsbreytingar sem eiga sér stað í málaflokknum. Breyting er gerð á heimild 2.1 þar sem óskað er eftir heimild til að selja Hafnargötu 11, Seyðisfirði í almennri sölu til endurnýjunar á húsinu. Heimild 2.5 er ætluð til þess að gera kleift að selja óhentugar eða óhagkvæmar húseignir utanríkisþjónustunnar erlendis og kaupa eða leigja hentugra húsnæði. Til skoðunar er að selja sendiherrabústaði í Washington DC og London. Heimild 2.8 er til sölu á Rauðarárstíg 10 í Reykjavík. Hluti þeirra stofnana sem voru í húsnæðinu hafa flutt í annað húsnæði og áhugi er á því að skoða hvort rétt sé að flytja þá starfsemi sem enn er í húsnæðinu í annað hentugra húsnæði. Heimild 2.10 er vegna áforma um að lögreglan á höfuðborgarsvæðinu, Ríkislögreglustjóri og aðrir viðbragðsaðilar samnýti hentugt húsnæði á nýjum stað. Heimild 2.11 er til sölu á Tollhúsinu við Tryggvagötu og kaupa eða leigu á öðru hentugra húsnæði fyrir embættið. Búið er að sameina starfsemi Ríkisskattstjóra og innheimtuhluta Tollstjóra og fyrir liggja tillögur um frekari samþættingu eða samruna starfsemi RSK og Tollstjóraembættisins. Af þeim ástæðum m.a. er þörf á að finna starfseminni hentugra húsnæði. Heimild 2.12 er til að selja húsnæði sem áður hýsti sýslumannsembættið í Reykjavík og Útlendingastofnun og er nú nýtt til bráðabirgða undir starfsemi ráðuneyta. Heimild 2.13 er til að selja eignarhlut ríkisins í húsnæði er hýsir heilsugæsluna á Akureyri en unnið er að því að finna hentugra húsnæði fyrir starfsemina. Heimild 2.15 er vegna óska Hólaskóla um sölu á íbúðarhúsi sem ekki hefur verið nýtt í þágu skólans um nokkurt skeið. Heimildir 2.17 og 2.18 eru til að heimila Jarðasjóði að selja eða leigja húsakost fyrrum vitajarðanna Sauðaness í Fjallabyggð og Grund-Dalatanga í Fjarðabyggð. Til skoðunar er að ganga til samninga við fyrrum vitaverði sem nýtt hafa eignirnar um árabíl en að öðrum kosti verða eignirnar seldar á almennum markaði. Heimildir 2.19 og 2.20 eru vegna sölu á fasteignum við Reynimel 55 og Skólavörðustíg 37 í Reykjavík sem báðar voru nýttar undir

heilbrigðistengda starfsemi Landspítalans. Heimild 3.8 er til komin vegna áhuga á að kanna hvort æskilegt sé að selja núverandi húsnæði Héraðsdóms Reykjavíkur við Lækjartorg og flytja starfsemi dómsins og Landsréttar í annað hentugra húsnæði. Heimild 3.9 er til að selja fyrrverandi húsnæði Tryggingastofnunar við Laugaveg. Heimild 3.10 er til sölu á þeim eignarhluta ríkisins í Bjarnabraut 8 sem ekki er nýttur á vegum ríkisins. Heimild 3.11 er til að selja 40% óskiptan eignarhlut ríkisins í Hafnarbraut 1, Neskaupstað. Heimild 3.12 er til að selja íbúðareign við Hamrabakka 10, Seyðisfirði sem áður var nýtt undir starfsmann Heilbrigðisstofnunar Austurlands.

Fjórði flokkurinn eru heimildir til sölu lóða og jarða. Heimildirnar eru margar óbreyttar frá fyrra ári. Heimildir 4.8–4.20 eru til komnar vegna almennrar umsýslu Jarðasjóðs. Heimild 4.21 er vegna aukinnar þarfar á að ríkið kaupi jarðir eða jarðahluta vegna náttúruverndarsjónarmiða eða annarrar hagnýtingar á grundvelli almannahagsmuna. Heimild 4.22 er til komin vegna áhuga á að selja uppgróið landgræðsluland núverandi ábúendum eða þeim sem uppræðslulandið tilheyrði áður. Með heimildum 4.24 og 4.25 er til skoðunar að selja land í eigu ríkisins til sveitarfélaga til íbúðaruppbyggingar. Heimild 4.27 er vegna áhuga Skaftárhrepps að eignast land í eigu ríkisins á Kirkjubæjarklaustri. Um er að ræða samtals 18 lóðir sem sveitarfélagið hefur áhuga á að útbúa deiliskipulag fyrir undir aukna íbúðabyggingu.

Í fimmta flokki er fjallað um heimildir til að kaupa og selja hlutabréf og eru þær flestar óbreyttar frá núgildandi fjárlögum. Óskað er eftir endurnýjuðum heimildum til sölu á þeim eignarhlutum ríkisins í fjármálafyrirtækjum og sparissjóðum sem ríkissjóður eignaðist í kjölfar falls fjármálakerfisins haustið 2008. Annars vegar er um að ræða eignarhluti ríkisins í Íslandsbanka hf. og eignarhluti ríkisins í Landsbankanum hf., umfram 70% hlut ríkissjóðs af heildarhlutafé bankans. Hins vegar er um að ræða eignarhluti ríkissjóðs í Sparissjóði Austurlands. Í samræmi við heimild 5.6 er til skoðunar að selja 17,8% hlut ríkisins í Endurvinnslunni. Til greina kemur að ÁTVR, sem einnig er 20% hluthafi, kaupi hlut ríkisins í félaginu. Heimild 5.7 er til komin vegna skoðunar á því að selja hlut ríkisins í Vísindagarðinum ehf. sem er eignarhaldsfélag á Egilsstöðum sem ríkið á um helmings hlut í á móti sveitarfélaginu. Með heimild 5.8 er lagt til að almenn heimild verði veitt til að selja óverulega eignarhluti í félögum sem ríkið hefur eignast með ýmsum hætti og engin sérstök þörf er fyrir að ríkið eigi áfram. Er hér t.d. átt við minni háttar eignarhluti sem ríkið hefur eignast frá einstaklingum sem áttu enga skylduerfingja. Með heimild 5.9 er lagt til að almenn heimild verði veitt til að koma á fót félögum með lágmarkshlutafé til hægð sé að halda áfram með undirbúning á ýmsum verkefnum sem heyra undir það opinbera. Ávallt þyrfti þó að leita sérstaklega til þingsins hvað varðar endanlega fjármögnun slíkra verkefna. Með heimild 5.11 er til skoðunar að hefja viðræður um kaup ríkisins á eignarhlut Landsvirkjunar, RARIK, Orkubús Vestfjarða og Orkuveitu Reykjavíkur í Landsneti í samræmi við stefnu stjórnvalda í orkumálum.

Í sjötta flokki eru heimildir til að kaupa og leigja fasteignir. Flestar þeirra eru óbreyttar frá fyrra ári og skýra sig að mestu sjálfar. Heimild 6.4 er almenn heimild til að hægð sé að leysa húsnæðismál heilbrigðisstofnana í samræmi við breyttar þarfir víðs vegar um landið. Er hér átt við húsnæði undir ýmiss konar heilbrigðistengda starfsemi, hvort sem það er undir heilsugæslu, geðheilsuteymi eða annars konar heilbrigðisþjónustu. Heimild 6.14 er vegna skoðunar á því hvort ríkið gangi til samninga við Seltjarnarnesbæ um að það eignist húsnæði sem átti að byggja undir lækningamiðjasafn á sínum tíma. Heimild 6.16 er til að kaupa eða leigja land undir bílastæði innan Þjóðgarðsins Snæfellsjökuls. Þar er aðallega átt við bílastæði fyrir gesti Þjóðgarðsins. Heimild 6.18 er til að kaupa eða leigja geymsluhúsnæði vegna sameiginlegra þarfa ríkisstofnana en mikil þörf er talin vera á sérútbúnu geymsluhúsnæði fyrir margar og ólíkar stofnanir ríkisins, sem er gert skylt að geyma gögn og annað í töluverðan tíma. Meðal annars er til skoðunar að kaupa eða leigja húsnæði fyrir Þjóðskjalasafn Íslands og aðra

sambærilega aðila. Heimild 6.21 kemur til vegna fyrirhugaðrar stækkunar og endurbóta á flugskýli Landhelgisgæslunnar á Reykjavíkurlflugvelli. Meðan á því stendur þarf að færa starfseminna úr núverandi húsnæði.

Í sjöunda flokki eru ýmsar heimildir sem flestar eru óbreyttar frá fyrra ári og skýra sig að mestu sjálfar. Með heimild 7.2 er stefnt að því að ganga til samninga við Reykjanesbæ, Suðurnesjabæ og Isavia ohf. um skipulag og þróun lands í nágrenni Keflavíkurlflugvallar. Miðað er við að Þróunarfélag Keflavíkurlflugvallar ohf. annist umsjón og fjármögnun verkefnisins og fái aukið hlutverk við ráðstöfun á lóðum og landi í eigu ríkisins á því svæði. Heimild 7.7 er til að leggja Seðlabankanum til eigið fé ef á þyrfti að halda í samræmi við ákvæði í lögum um bankann. Uppreiknuð fjárhæð í samræmi við hækkun á vísitölu frá 2014 er samtals 57.762 m.kr. Heimild 7.17 er til að bjóða út og ganga til samninga um framleiðslu ökuskrifteina til allt að sex ára. Heimild 7.19 er vegna fyrirhugaðs útboðs um kaup á þremur nýjum björgunarþyrlum fyrir Landhelgisgæsluna og sölu eldri þyrlu, TF-LIF. Með heimild 7.20 er til skoðunar að kaupa eða bjóða út nýtt rannsóknaskip fyrir Hafrannsóknastofnun og selja eldri skip. Með heimild 7.21 er Veðurstofu Íslands heimilað að endurnýja tvær veðursjár, aðra á Keflavíkurlflugvelli og hina á Fljótsdalsheiði. Með heimild 7.22 er stefnt að því að auka hlut Íslands í Alþjóðabankanum (IBRD) og Alþjóðalánastofnuninni (IFC) fyrir allt að 32,6 milljónum Bandaríkjadala. Með heimild 7.23 er gert kleift að ganga til samninga við Reykjavíkurborg um nýtt fyrirkomulag eignarhalds og rekstrar fasteignarinnar Hörpu. Með heimild 7.24 er stefnt að því að bjóða út skýjaumhverfi fyrir upplýsingavinnslu ríkisaðila til allt að tíu ára. Heimildarákvæði 7.16, 7.17 og 7.24 eru til komin sökum þess að talið er að fimm ára samningstími, sem mælt er fyrir um í 1. mgr. 40. gr. laga um opinber fjármál, nr. 123/2015, sé of skammur þegar kemur að kaupum á þessari tilteknu þjónustu. Í samræmi við 2. mgr. 40. gr. laganna þarf heimild þingsins til að semja megi til lengri tíma en fimm ára enda eiga þau skilyrði við sem þar koma fram.

9 Fjárhagsáhætta ríkissjóðs

Ríkissjóður stendur frammi fyrir fjárhagsáhættu sem tengist beinum og óbeinum skuldbindingum hans og býr auk þess við ýmsa ytri áhættuþætti. Hér er fjallað í stuttu máli um helstu fjárhagsáhætturnar en að öðru leyti er vísað til fyllri umfjöllunar um málefnið í fjármálaáætlun fyrir árin 2020–2024. Gjöld sem falla munu á ríkissjóð með fullri vissu og á ákveðnum tíma teljast til beinna skuldbindinga. Fjárhagslegar skuldbindingar sem mögulega munu falla á ríkissjóð við ákveðin skilyrði í framtíðinni eru óbeinar skuldbindingar, en óvissa ríkir um hvort og hvenær gjöldin falla til. Ytri áhættuþættir sem geta haft áhrif á fjárhagsstöðu ríkissjóðs eru m.a. innlend efnahagsleg áföll, áföll í fjármálakerfi, dómsmál og náttúruhamfarir. Ríkissjóður getur einnig orðið fyrir fjárhagslegum skakkaföllum af völdum efnahagslegra áfalla eða neikvæðra breytinga í helstu viðskiptalöndum. Þá veldur þróun gengis, verðlags og vaxta einnig óvissu fyrir afkomu ríkissjóðs. Í þessari umfjöllun verður einkum tæpt á þeim áhættuþáttum sem gætu ógnað afkomu ríkissjóðs eða haft neikvæð áhrif á skuldbindingar eða skuldastöðu á árinu 2020. Fjallað er um helstu efnahagslegu áhættuþætti fyrir árið 2020 í kafla 2.

Stærstu skuldbindingar ríkissjóðs snúa að lífeyrisskuldbindingum, fjárhagslegum samskiptum ríkissjóðs og Seðlabankans og ríkisábyrgðum.

Stærsta beina skuldbinding ríkissjóðs lýtur að ófjármögnum lífeyrisskuldbindingum vegna B-deildar Lífeyrissjóðs starfsmanna ríkisins. Áhætta ríkissjóðs af lífeyrisskuldbindingum árið 2020 snýr fyrst og fremst að áhrifum launahækkana opinberra starfsmanna á lífeyrisskuldbindingar sem námu 647 ma.kr. í árslok 2018. Áætlanir gera ráð fyrir 7 ma.kr. viðbótar framlagi úr ríkissjóði til B-deildar LSR á ári frá og með árinu 2019. Með lögum nr. 127/2016 var lögum nr. 1/1997 um Lífeyrissjóð starfsmanna ríkisins breytt og með því var áhætta ríkissjóðs gagnvart A-deild LSR að mestu eytt. Eftir stendur sú áhætta að reyna muni á varasjóði vegna A-deildar sem gæti gerst við ákveðin skilyrði. Ríkissjóður lagði til 8,4 ma.kr. í sérstakan varúðarsjóð í vörslu LSR sem ætlað er að mæta óvissu í tryggingafræðilegum forsendum fyrir lífeyrisaukasjóðnum. Það framlag var einnig eignfært í efnahagsreikning ríkissjóðs og kemur til lokauppgjors að 20 árum liðnum.

Áhætta ríkissjóðs gagnvart Seðlabanka Íslands snýr að 58 ma.kr. innkallanlegu eigin fé bankans sem hann getur sótt í ríkissjóð samkvæmt ákvæðum laga um Seðlabankann. Vaxtatekjur bankans hafa dregist saman á undanförunum árum þar sem bankinn veitir nú færri lán en fyrir hrun fjármálakerfisins og í kjölfar breytinga sem hafa orðið á lausafjárstýringu bankakerfisins. Vaxtagjöld hafa hins vegar verið nokkur vegna hárra innstæðna viðskiptabankanna og Íbúðalánasjóðs. Bankinn hefur gripið til aðgerða til að draga úr þeim kostnaði. Vaxtakostnaður af gjaldeyrisforðanum er einnig verulegur þar sem forðinn er fjármagnaður innan lands miðað við innlend vaxtakjör en er fjárfestur í örugnum auðseljanlegum eignum erlendis sem skila lágri ávöxtun. Eigið fé bankans var 58 ma.kr. í árslok 2018 og hækkaði úr 22 ma.kr. frá árinu áður en gengishagnaður ársins nam 55 ma.kr. Niðurstöður sviðsmyndagreiningar á þróun afkomu og eigin fjár bankans frá árinu 2019 til 2027 benda til svipaðrar afkomu og á árinu 2017 þegar hún var neikvæð um 23 ma.kr. Í því ljósi var ákveðið að halda eiginfjármarkmiði sem bankinn hefur sett sér óbreyttu í 150 ma.kr.

Veittar ríkisábyrgðir samkvæmt lögum nr. 121/1997 eru stærsta óbeina skuldbinding ríkissjóðs. Ríkisábyrgðir námu 941 ma.kr. í lok júní 2019 (33% af VLF) og voru 92% þeirra vegna Íbúðalánasjóðs og Landsvirkjunar. Undanfarin ár hefur dregið úr áhættu ríkissjóðs vegna ríkisábyrgða, bæði með bættri afkomu og samdrætti í skuldabréfaútgáfu Íbúðalánasjóðs og uppgreiðslu skulda Landsvirkjunar.

Áhætta ríkissjóðs vegna ÍLS er margþætt vegna stærðar og fjölbreytileika eignasafns sjóðsins. Unnið er að því að draga úr þeirri áhættu ríkissjóðs. Mikilvægur þáttur í þeirri vinnu er fyrirhuguð uppskipting á Íbúðalánasjóði, m.a. með það að markmiði að einangra fortíðarvanda sjóðsins og gera úrlausn efnahagsreiknings hans einfaldari. Samkvæmt ársreikningi ÍLS fyrir árið 2018 eru heildareignir þess hluta sjóðsins sem snýr að fortíðarvandanum 604 ma.kr., skuldir nema samtals 596 ma.kr. og eigið fé er jákvætt um 7,3 ma.kr. Eftir miklar lækkanir markaðsvaxta á undanförunum árum hefur hins vegar orðið mikill munur á bókfærðu virði og gangvirði eigna og skulda sjóðsins. Um miðbik árs 2019 má ætla að sá munur sé rétt um 200 ma.kr. og endurspeglar það þá áhættu sem ríkissjóður stendur frammi fyrir. Felur það í sér að kostnaður ríkissjóðs af því að gera upp efnahagsreikninginn við núverandi efnahagsaðstæður væri líklega nærri þeirri upphæð. Að núverandi forsendum óbreyttum er óhjákvæmilegt að bregðast við þeim vanda sem fyrir liggur, enda myndi hann ella raungerast með tilheyrandi kostnaði fyrir ríkissjóð.

Afkoma Landsvirkjunar hefur verið góð á síðustu árum og við lok fyrri hluta ársins 2019 var eiginfjárlutfall félagsins í sögulegu hámarki, eða 50,3%. Brúttó vaxtaberandi skuldir Landsvirkjunar námu um 194 ma.kr. í lok júní 2019, þ.a. um 91 ma.kr. með ríkisábyrgð. Í ljósi mjög styrkrar fjárhagsstöðu fyrirtækisins eru hverfandi líkur á að áhætta ríkissjóðs gagnvart Landsvirkjun muni raungerast árið 2020. Aðrar ríkisábyrgðir eru óverulegar.

Eignarhaldi ríkisins á tveimur af þremur viðskiptabönkum landsins fylgir áhætta. Ef horft er til virði eigin fjár Landsbankans og Íslandsbanka í ríkisreikningi 2018 er ríkissjóður með um 330 ma.kr. bundna í eignarhlutum í viðskiptabankakerfinu. Áföll á fjármálamarkaði eða breytt landslag vegna annarra ytri þátta geta rýrt verðmæti eignarhlutanna. Síðustu ár hafa verið gerðar grundvallarbreytingar á laga- og eftirlitsumhverfi banka til að bregðast við vanköntum sem íslenska bankahrunið leiddi í ljós og til að fullnægja skuldbindingum Íslands samkvæmt samningnum um Evrópska efnahagssvæðið. Á meðal aðgerða má nefna umbætur til að treysta rekstur banka og takmarka tjón af mögulegum vandkvæðum í rekstri þeirra. eru því ekki taldar vera teljandi líkur á áfalli vegna bankanna til skemmri tíma lítið en slík eignarhaldsáhætta fer hins vegar vaxandi eftir því sem til lengri tíma er lítið.

Eftirstöðvar ríkisábyrgða	% af heild	30/6 2019	Árslok 2018	Árslok 2017
Íbúðalánasjóður	82	767.440	777.716	794.068
Landsvirkjun sf.	10	91.359	93.430	152.567
Lánasjóður íslenskra námsmanna	6	59.937	60.325	61.572
Byggðastofnun	1	13.707	11.569	9.970
Farice ehf.	0	0	5.508	5.547
Annað	1	8.343	8.261	8.102
Alls	100	940.786	956.809	1.031.826

10 Yfirlit yfir lagabreytingar

Lagabreytingar vegna tekjuhliðar fjárlagafrumvarpsins:

Lög nr. 90/2003, um tekjuskatt. Lagt verður til þriggja þrepa skattkerfi einstaklinga með nýju lágtekjuprepi. Miðað er við að sú aðgerð auki ráðstöfunartekjur tekjulægsta hópsins um tíu þúsund krónur á mánuði.

Lög nr. 90/2003, um tekjuskatt. Lagt verður til að skerðingarmörk barnabóta hækki í 325 þús.kr. á mánuði á árinu 2020.

Lög nr. 90/2003, um tekjuskatt. Lagt verður til að tímabundin hækkun á vaxtabótum, sem að óbreyttu hefði fallið niður um næstu áramót, verði framlengd um eitt ár. Því er ártalinu 2020 bætt við ákvæði til bráðabirgða XLI í lögnum, en það hefur að geyma ákvæði um vaxtabætur á árunum 2011–2019. Gert er ráð fyrir að ákvæðið komi til framkvæmda við ákvörðun á fyrirframgreiðslu vaxtabóta og við álagningu opinberra gjalda á árinu 2020.

Lög nr. 45/1987, um staðgreiðslu opinberra gjalda. Lagt verður til þriggja þrepa skattkerfi einstaklinga með nýju lágtekjuprepi. Miðað er við að sú aðgerð auki ráðstöfunartekjur tekjulægsta hópsins um 10 þús.kr. á mánuði.

Lög nr. 87/2004, um oliugjald og kílómetragjald. Lagt verður til að oliugjald, kílómetragjald og sérstakt kílómetragjald hækki um 2,5% í samræmi við forsendur fjárlagafrumvarps fyrir árið 2020.

Lög nr. 29/1993, um vörugjald af ökutækjum, eldsneyti o.fl. Lagt verður til að almennt og sérstakt vörugjald af bensíni hækki um 2,5% í samræmi við forsendur fjárlagafrumvarps fyrir árið 2020.

Lög nr. 39/1988, um bifreiðagjald. Lagt verður til að bifreiðagjald hækki um 2,5% í samræmi við forsendur fjárlagafrumvarps fyrir árið 2020.

Lög nr. 96/1995, um gjald af áfengi og tóbaki. Lagt verður til að áfengisgjald og tóbaksgjald hækki um 2,5% í samræmi við forsendur fjárlagafrumvarps fyrir árið 2020.

Lög nr. 86/2011, um verslun með áfengi og tóbak. Lögð verður til hækkun á verðlagningu áfengis og tóbaks.

Lög nr. 23/2013, um Ríkisútvarpið, fjölmiðil í almannapágu. Lögð verður til 2,5% hækkun á sérstöku gjaldi til Ríkisútvarpsins í samræmi við forsendur fjárlagafrumvarps fyrir árið 2020.

Lög nr. 125/1999, um málefni aldraðra. Lögð verður til 2,5% hækkun á gjaldi í Framkvæmdasjóð aldraðra í samræmi við forsendur fjárlagafrumvarps fyrir árið 2020.

Lög nr. 162/2002, um úrvinnslugjald. Breytingar vegna tillagna stjórnar Úrvinnslusjóðs um breytingar á fjárhæðum úrvinnslugjalda.

Lög nr. 129/2009 um umhverfis- og auðlindaskatta. Lagt verður til að urðun almenns úrgangs verði skattlögð í þeim tilgangi að beina úrgangi í aðra, umhverfisvænni farvegi.

Lög nr. 129/2009, um umhverfis- og auðlindaskatta. Í þeim tilgangi að hraða útfösun flúoraðra loftegunda (f-gasa), sem lið í að draga úr losun gróðurhúsalofttegunda, verður lagt til að álögur verði lagðar á slík efni.

Lög nr. 70/2012 um loftslagsmál. Lagt verður til að fjárhæð losunargjalds vegna gjaldskyldrar losunar skv. 4. mgr. 14. gr. verði breytt til samræmis við breytingar á meðalverði losunarheimilda á Evrópska efnahagssvæðinu eins og það er á árstímabili sem lýkur 31. júlí árið áður.

Lagabreytingar vegna gjaldahliðar fjárlagafrumvarpsins:

Lög nr. 91/1987, um sóknargjöld o.fl. Lagt verður til að festa fjárhæð sóknargjalda við 930 kr. á einstakling á mánuði en samkvæmt því mun ákvörðuð hækkun sóknargjaldsins nema um 0,56%.

Lög nr. 125/1999, um málefni aldraðra. Lögð verður til framlenging á því að Framkvæmdasjóði aldraðra sé heimilt að verja fé til að standa straum af rekstrarkostnaði hjúkrunarrýma fyrir aldraða.

Lög nr. 129/1997, um skyldutryggingu lífeyrisréttinda og starfsemi lífeyrissjóða. Lögð verður til breyting í því skyni að koma í veg fyrir víxlverkanir örorkubóta almannatrygginga og örorkulífeyris lífeyrissjóða fyrir árið 2020.

Lög nr. 166/2011, um greiðslu kostnaðar við rekstur umboðsmanns skuldara. Lögð verður til hækkun á hlutfalli af álagningarstofni sem gjaldskyldir aðilar skulu greiða miðað við áætlaðan rekstrarkostnað stofnunarinnar fyrir árið 2020 með hliðsjón af áætlaðri stöðu í árslok 2019.

Lög nr. 99/1999, um greiðslu kostnaðar við opinbert eftirlit með fjármálastarfsemi. Lögð verður til breyting á eftirlitsgjaldi í samræmi við áætlaðan rekstrarkostnað Fjármálaeftirlitsins og lögbundið hámark á eigið fé stofnunarinnar.

Lög nr. 60/2012, um atvinnutengda starfsendurhæfingu og starfsemi starfsendurhæfingarsjóða. Lögð verður til framlenging á bráðabirgðaákvæðum þar sem kveðið er annars vegar á um að starfsendurhæfingarsjóðir fái ekki tekjur af almennu tryggingagjaldi á árinu 2020 og hins vegar að atvinnurekendur, þeir sem stunda sjálfstæða starfsemi og lífeyrissjóðir greiði áfram sama hlutfall af stofni til iðgjalds á árinu 2020, eða 0,10%.

Ný löggjöf um Stuðningssjóð íslenskra námsmanna. Lagt verður til nýtt stuðningskerfi til handa námsmönnum til samræmis við það sem kynnt var í fjármálaáætlun fyrir árin 2020–2024 og mun það koma í staðinn fyrir gildandi námslánakerfi.

Lög nr. 38/2011, um fjölmiðla. Lagðar verða til ýmsar aðgerðir sem ætlað er að styðja við rekstur einkarekinna fjölmiðla, enda hafi þeir hlutverki að gegna í samfélaginu við að efla samfélagslega umræðu, tjáningarfrelsi og lýðræðisþátttöku almennings með miðlun fréttá, fréttatengds efnis og um samfélagsmál.

Lög nr. 125/1999, um málefni aldraðra, með síðari breytingum. Lögð er til framlenging á ákvæði til bráðabirgða um samiburð á útreikningi kostnaðarþátttöku íbúa á dvalar- og hjúkrunarheimilum.

Lög nr. 95/2000, um fæðingar- og foreldraorlof. Lagt verður til að samanlagður réttur foreldra til fæðingarorlofs lengist úr níu mánuðum í tíu mánuði vegna barna sem fæðast, eru ættleidd eða tekin í varanlegt fóstur 1. janúar 2020 eða síðar.

Lög nr. 99/2007, um félagslega aðstoð, með síðari breytingum. Lögð verður til breyting á 3. mgr. ákvæðis til bráðabirgða í því skyni að koma í veg fyrir víxlverkanir örorkubóta almannatrygginga og örorkulífeyris lífeyrissjóða fyrir árið 2020.

Lög nr. 100/2007, um almannatryggingar, með síðari breytingum. Lögð verður til breyting á 18. tölul. ákvæðis til bráðabirgða í því skyni að koma í veg fyrir víxlverkanir örorkubóta almannatrygginga og örorkulífeyris lífeyrissjóða fyrir árið 2020.

Lög nr. 100/2007, um almannatryggingar, með síðari breytingum. Gert er ráð fyrir breytingum á því skilyrði fyrir greiðslu hálfis lífeyris frá almannatryggingum að samanlagður áunninn réttur til ellilífeyris frá lífeyrissjóðum og frá almannatryggingum verði að lágmarki jafnhár fullum ellilífeyri almannatrygginga, þ.e. að skilyrði verði sett fyrir töku hálfis lífeyris þannig að lífeyrisþegi stundi að hámarki hálfst starf og að greiðslur verði tekjutengdar.

Frumvarp til laga um félagslegan stuðning við aldraða. Gert er ráð fyrir að sett verði sérstök löggjöf um félagslega aðstoð ríkisins þar sem heimilt verði að veita öldruðum einstaklingum, sem ekki hafa búð nægjanlega lengi á Íslandi til að hafa öðlast full réttindi til ellilífeyris hér á landi, viðbótarstuðning. Stuðningur þessi greiðist eingöngu þeim sem eru búsettir og dvelja á Íslandi, hafa heildartekjur undir ákveðnu tekjuviðmiði og eiga ekki eignir í peningum eða verðbréfum yfir tilgreindri fjárhæð.

Frumvarp til laga um fyrstu kaup íbúðarhúsnæðis. Með frumvarpinu eru lögð til úrræði til að auðvelda ungu fólki og tekjulágum fyrstu kaup íbúðarhúsnæðis.

Greinargerð ráðuneyta um málefнасvið og málaflokka

Hér á eftir fer umfjöllun um stefnumið, áform og aðgerðir næsta fjárlagaárs fyrir þau 35 málefнасvið og 102 málaflokka sem frumvarpið tekur til. Í umfjölluninni er gerð grein fyrir helstu áherslum á hverju málefнасviði árið 2020, ábyrgð á einstökum sviðum, fjárheimildum og helstu tillögum um breytingar á útgjaldarömmum málefнасviða frá gildandi fjárlögum eftir tilefnum og hagrænni skiptingu. Framtíðarsýn og meginmarkmiðum hvers málefнасviðs er lýst í fjármálaáætlun og er vísað til þeirrar umfjöllunar. Því næst er fjallað um helstu verkefni í hverjum málaflokki sem og breytingar á heildarfjárheimildum frá gildandi fjárlögum.

Greinargerðin felur í sér nánari útfærslu á þeirri stefnumörkun sem birtist í fjármálaáætlun sem Alþingi samþykkti sl. vor fyrir tímabilið 2020–2024, en þar var fjallað um þróun innan einstakra málefнасviða og málaflokka til næstu fimm ára. Í þeirri greinargerð sem hér fer á eftir er einungis gerð grein fyrir þeim verkefnum og aðgerðum sem taka til næsta fjárlagaárs og sundurliðun fjárheimilda eins og hún birtist í frumvarpinu.

Varðandi umfjöllun um fjárhagslega þróun málefнасviða og málaflokka er vakin athygli á því að:

- í reikningstölum fyrir árið 2018 hafa afskriftir ársins, þar sem við á, verið dregnar frá í útgjöldum stofnana og verkefna en fjárfestingum ársins, sem færðar eru um efnahagsreikning, er bætt við. Með þessu fæst skýrari samanburður við fjárveitingar til stofnana og verkefna í fjárlögum.
- umfjöllun um breytingar á útgjaldarömmum málefнасviða frá gildandi fjárlögum greinist í fjóra þætti eftir hagrænni skiptingu þeirra: í fyrsta lagi er um að ræða rekstrarframlög, einkum beinan rekstur ríkisins og stofnana þess og aðkeypta þjónustu frá sjálfseignarstofnunum og einkaaðilum. Í öðru og þriðja lagi eru tilfærslur fjár úr ríkissjóði til einstaklinga, fyrirtækja og félagasamtaka en um er að ræða styrk eða framlag sem innt er af hendi án skuldbindingar um beint endurgjald frá móttakanda. Þessar tilfærslur skiptast annars vegar í rekstrartilfærslur og hins vegar fjármagnstilfærslur sem veittar eru til fjárfestinga. Í fjórða og síðasta lagi er fjallað um fjárfestingarframlög en vakin er athygli á því að í uppgjöri ríkisfjármála samkvæmt IPSAS-reikningsskilastaðlinum eru þau framlög ekki gjaldfærð í rekstrarreikningi heldur eignfærð í efnahagsreikningi.
- fjallað er um almennar launa-, gengis- og verðlagsforsendur, sbr. umfjöllun um breytingar á heildarfjárheimildum til málaflokka, í kafla 5.4 í greinargerð þessa frumvarps, um verðlagsforsendur útgjaldahlíðar.

Með ítarlegri kynningu á stefnumum fyrir málefнасvið í fjármálaáætlun að vori er leitast við að tryggja að Alþingi búi yfir sem greinarbestum upplýsingum um meginlinur og áherslur þegar það fjallar um áætlun sem er stefnumarkandi fyrir ríkisstarfseminu í heild sinni til meðallangs tíma. Þegar kemur að umfjöllun þingsins um fjárlagafrumvarp aðeins nokkrum mánuðum síðar stendur þessi fimm ára stefnumörkun nær óbreytt og því er rökrétt að leggja áherslu á að veita þinginu nánari upplýsingar og skýringar er varða útfærslu og breytingar á fjárheimildum málaflokka á því fjárlagaári sem frumvarpið tekur til. Með þessu móti er stuðlað að því að umfjöllun og ákvarðanatöku um starfsemi og verkefni á einstökum málefнасviðum og málaflokkum við setningu fjárlaga til eins árs í senn sé sett í skýrara samhengi við stefnumið fjármálaáætlunar til næstu fimm ára.


1 Alþingi og eftirlitsstofnanir þess

Starfsemi á þessu málefnasviði er á ábyrgð Alþingis. Það skiptist í tvo málaflokka en þeir eru *Alþingi* og *Eftirlitsstofnanir Alþingis*. Forseti Alþingis ber ábyrgð á rekstri Alþingis, hefur æðsta vald í stjórnslu þess og skipuleggur þinghaldið í samráði við forsætisnefnd. Forsætisnefnd hefur fjármálalega yfirumsjón með málefnasviðinu í heild, svo sem með afgreiðslu fjárlagatillagna, en að öðru leyti eru eftirlitsstofnanir þess sjálfstæðar í störfum sínum. Framtíðarsýn og meginmarkmiðum á málefnasviðinu er lýst í fjármálaáætlun. Í eftirfarandi töflu má sjá fjárhagslega þróun málefnasviðsins og einstakra málaflokka á tímabilinu 2018–2020.

	Reikningur ¹ 2018 m.kr.	Fjárlög 2019 m.kr.	Frumvarp 2020 m.kr.	Br. frá fjárlögum %	Br. frá reikn. %
01 Alþingi og eftirlitsstofnanir þess					
01.10 Alþingi	4.175,4	4.048,3	5.789,4	43,0	38,7
00 Æðsta stjórn ríkisins	4.175,4	4.048,3	5.789,4	43,0	38,7
01.20 Eftirlitsstofnanir Alþingis	1.093,1	1.100,1	1.100,1	0,0	0,6
00 Æðsta stjórn ríkisins	1.093,1	1.100,1	1.100,1	0,0	0,6
Samtals	5.268,5	5.148,4	6.889,5	33,8	30,8

¹ Vakinn er athygli á því í samanburðinum hér að þar sem við á hafa afskriftir ársins 2018 verið dregnar frá en fjárfestingum bætt við en þær eru ekki gjaldfærðar innan ársins heldur eignfærðar í efnahagsreikningi.

HELSTU ÁHERSLUR 2020



**EFLING
ALÞINGIS**

Bæta aðstoð við þingflokka og þingmenn með 62 m.kr. fjárframlagi til að fjölga starfsmönnum þingflokka um fimm.

Styrkja löggjafarstarf Alþingis með eflingu sérfræðiaðstoðar við þingnefndir og þingmenn.

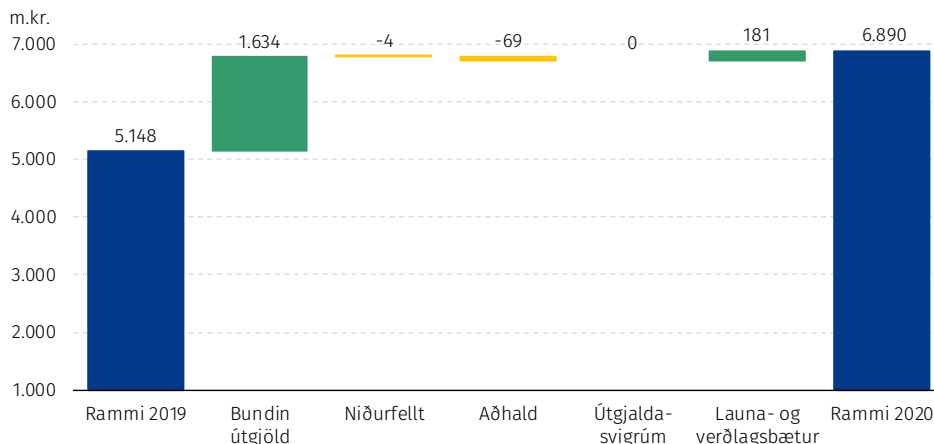
Endurbætur á upplýsingakerfum Alþingis með breyttum forgangi innan ramma til að mæta auknum kröfum um gæði og öryggi.

Í stjórnarsáttmála ríkisstjórnarinnar er efling Alþingis eitt af forgangsmálum hennar, þ.e. styrking sjálfstæðis þingsins með auknum stuðningi við nefndastarf og þingflokka. Á árinu 2020 hækka fjárframlög um 62 m.kr. til að fjölga starfsmönnum þingflokka um fimm.

Útgjaldarammi - heildaryfirlit og breytingar eftir tilefnum

Myndin hér á eftir sýnir breytingar á útgjaldaramma málefnasviðsins eftir helstu tilefnum sem rakin eru í framhaldinu. Myndin endurspeglar þá útfærslu og forgangsroðun sem unnin er út frá stefnumótun málefnasviðsins en sú niðurstaða getur eftir atvikum vikið frá þeim viðmiðum sem gengið var út frá við setningu útgjaldaramma málefnasviðsins í fjármálaáætlun, t.a.m. þannig að nýju útgjaldasvigrúmi hafi að einhverju leyti verið jafnað á móti aðhaldsmarkmiði.

Breytingar á ramma milli áráanna 2019 - 2020



Heildargjöld málefna sviðs *Alþingis og eftirlitsstofnana þess* árið 2020 eru áætluð 6.890 m.kr. og aukast um 1.741 m.kr. á föstu verðlagi fjárlaga 2019, eða sem svarar til 34%. Þegar einnig er tekið tillit til áhrifa af almennum launa- og verðlagsbreytingum hækka útgjöldin um 1.560 m.kr. milli ára, eða sem svarar til 30%. Útgjaldabreytingum milli ára má skipta í eftirtalda þætti:

- Ýmsar breytingar á fyrirliggjandi útgjaldaskuldbindingum sem falla til á árinu 2020 en þær nema alls 1.634 m.kr. til hækkunar.
- Á móti hækkuð útgjaldaskuldbindinga í a-lið fellur niður í frumvarpinu tímabundið framlag til verkefnis hjá umboðsmanni, alls 4 m.kr. Nettóhækkun vegna breytinga á útgjaldaskuldbindingum er því alls 1.630 m.kr.
- Gerðar verða ráðstafanir til að lækka útgjöld um 69 m.kr. á árinu 2020 í samræmi við markmið sem ríkisstjórnin hefur sett í gildandi fjármálaáætlun.
- Launa- og verðlagshækkunar ársins 2020, sem eru áætlaðar 181 m.kr., þannig að heildargjöldin verða 6.890 m.kr. Þar vega þyngst áhrif af áætluðum launahækkunum á árinu 2019 miðað við áhrif þeirra á ársgrundvelli og mati á launahækkunum sem áætlað er að taki gildi á árinu 2020 samkvæmt forsendum frumvarpsins. Fjárheimildir vegna annarra rekstrargjalda en launa taka hækkunum samkvæmt spá um almennar verðbreytingar fyrir árið 2020. Nánar er fjallað um verðlagsforsendur frumvarpsins í kafla 5.4.

Útgjaldarammi – hagræn skipting útgjalda

Útgjöld, fjárheimildir og fjármögnun *Alþingis* og *eftirlitsstofnana þess* breytast milli ára sem hér segir:

	Reikningur ¹ 2018 m.kr.	Fjárlög 2019 m.kr.	Frumvarp 2020 m.kr.	Br. frá fjárlögum %	Br. frá reikn. %
01 Alþingi og eftirlitsstofnanir þess					
Rekstrarframlög	4.911,4	4.862,7	5.106,1	5,0	4,0
Rekstrartilfærslur	250,8	127,7	127,7	0,0	-49,1
Fjármagnstilfærslur	0,0	0,0	0,0	-	-
Fjárfestingarframlög	106,3	158,0	1.655,7	947,9	1.457,6
Heildarútgjöld	5.268,5	5.148,4	6.889,5	33,8	30,8
Rekstrartekjur	-	140,9	79,9	-43,3	-
Framlag úr ríkissjóði	-	5.007,5	6.809,6	36,0	-
Viðskiptahreyfingar	-	0,0	0,0	-	-
Samtals fjármögnun	-	5.148,4	6.889,5	33,8	-

¹ Vakinn er athygli á því í samanburðinum hér að þar sem við á hafa afskriftir ársins 2018 verið dregnar frá en fjárfestingum bætt við en þær eru ekki gjaldfærðar innan ársins heldur eignfærðar í efnahagsreikningi.

Útgjöld málefna sviðsins eru hér greind í fjóra þætti eftir hagrænni skiptingu þeirra, eins og nánar er greint frá í inngangskafli málefna sviða.

- Rekstrarframlög** eru áætluð 5.106 m.kr. og hækka um 243 m.kr. frá fjárlögum þessa árs. Þar munar mest um framlög til Norðurlandaráðsþings, 70 m.kr., og fjölgunar starfsmanna þingflokka, 62 m.kr., auk hækkunar launa- og verðlagsbóta um 181 m.kr.
- Rekstrartilfærslur** breytast ekki á milli ára.
- Fjármagnstilfærslur** eru engar.
- Fjárfestingarframlög** eru áætluð 1.656 m.kr. og er það 1.498 m.kr. hækkun milli ára. Þar vegur þyngst framlag til nýbyggingar Alþingis.

1.1 Alþingi

Markmiðum málaflokksins er lýst í fjármálaáætlun, ásamt almennri umfjöllun um mála-flokkinn og verkefni. Undir þennan málaflokk fellur bæði hin eiginlega þingstarfsemi og starfsemi skrifstofu þingsins.

Helstu verkefni 2020	Framkvæmdaraðili	Tengist markmiði
Ráðnir allt að 5 starfsmenn þingflokka.	Forsætisnefnd Alþingis.	1
Aukin sérfræðiþjónusta við þingnefndir með fjölgun starfsmanna.	Forsætisnefnd Alþingis.	2
Endurgerð þingmálakerfis.	Forsætisnefnd Alþingis.	3

Fjárheimildir

	Reikningur ¹ 2018 m.kr.	Fjárlög 2019 m.kr.	Frumvarp 2020 m.kr.	Br. frá fjárlögum %	Br. frá reikn. %
01.10 Alþingi					
Rekstrarframlög	3.818,3	3.773,0	4.016,7	6,5	5,2
Rekstrartilfærslur	250,8	127,7	127,7	0,0	-49,1
Fjármagnstilfærslur	0,0	0,0	0,0	-	-
Fjárfestingarframlög	106,3	147,6	1.645,0	1.014,5	1.447,5
Heildarútgjöld	4.175,4	4.048,3	5.789,4	43,0	38,7
Rekstrartekjur	-	37,3	27,9	-25,2	-
Framlag úr ríkissjóði	-	4.011,0	5.761,5	43,6	-
Viðskiptahreyfingar	-	0,0	0,0	-	-
Samtals fjármögnun	-	4.048,3	5.789,4	43,0	-

¹ Vakín er athygli á því í samanburðinum hér að þar sem við á hafa afskriftir ársins 2018 verið dregnar frá en fjárfestingum bætt við en þær eru ekki gjaldfærðar innan ársins heldur eignfærðar í efnahagsreikningi.

Heildarfjárheimild til málaflokksins fyrir árið 2020 er áætluð 5.789 m.kr. og hækkar um 1.600 m.kr. frá gildandi fjárlögum að frátöldum almennum launa- og verðlagsbreytingum en þær nema 141 m.kr. Helstu breytingar á fjárheimildum málaflokksins eru eftirtaldar:

- Fjárheimild málaflokksins er aukin um 62 m.kr. til að efla þjónustu við þingflokka með ráðningu fimm starfsmanna, sbr. markmið nr. 1.
- Alþingi fær tímabundna fjárveitingu, 70 m.kr., til að halda Norðurlandaráðsþing í október 2020.
- Fjárveiting til nýbyggingar á Alþingisreit hækkar um 1.496 m.kr. og verður 1.600 m.kr.
- Aðhaldskrafa á Alþingi er 47 m.kr.

1.2 Eftirlitsstofnanir Alþingis

Markmiðum málaflokksins er lýst í fjármálaáætlun, ásamt almennri umfjöllun um málaflokkinn og málefni/verkefni. Starfsemi málaflokksins er í höndum umboðsmanns Alþingis og ríkisendurskoðanda.

Helstu verkefni 2020	Framkvæmdaraðili	Tengist markmiði
Leggja aukna áherslu á frumkvæðis- og vettvangsathuganir.	Umboðsmaður Alþingis.	2a
OPCAT-efirlit: aðkeypt sérfræðiaðstoð, þýðingar, erlent samstarf og aðstoð við umboðsmann.	Umboðsmaður Alþingis.	2a
Sérstakur starfsmaður sinnir aukinni upplýsingagjöf.	Umboðsmaður Alþingis.	3a
Kanna ráðstöfun fjárveitinga til allra málefnaþiða og málaflokka, hafa efirlit með ríkistekjum og endurskoða alla ríkisaðila í A-hluta á hverju ári.	Ríkisendurskoðandi.	1b
Haga endurskoðun með tilliti til skilgreinds mats á mikilvægi og áhættu. Annast efirlit með framkvæmd fjárlaga með vísun til málefnaþiða og málaflokka. Skila í skýrslum skýrum niðurstöðum um endurskoðun og ábendingar til úrbóta.	Ríkisendurskoðandi.	1b

Verkefnaval stjórnarsýsluúttekta tekur mið af umfangi á fjárlögum. Úttektir verði stærri og skýrari í framsetningu og ályktunum er skili meiri árangri og verði áhrifameiri.	Ríkisendurskoðandi.	2b
Taka upp rafræna þjónustugátt vegna skila á gögnum frá stjórn málasamtökum og frambjóðendum, sjóðum, sjálfseignarstofnunum og kirkjugörðum. Stuðla að því að ríkisaðilar leggi áherslu á að veita rafræna þjónustu til viðskiptavina sinna. Jafnframt skal sinna almennu leiðbeiningarstarfi á þessu sviði.	Ríkisendurskoðandi.	3b
Fylgjast með tekjum ríkisins, kanna forsendur afskrifta skattkrafna, yfirfara forsendur álagningar og gera dreifiúttektir á störfum skattýfirvalda, fylgjast með innheimtu opinberra gjalda, að reikningar séu gerðir og endurskoða allar rekstrartekjur stofnana.	Ríkisendurskoðandi.	4b

Fjárheimildir

	Reikningur ¹ 2018 m.kr.	Fjárlög 2019 m.kr.	Frumvarp 2020 m.kr.	Br. frá fjárlögum %	Br. frá reikn. %
01.20 Eftirlitsstofnanir Alþingis					
Rekstrarframlög	1.093,1	1.089,7	1.089,4	0,0	-0,3
Rekstrartilfærslur	0,0	0,0	0,0	-	-
Fjármagnstilfærslur	0,0	0,0	0,0	-	-
Fjárfestingarframlög	0,0	10,4	10,7	2,9	-
Heildarútgjöld	1.093,1	1.100,1	1.100,1	0,0	0,6
Rekstrartekjur	-	103,6	52,0	-49,8	-
Framlag úr ríkissjóði	-	996,5	1.048,1	5,2	-
Viðskiptahreyfingar	-	0,0	0,0	-	-
Samtals fjármögnun	-	1.100,1	1.100,1	0,0	-

¹ Vakín er athygli á því í samanburðinum hér að þar sem við á hafa afskriftur ársins 2018 verið dregnar frá en fjárfestingum bætt við en þær eru ekki gjaldferðar innan ársins heldur eignferðar í efnahagsreikningi.

Heildarfjárheimild til málaflokksins fyrir árið 2020 er áætluð 1.100 m.kr. og lækkar um 40 m.kr. frá gildandi fjárlögum að frátöldum almennum launa- og verðlagsbreytingum en þær nema einnig 40 m.kr. Helstu breytingar á fjárheimildum málaflokksins eru eftirtaldar:

- Fjárheimild umboðsmanns Alþingis er aukin um 4 m.kr. til að efla OPCAT-eftirlit, sbr. markmið nr. 2.
- Fjárheimild ríkisendurskoðanda er aukin um 16 m.kr. til að bæta við einu stöðugildi og efla tekjueftirlit, sbr. markmið 4.
- Ríkisendurskoðandi fær 15 m.kr. til að endurnýja tölvubúnað og uppfæra netkerfi stofnunarinnar.
- Breyting er gerð til lækkunar á rekstrartekjum ríkisendurskoðanda um 53 m.kr. og samsvarandi lækkun á rekstrargjöldum að frátöldum launa- og verðlagsbreytingum.
- Aðhaldskrafa á umboðsmann er 6 m.kr. og aðhaldskrafa á ríkisendurskoðanda er 16 m.kr.

2 Dómstólar

Starfsemi á þessu málefnasviði er á ábyrgð dómismálaráðherra. Það skiptist í fjóra málaflokka en þeir eru: *Hæstiréttur*, *Héraðsdómstólar*, *Landsréttur*, og *Dómstólasýslan*. Hlutverk dómstóla er að skera úr réttarágreiningu hvort heldur er á milli einstaklinga eða lögaðila, taka til meðferðar mál sem handhafar ákærvalds höfða til refsingar lögum samkvæmt og kveða upp úr um embættistakmörk yfirvalda. Í eftirfarandi töflu má sjá fjárhagslega þróun málefnasviðsins og einstakra málaflokka á tímabilinu 2018–2020.

	Reikningur ¹ 2018 m.kr.	Fjárlög 2019 m.kr.	Frumvarp 2020 m.kr.	Br. frá fjárlögum %	Br. frá reikn. %
02 Dómstólar					
02.10 Hæstiréttur	429,7	488,2	457,3	-6,3	6,4
00 Æðsta stjórn ríkisins	230,8	245,0	212,2	-13,4	-8,1
06 Dómismálaráðuneyti	198,9	243,2	245,1	0,8	23,2
02.20 Héraðsdómstólar	1.653,6	1.774,3	1.840,5	3,7	11,3
06 Dómismálaráðuneyti	1.653,6	1.774,3	1.840,5	3,7	11,3
02.30 Landsréttur	701,9	705,5	729,8	3,4	4,0
06 Dómismálaráðuneyti	701,9	705,5	729,8	3,4	4,0
02.40 Dómstólasýslan	272,5	339,0	356,4	5,1	30,8
06 Dómismálaráðuneyti	272,5	339,0	356,4	5,1	30,8
Samtals	3.057,7	3.307,0	3.384,0	2,3	10,7

¹ Vakín er athyglíá því í samanburðinum hérað þars sem við á hafa afskriftir ársins 2018 verið dregnar frá en fjárfestingum bætt við en þær eru ekki gjaldfærðar innan ársins heldur eignfærðar í efnahagsreikningi.

HELSTU ÁHERSLUR 2020

STYRKING
STAFRÆNNA
INNVIÐA

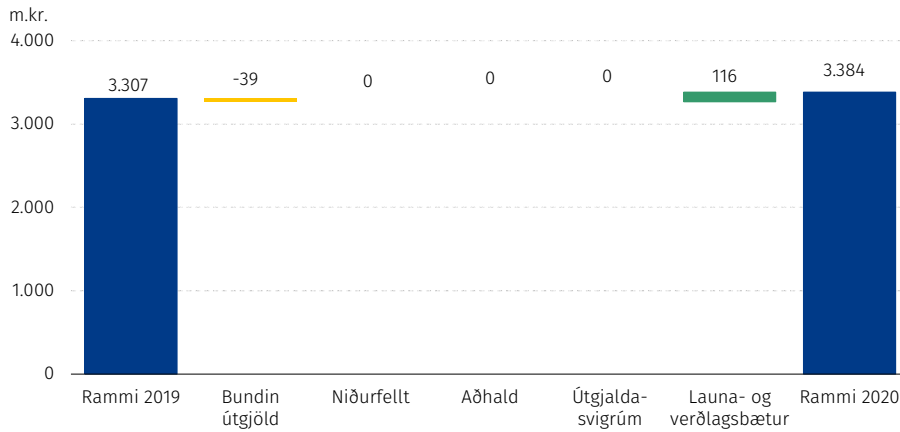
**Rafrænn flutningur
gagna þvert á
stofnanir réttar-
vörslukerfisins
með áherslu á
skilvirka og örugga
þjónustuferla.**

**Rafræn
málsmeðferð frá
þingfestingu fram að
aðalmeðferð
með áherslu á
rafrænar skýrslutökur
í dómstólum og
stofnunum.**

Útgjaldarammi – heildaryfirlit og breytingar eftir tilefnum

Myndin hér á eftir sýnir breytingar á útgjaldaramma málefnasviðsins eftir helstu tilefnum sem rakin eru í framhaldinu. Myndin endurspeglar þá útfærslu og forgangsröðun sem unnin er út frá stefnumótun málefnasviðsins en sú niðurstaða getur eftir atvikum vikið frá þeim viðmiðum sem gengið var út frá við setningu útgjaldaramma málefnasviðsins í fjármálaáætlun, t.a.m. þannig að nýju útgjaldasvigrúmi hafi að einhverju leyti verið jafnað á móti aðhaldsmarkmiði.

Breytingar á ramma milli áráanna 2019 - 2020



Heildargjöld málefna sviðs 02 *Dómstólar* árið 2020 eru áætluð 3.384 m.kr. og lækka um 39 m.kr. á föstu verðlagi fjárlaga 2020, eða sem svarar til 1,2%. Þegar einnig er tekið tillit til áhrifa af almennum launa- og verðlagsbreytingum hækka útgjöldin um 77 m.kr. milli ára, eða sem svarar til 2,3%. Útgjaldabreytingum milli ára má skipta í eftirtalda þætti:

- Breyting á fyrirbyggjandi útgjaldaskuldbindingu sem fellur til á árinu 2020 og nemur 39 m.kr. til lækkunar.
- Launa- og verðlagshækkunir ársins 2020, sem eru áætlaðar 116 m.kr., þannig að heildargjöldin verða 3.384 m.kr. Þar vega þyngst áhrif af áætluðum launahækkunum á árinu 2019 miðað við áhrif þeirra á ársgrundvelli og mati á launahækkunum sem áætlað er að taki gildi á árinu 2020 samkvæmt forsendum frumvarpsins. Fjárheimildir vegna annarra rekstrargjalda en launa taka hækkunum samkvæmt spá um almennar verðbreytingar fyrir árið 2020. Nánar er fjallað um verðlagsforsendur frumvarpsins í kafla 5.4.

Útgjaldarammi – hagræn skipting útgjalda

Útgjöld, fjárheimildir og fjármögnun breytast milli ára sem hér segir:

	Reikningur ¹ 2018 m.kr.	Fjárlög 2019 m.kr.	Frumvarp 2020 m.kr.	Br. frá fjárlögum %	Br. frá reikn. %
02 Dómstólar					
Rekstrarframlög	3.057,3	3.249,9	3.318,8	2,1	8,6
Rekstrartilfærslur	0,4	0,0	0,0	-	-100,0
Fjármagnstilfærslur	0,0	0,0	0,0	-	-
Fjárfestingarframlög	0,0	57,1	65,2	14,2	-
Heildarútgjöld	3.057,7	3.307,0	3.384,0	2,3	10,7
Rekstrartekjur	-	1,2	1,2	0,0	-
Framlag úr ríkissjóði	-	3.305,8	3.382,8	2,3	-
Viðskiptahreyfingar	-	0,0	0,0	-	-
Samtals fjármögnun	-	3.307,0	3.384,0	2,3	-

¹ Vakin er athygli á því í samanburðinum hér að þar sem við á hafa afskriftir ársins 2018 verið dregnar frá en fjárfestingum bætt við en þær eru ekki gjaldfærðar innan ársins heldur eignfærðar í efnahagsreikningi.

Útgjöld málefna sviðsins falla að stærstum hluta í flokkinn rekstrarframlög en þar er einkum um að ræða beinan rekstur ríkisins og stofnana þess og aðkeypta þjónustu frá sjálfseignarstofnunum og einkaaðilum. Rekstrarframlögin eru áætluð 3.318,8 m.kr. og hækka um 68,9 m.kr. frá fjárlögum þessa árs. Af einstökum breytingum munar mest um 116 m.kr. vegna launa- og verðlagshækkana. Fjárfestingarframlög eru áætluð 65,2 m.kr. og hækka um 14,2 m.kr.

2.1 Hæstiréttur

Markmiðum málaflokksins er lýst í fjármálaáætlun, ásamt almennri umfjöllun um málaflokkinn og verkefni. Verkefni og aðgerðir á þessu málefna sviðið má finna undir málaflokki 02.4 Dómstólasýslan.

Fjárheimildir

	Reikningur ¹ 2018 m.kr.	Fjárlög 2019 m.kr.	Frumvarp 2020 m.kr.	Br. frá fjárlögum %	Br. frá reikn. %
02.10 Hæstiréttur					
Rekstrarframlög	429,7	486,4	455,4	-6,4	6,0
Rekstrartilfærslur	0,0	0,0	0,0	-	-
Fjármagnstilfærslur	0,0	0,0	0,0	-	-
Fjárfestingarframlög	0,0	1,8	1,9	5,6	-
Heildarútgjöld	429,7	488,2	457,3	-6,3	6,4
Rekstrartekjur	-	0,0	0,0	-	-
Framlag úr ríkissjóði	-	488,2	457,3	-6,3	-
Viðskiptahreyfingar	-	0,0	0,0	-	-
Samtals fjármögnun	-	488,2	457,3	-6,3	-

¹ Vakin er athygli á því í samanburðinum hér að þar sem við á hafa afskriftir ársins 2018 verið dregnar frá en fjárfestingum bætt við en þær eru ekki gjaldfærðar innan ársins heldur eignfærðar í efnahagsreikningi.

Heildarfjárheimild til málaflokksins fyrir árið 2020 er áætluð 457,3 m.kr. og lækkar um 45 m.kr. frá gildandi fjárlögum að frátöldum almennum launa- og verðlagsbreytingum en þær nema 14,1 m.kr. Helstu breytingar á fjárheimildum málaflokksins eru eftirtaldar:

- a. Framlag til ritunar 100 ára afmælisrits Hæstaréttar lækkar um 6 m.kr.
- b. Fjárheimild málaflokksins lækkar um 39 m.kr. vegna fækkunar um tvö stöðugildi hæstaréttardómara.

2.2 Héraðsdómstólar

Markmiðum málaflokksins er lýst í fjármálaáætlun, ásamt almennri umfjöllun um málaflokkinn og verkefni. Verkefni og aðgerðir á þessu málefnasviðið má finna undir málaflokki 2.4 Dómstólasýslan.

Fjárheimildir

	Reikningur ¹ 2018 m.kr.	Fjárlög 2019 m.kr.	Frumvarp 2020 m.kr.	Br. frá fjárlögum %	Br. frá reikn. %
02.20 Héraðsdómstólar					
Rekstrarframlög	1.653,3	1.767,7	1.833,7	3,7	10,9
Rekstrartilfærslur	0,3	0,0	0,0	-	-100,0
Fjármagnstilfærslur	0,0	0,0	0,0	-	-
Fjárfestingarframlög	0,0	6,6	6,8	3,0	-
Heildarútgjöld	1.653,6	1.774,3	1.840,5	3,7	11,3
Rekstrartekjur	-	1,2	1,2	0,0	-
Framlag úr ríkissjóði	-	1.773,1	1.839,3	3,7	-
Viðskiptahreyfingar	-	0,0	0,0	-	-
Samtals fjármögnun	-	1.774,3	1.840,5	3,7	-

¹ Vakín er athygli á því í samanburðinum hér að þar sem við á hafa afskriftir ársins 2018 verið dregnar frá en fjárfestingum bætt við en þær eru ekki gjaldfærðar innan ársins heldur eignfærðar í efnahagsreikningi.

Heildarfjárheimild til málaflokksins fyrir árið 2020 er áætluð 1.840,5 m.kr. og er óbreytt frá gildandi fjárlögum að frátöldum almennum launa- og verðlagsbreytingum en þær nema 66,2 m.kr.

2.3 Landsréttur

Markmiðum málaflokksins er lýst í fjármálaáætlun, ásamt almennri umfjöllun um málaflokkinn og verkefni. Verkefni og aðgerðir á þessu málefnasviðið má finna undir málaflokki 2.4 Dómstólasýslan.

Fjárheimildir

	Reikningur ¹ 2018 m.kr.	Fjárlög 2019 m.kr.	Frumvarp 2020 m.kr.	Br. frá fjárlögum %	Br. frá reikn. %
02.30 Landsréttur					
Rekstrarframlög	701,9	705,5	729,8	3,4	4,0
Rekstrartilfærslur	0,0	0,0	0,0	-	-
Fjármagnstilfærslur	0,0	0,0	0,0	-	-
Fjárfestingarframlög	0,0	0,0	0,0	-	-
Heildarútgjöld	701,9	705,5	729,8	3,4	4,0
Rekstrartekjur	-	0,0	0,0	-	-
Framlag úr ríkissjóði	-	705,5	729,8	3,4	-
Viðskiptahreyfingar	-	0,0	0,0	-	-
Samtals fjármögnun	-	705,5	729,8	3,4	-

¹ Vakinn er athygli á því í samanburðinum hér að þar sem við á hafa afskriftir ársins 2018 verið dregnar frá en fjárfestingum bætt við en þær eru ekki gjaldfærðar innan ársins heldur eignfærðar í efnahagsreikningi.

Heildarfjárheimild til málaflokksins fyrir árið 2020 er áætluð 729,8 m.kr. og er óbreytt milli ára að frátöldum almennum launa- og verðlagsbreytingum en þær nema 24,3 m.kr.

2.4 Dómstólasýslan

Markmiðum málaflokksins er lýst í fjármálaáætlun, ásamt almennri umfjöllun um málaflokkinn og verkefni. Dómstólasýslan hefur það meginhlutverk að annast og vera í fyrirsvári fyrir sameiginlega stjórnýslu dómstólanna allra með það að markmiðið að efla og styrkja stjórnýslu þeirra og um leið stuðla að samræmingu í framkvæmd er varðar innri starfsemi allra dómstíganna þriggja. Því er gerð grein fyrir verkefnum og aðgerðum allra dómstíga sameiginlega í þessum málaflokki.

Helstu verkefni 2020	Framkvæmdaraðili	Tengist markmiði
Á árinu 2020 er áætlað að taka rafrænt ferli í notkun fyrir önnur kærúmal, auk áfrýjunarmála til viðbótar við rafrænt kærúferli sakamála og rannsóknarmála sem farið var í 2019. Þróa og bæta gagnaflutninga í kærúmalum sem hefur í för með sér mikið hagræði, svo sem tímasparnað og minni pappírssóun.	Dómstólasýslan.	1, 2 og 3
Á árinu fer fram ítrun á virkni nýrrar málaskrár héraðsdómstóla og Landsréttar ásamt því að gera kerfið notendavænna. Kerfið er nýtt til að samræma fornskjöl og vinnslu dómsmála. Skoðað verður að tengja málaskrárkerfi dómstóla við lagasafn Alþingis til að tryggja samþættingu og lágmarka villuhættu við tilvitnun í ákvæði laga.	Dómstólasýslan.	1, 2 og 3
Undirbúin og send inn umsókn um rafræn skil stjórnýslumála fyrir héraðsdómstólana og Landsrétt til Þjóðskjalasafns. Samhliða verður farið í innleiðingu á endurskoðaðri skjalastefnu dómsmálanna.	Dómstólasýslan.	2
Samræmd vinnubrögð og verkferlar við nýtingu tæknibúnaðar ásamt því að stuðla að auknu upplýsingaöryggi með bættu verklagi og samræmdri sýn sem byggist á samþykktum	Dómstólasýslan.	1 og 2

upplýsingatæknistefnu. Áhersla lögð á þjálfun starfsmanna og þróun á hæfni þeirra

Rafræn málsmeðferð með áherslu á rafrænar skýrslutökur í dómstólum og stofnunum, sem felur í sér nýtingu á skjám og öðrum búnaði í dómsölum sem eykur verulega á hagræði og skilvirkni við rekstur dómsmála.	Dómstólasýslan.	
Gert ráð fyrir uppsetningu á fjarfundabúnaði í hverjum dómstól.	Dómstólasýslan.	2
Talgreinir þróaður og tengingarmöguleikar við málaskrárkerfið skoðað.	Dómstólasýslan.	2
Endurskoðun ferla við vinnslu gagna með tilliti til nýrrar tækni og lögum breytt til samræmis. Þátttaka í samvinnu um gagnaskilgreiningar vegna samnýtingar gagna þvert á stofnanir réttarvörslukerfisins.	DMR og stofnanir réttarvörslukerfisins.	1, 2 og 3

Fjárheimildir

	Reikningur ¹ 2018 m.kr.	Fjárlög 2019 m.kr.	Frumvarp 2020 m.kr.	Br. frá fjárlögum %	Br. frá reikn. %
02.40 Dómstólasýslan					
Rekstrarframlög	272,4	290,3	299,9	3,3	10,1
Rekstrartilfærslur	0,1	0,0	0,0	-	-100,0
Fjármagnstilfærslur	0,0	0,0	0,0	-	-
Fjárfestingarframlög	0,0	48,7	56,5	16,0	-
Heildarútgjöld	272,5	339,0	356,4	5,1	30,8
Rekstrartekjur	-	0,0	0,0	-	-
Framlag úr ríkissjóði	-	339,0	356,4	5,1	-
Viðskiptahreyfingar	-	0,0	0,0	-	-
Samtals fjármögnun	-	339,0	356,4	5,1	-

¹ Vakinn er athygli á því í samanburðinum hér að þar sem við á hafa afskriftir ársins 2018 verið dregnar frá en fjárfestingum bætt við en þær eru ekki gjaldfærðar innan ársins heldur eignfærðar í efnahagsreikningi.

Heildarfjárheimild til málaflokksins fyrir árið 2020 er áætluð 356,4 m.kr. og hækkar um 6 m.kr. frá gildandi fjárlögum að frátöldum almennum launa- og verðlagsbreytingum en þær nema 11,4 m.kr. Breyting á fjárheimildum málaflokksins felst í 6 m.kr. auknu framlagi til áframhaldandi endurnýjunar á málaskrárkerfum og tölvubúnaði dómstólanna.

3 Æðsta stjórnarsýsla

Málefнасviðið *Æðsta stjórnarsýsla* er á ábyrgð forsætisráðherra og skiptist í þrjá málaflokka en þeir eru *Embætti forseta Íslands*, *Ríkisstjórn* og *Forsætisráðuneyti*. Framtíðarsýn og meginmarkmiðum á málefнасviðinu er lýst í fjármálaáætlun. Í eftirfarandi töflu má sjá fjárhagslega þróun málefнасviðsins og einstakra málaflokka á tímabilinu 2018–2020.

	Reikningur ¹ 2018 m.kr.	Fjárlög 2019 m.kr.	Frumvarp 2020 m.kr.	Br. frá fjárlögum %	Br. frá reikn. %
03 Æðsta stjórnarsýsla					
03.10 Embætti forseta Íslands	323,0	358,4	364,3	1,6	12,8
00 Æðsta stjórn ríkisins	323,0	358,4	364,3	1,6	12,8
03.20 Ríkisstjórn	596,6	636,6	660,9	3,8	10,8
00 Æðsta stjórn ríkisins	596,6	636,6	660,9	3,8	10,8
03.30 Forsætisráðuneyti	1.424,2	1.359,2	1.882,5	38,5	32,2
01 Forsætisráðuneyti	1.424,2	1.359,2	1.882,5	38,5	32,2
Samtals	2.343,8	2.354,2	2.907,7	23,5	24,1

¹ Vakinn er athygli á því í samanburðinum hér að þar sem við á hafa afskriftir ársins 2018 verið dregnar frá en fjárfestingum bætt við en þær eru ekki gjaldferðar innan ársins heldur eignferðar í efnahagsreikningi.

HELSTU ÁHERSLUR 2020

**SAM-
RÆMING
OG
SAMRÁÐ**

**Vönduð stjórnarsýsla
og góðir
starfshættir í þágu
íbúa.**

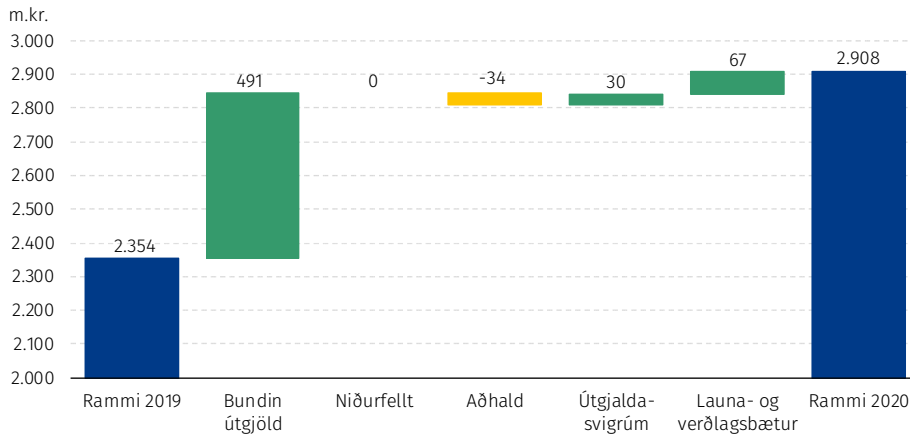
**Auka gagnsæi og
gæði við
undirbúning
lagasetningar.**

**Eftirfylgni með
stjórnarsáttmála
ríkisstjórnarinnar.**

Útgjaldarammi – heildaryfirlit og breytingar eftir tilefnum

Myndin hér á eftir sýnir breytingar á útgjaldaramma málefнасviðsins eftir helstu tilefnum sem rakin eru í framhaldinu. Myndin endurspeglar þá útfærslu og forgangsroðun sem unnin er út frá stefnumótun málefнасviðsins en sú niðurstaða getur eftir atvikum vikið frá þeim viðmiðum sem gengið var út frá við setningu útgjaldaramma málefнасviðsins í fjármálaáætlun, t.a.m. þannig að nýju útgjaldasvigrúmi hafi að einhverju leyti verið jafnað á móti aðhalds-
markmiði.

Breytingar á ramma milli áráanna 2019 - 2020



Heildargjöld Æðstu stjórnarsýslu árið 2020 eru áætluð 2.908 m.kr. og aukast um 487 m.kr. á föstu verðlagi fjárlaga 2019, eða sem svarar til 20,7%. Þegar einnig er tekið tillit til áhrifa af almennum launa- og verðlagsbreytingum hækka útgjöldin um 554 m.kr. milli ára, eða sem svarar til 23,5%. Útgjaldabreytingum milli ára má skipta í eftirtalda þætti:

- Ýmsar breytingar á fyrirliggjandi útgjaldaskuldbindingum sem falla til á árinu 2020 en þær nema alls 491 m.kr. til hækkunar.
- Gerðar verða ráðstafanir til að lækka útgjöld um 34 m.kr. á árinu 2020 í samræmi við markmið sem ríkisstjórnin hefur sett í gildandi fjármálaáætlun.
- Gert er ráð fyrir útgjaldasvigrúmi innan ramma málefna sviðsins sem verður notað til að veita framlög í ný eða aukin verkefni, samtals 30 m.kr.
- Launa- og verðlagshækkunir ársins 2020, sem eru áætlaðar 67 m.kr., þannig að heildargjöldin verða 2.908 m.kr. Þar veða þyngst áhrif af áætluðum launahækkunum á árinu 2019 miðað við áhrif þeirra á ársgrundvelli og mati á launahækkunum sem áætlað er að taki gildi á árinu 2020 samkvæmt forsendum frumvarpsins. Fjárheimildir vegna annarra rekstrargjalda en launa taka hækkunum samkvæmt spá um almennar verðbreytingar fyrir árið 2020. Nánar er fjallað um verðlagsforsendur frumvarpsins í kafla 5.4.

Útgjaldarammi – hagræn skipting útgjalda

Útgjöld, fjárheimildir og fjármögnun málefnasviðsins *Æðsta stjórnýsla* breytast milli ára sem hér segir:

	Reikningur ¹ 2018 m.kr.	Fjárlög 2019 m.kr.	Frumvarp 2020 m.kr.	Br. frá fjárlögum %	Br. frá reikn. %
03 Æðsta stjórnýsla					
Rekstrarframlög	2.134,9	2.262,4	2.271,3	0,4	6,4
Rekstrartilfærslur	143,7	56,6	50,0	-11,7	-65,2
Fjármagnstilfærslur	0,0	0,0	0,0	-	-
Fjárfestingarframlög	65,2	35,2	586,4	-	799,4
Heildarútgjöld	2.343,8	2.354,2	2.907,7	23,5	24,1
Rekstrartekjur	-	0,0	0,0	-	-
Framlag úr ríkissjóði	-	2.354,2	2.907,7	23,5	-
Viðskiptahreyfingar	-	0,0	0,0	-	-
Samtals fjármögnun	-	2.354,2	2.907,7	23,5	-

¹ Vakin er athygli á því í samanburðinum hér að þar sem við á hafa afskrifur ársins 2018 verið dregnar frá en fjárfestingum bætt við en þær eru ekki gjaldfærðar innan ársins heldur eignfærðar í efnahagsreikningi.

Útgjöld málefnasviðsins eru hér greind í fjóra þætti eftir hagrænni skiptingu þeirra, eins og nánar er greint frá í inngangskafli málefnasviða.

- Rekstrarframlög** eru áætluð 2.271,3 m.kr. og hækka um 8,9 m.kr. frá fjárlögum þessa árs, að meðtöldum launa- og verðlagsbreytingum ársins 2020.
- Rekstrartilfærslur** lækka um 6,6 m.kr. og verða 50,0 m.kr. en eru 56,6 m.kr. í fjárlögum fyrir árið 2019. Lækkunin skýrist að mestu af aðhaldskröfu.
- Fjárfestingarframlög** eru áætluð 586,4 m.kr. og er það 551,2 m.kr. hækkun milli ára. Það skýrist af því að á árinu 2020 er gert ráð fyrir því að veitt verði 550 m.kr. framlag vegna viðbyggingar austan við Stjórnarráðshúsið. Með þessari byggingu verður hægt að koma allri starfsemi forsætisráðuneytis fyrir á einum stað, en nú er hún dreifð milli fimm bygginga með tilheyrandi óhagræði.

3.1 Embætti forseta Íslands

Undir þennan málaflokk fellur rekstur forsetaembættisins. Það er viðvarandi verkefni að tryggja umgjörð embættisins í samræmi við stöðu forseta Íslands sem þjóðhöfðingja, æðsta handhafa framkvæmdarvalds og annars handhafa löggjafarvalds í landinu. Málaflokkurinn heyrir undir forsætisráðherra.

Fjárheimildir

	Reikningur ¹ 2018 m.kr.	Fjárlög 2019 m.kr.	Frumvarp 2020 m.kr.	Br. frá fjárlögum %	Br. frá reikn. %
03.10 Embætti forseta Íslands					
Rekstrarframlög	323,0	349,3	354,9	1,6	9,9
Rekstrartilfærslur	0,0	0,0	0,0	-	-
Fjármagnstilfærslur	0,0	0,0	0,0	-	-
Fjárfestingarframlög	0,0	9,1	9,4	3,3	-
Heildarútgjöld	323,0	358,4	364,3	1,6	12,8
Rekstrartekjur	-	0,0	0,0	-	-
Framlag úr ríkissjóði	-	358,4	364,3	1,6	-
Viðskiptahreyfingar	-	0,0	0,0	-	-
Samtals fjármögnun	-	358,4	364,3	1,6	-

¹ Vakinn er athygli á því í samanburðinum hér að þar sem við á hafa afskriftir ársins 2018 verið dregnar frá en fjárfestingum bætt við en þær eru ekki gjaldfærðar innan ársins heldur eignfærðar í efnahagsreikningi.

Heildarfjárheimild til málaflokksins fyrir árið 2020 er áætluð 364,3 m.kr. og lækkar um 7 m.kr. frá gildandi fjárlögum að frátöldum almennum launa- og verðlagsbreytingum en þær nema 12,9 m.kr. Helstu breytingar á fjárheimild málaflokksins eru eftirfarandi:

- Sett er 7 m.kr. aðhaldskrafa á málaflokkinn í samræmi við markmið sem ríkisstjórnin hefur sett í gildandi fjármálaáætlun.
- Launa- og verðlagsbreytingar nema 12,9 m.kr. til hækkunar.

3.2 Ríkisstjórn

Undir þennan málaflokk falla laun ráðherra og aðstoðarmanna þeirra. Hlutverk ráðherra er að fara með og bera ábyrgð á stjórnarframkvæmdum öllum, hver á sínu málefna sviði samkvæmt ákvæðum forsetaúrskurðar um skiptingu stjórnarmálefna milli ráðuneyta í Stjórnarráði Íslands og forsetaúrskurði um skiptingu starfa ráðherra. Málaflokkurinn heyrir undir forsætisráðherra.

Fjárheimildir

	Reikningur ¹ 2018 m.kr.	Fjárlög 2019 m.kr.	Frumvarp 2020 m.kr.	Br. frá fjárlögum %	Br. frá reikn. %
03.20 Ríkisstjórn					
Rekstrarframlög	596,6	636,6	660,9	3,8	10,8
Rekstrartilfærslur	0,0	0,0	0,0	-	-
Fjármagnstilfærslur	0,0	0,0	0,0	-	-
Fjárfestingarframlög	0,0	0,0	0,0	-	-
Heildarútgjöld	596,6	636,6	660,9	3,8	10,8
Rekstrartekjur	-	0,0	0,0	-	-
Framlag úr ríkissjóði	-	636,6	660,9	3,8	-
Viðskiptahreyfingar	-	0,0	0,0	-	-
Samtals fjármögnun	-	636,6	660,9	3,8	-

¹ Vakín er athygli á því í samanburðinum hér að þar sem við á hafa afskriftir ársins 2018 verið dregnar frá en fjárfestingum bætt við en þær eru ekki gjaldfærðar innan ársins heldur eignfærðar í efnahagsreikningi.

Heildarfjárheimild til málaflokksins fyrir árið 2020 er áætluð 660,9 m.kr. og hækkar ekki frá gildandi fjárlögum að frátöldum almennum launa- og verðlagsbreytingum sem nema 24,3 m.kr. Helsta breyting á fjárheimild málaflokksins er eftirfarandi:

- Launaliður ríkisstjórnarinnar hækkar um 24,3 m.kr. sem skýrist alfarið af almennum launa- og verðlagsbreytingum.

3.3 Forsætisráðuneyti

Markmiðum málaflokksins er lýst í fjármálaáætlun, ásamt almennri umfjöllun um málaflokkinn og verkefni. Undir þennan málaflokk fellur aðalskrifstofa forsætisráðuneytisins og tengd verkefni sem ekki verða auðveldlega felld undir önnur málefna svið og málaflokka. Umfang og áherslur í starfsemi og rekstri forsætisráðuneytisins ráðast mjög af stefnumálum og áherslum ríkisstjórnar hverju sinni og verkaskiptingu samkvæmt forsetaúrskurði um skiptingu stjórnarmálefna milli ráðuneyta.

Verkefni

Helstu verkefni 2020	Framkvæmdaraðili	Tengist markmiði
Fylgja eftir stjórnarsáttmála með framgangsskýrslum um áherslur í stjórnarsáttmála tvisvar á ári.	FOR og aðstoðarmenn ráðherra.	1
Aukið gagnsæi og aðhald með gæðum lagasetningar með söfnun, greiningu og miðlun upplýsinga. Skýrsla um stöðu og þróun gefin út a.m.k. árlega.	FOR	2
Áframhaldandi þróun og samhæfing vinnuferla ráðuneyta við undirbúning frumvarpa, stefnumótun og áætlanagerð.	FOR	2

Fræðsluáttak um stjórnarsýslulög/siðareglur/vandaða stjórnarsýsluhætti.	FOR	3
Áframhaldandi umbætur á bættri upplýsingagjöf til almennings, m.a. með þróun og kynningu á starfi ráðgjafa um upplýsingarétt almennings.	FOR	3
Ýmsar úrbætur í meðferð kynferðisbrota innan réttarvörslu-kerfisins.	FOR í viðtæku samráði við ótal aðila.	3

Fjárheimildir

	Reikningur ¹ 2018 m.kr.	Fjárlög 2019 m.kr.	Frumvarp 2020 m.kr.	Br. frá fjárlögum %	Br. frá reikn. %
03.30 Forsætisráðuneyti					
Rekstrarframlög	1.215,3	1.276,5	1.255,5	-1,6	3,3
Rekstrartilfærslur	143,7	56,6	50,0	-11,7	-65,2
Fjármagnstilfærslur	0,0	0,0	0,0	-	-
Fjárfestingarframlög	65,2	26,1	577,0	2.110,7	785,0
Heildarútgjöld	1.424,2	1.359,2	1.882,5	38,5	32,2
Rekstrartekjur	-	0,0	0,0	-	-
Framlag úr ríkissjóði	-	1.359,2	1.882,5	38,5	-
Viðskiptahreyfingar	-	0,0	0,0	-	-
Samtals fjármögnun	-	1.359,2	1.882,5	38,5	-

¹ Vakín er athygli á því í samanburðinum hér að þar sem við á hafa afskriftir ársins 2018 verið dregnar frá en fjárfestingum bætt við en þær eru ekki gjaldfærðar innan ársins heldur eignfærðar í efnahagsreikningi.

Heildarfjárheimild til málaflokksins fyrir árið 2020 er áætluð 1.882,5 m.kr. og hækkar um 493,4 m.kr. frá gildandi fjárlögum að frátöldum almennum launa- og verðlagsbreytingum en þær nema 29,9 m.kr. Helstu breytingar á fjárheimildum málaflokksins eru eftirtaldar:

- Fjárfestingaframlag hækkar um 550 m.kr. vegna fyrirhugaðra framkvæmda viðbyggingar við Stjórnarráðshúsið.
- Af 30 m.kr. útgjaldasvigrúmi er gert ráð fyrir að veita 15 m.kr. framlag til að styrkja stöðu málaflokks hinsegin fólks og 15 m.kr. framlag til að efla vísindarannsóknir, vísindamenntun og tækniþróun.
- Gerð er 27 m.kr. aðhaldskrafa á rekstur ráðuneytisins í samræmi við forsendur fjármálaáætlunar 2020–2024.
- Loks nema millifærslur til embættis ríkislögreglustjóra vegna öryggismála alls 59,5 m.kr.

4 Utanríkismál

Starfsemi á þessu málefnasviði er á ábyrgð utanríkisráðherra og skiptist það í fjóra mála-flokka en þeir eru *Utanríkisþjónusta og stjórnsýsla utanríkismála*, *Utanríkisviðskipti*, *Samstarf um öryggis- og varnarmál* og *Samningsbundin framlög vegna fjölþjóðasamstarfs*.

Í eftirfarandi töflu má sjá fjárhagslega þróun málefnasviðsins og einstakra málaflokka þess á tímabilinu 2018–2020. Vakin er athygli á því að í frumvarpinu er fjárheimild vegna málaflokksins 04.4 Þróunarsamvinna flutt á nýtt málefnasvið, 35 *Alþjóðleg þróunarsamvinna*, og undir málaflokk 35.1 Þróunarsamvinna. Í fjárlögum yfirstandandi árs nemur þessi fjárheimild 5.860 m.kr. Fjárheimildir málaefnasviðsins *Utanríkismál* lækka sem þessu nemur frá núgildandi fjárlögum. Búið er að taka tillit til breytinganna í tölum í fjárlögum fyrir árið 2019 og reikningi 2018. Gerð er grein fyrir framlögum til þróunarsamvinnu í umfjöllun málefnasviðs 35 *Alþjóðleg þróunarsamvinna*.


Í fjármálaáætlun fyrir árin 2020–2024 er gerð grein fyrir framtíðarsýn og meginmarkmiðum málefnasviðsins. Við afgreiðslu fjármálaáætlunar fyrir árin 2020–2024 í júní sl. voru gerðar tvær breytingar á fjárheimild til málefnasviðsins. Annars vegar var hún hækkuð varanlega um 25 m.kr. til að efla rannsóknir og tengsl við norðurslóðarþjóðir og hagsmunaaðila sem hyggja á nýtingu svæðisins í tengslum við siglingar og innviðaupbyggingu þeim tengdum sem og auðlinda almennt. Í samræmi ákvörðun Alþingis við þinglega meðferð fjármálaáætlunar 2020–2024 eru 300 m.kr. færðar á málefnasviðið af málefnasviði 35 *Alþjóðleg þróunarsamvinna*. Á sama tíma er gert ráð fyrir að framlög til þróunarsamvinnu verði endurskoðuð að nýju í meðferð þingsins á fjárlagafrumvarpinu til þess að tryggja megi að markmið stjórnsáttmálans nái fram að ganga sem er að 0,35% af vergum þjóðartekjum verði varið til þróunarsamvinnu.

Í eftirfarandi töflu má sjá fjárhagslega þróun málefnasviðsins og einstakra málaflokka á tímabilinu 2018–2020.

	Reikningur ¹ 2018 m.kr.	Fjárlög 2019 m.kr.	Frumvarp 2020 m.kr.	Br. frá fjárlögum %	Br. frá reikn. %
04 Utanríkismál					
04.10 Utanríkisþj.og stjórnsýsla utanríkismála	5.399,3	6.259,9	6.382,6	2,0	18,2
03 Utanríkisráðuneyti	5.399,3	6.259,9	6.382,6	2,0	18,2
04.20 Utanríkisviðskipti	752,0	796,0	842,0	5,8	12,0
03 Utanríkisráðuneyti	752,0	796,0	842,0	5,8	12,0
04.30 Samstarf um öryggis- og varnarmál	1.890,8	2.184,7	2.669,6	22,2	41,2
03 Utanríkisráðuneyti	1.890,8	2.184,7	2.669,6	22,2	41,2
04.50 Samningsbundin framlög v. fjölþj.samst.	1.325,3	1.967,7	2.600,6	32,2	96,2
03 Utanríkisráðuneyti	1.325,3	1.967,7	2.600,6	32,2	96,2
Samtals	9.367,4	11.208,3	12.494,8	11,5	33,4

¹ Vakin er athygli á því í samanburðinum hér að þar sem við á hafa afskrifur ársins 2018 verið dregnar frá en fjárfestingum bætt við en þær eru ekki gjaldfærðar innan ársins heldur eignfærðar í efnahagsreikningi.

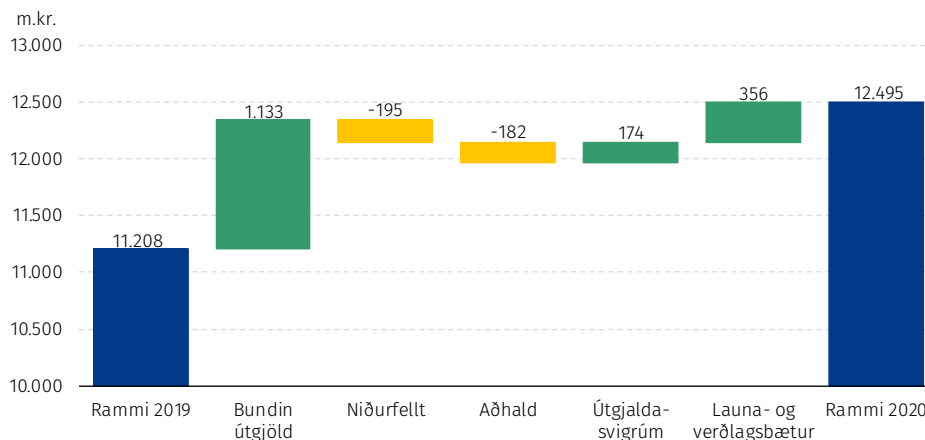
HELSTU ÁHERSLUR 2020

 <p>VIRK ÞÁTTTAKA Í ALÞJÓÐA- SAMVINNU</p>	<p>Með virkri þátttöku á vettvangi alþjóðastofnana stöndum við vörð um þjóðarétt.</p>	<p>Formennska í Norðurskautsráðinu og framboð til UNESCO gefur okkur færi á að láta rödd Íslands heyrast á alþjóðavettvangi.</p>	<p>Styrkja stoðir útflutnings með fjölgun fríverslunarsamninga, öflugri hagsmunagæslu innan EES og nánú samstarfi við atvinnulífið.</p>
---	--	---	--

Útgjaldarammi – heildaryfirlit og breytingar eftir tilefnum

Myndin hér á eftir sýnir breytingar á útgjaldaramma málefnasviðsins eftir helstu tilefnum sem rakin eru í framhaldinu. Myndin endurspeglar þá útfærslu og forgangsroðun sem unnin er út frá stefnumótun málefnasviðsins en sú niðurstaða getur eftir atvikum vikið frá þeim viðmiðum sem gengið var út frá við setningu útgjaldaramma málefnasviðsins í fjármálaáætlun, t.a.m. þannig að nýju útgjaldasvigrúmi hafi að einhverju leyti verið jafnað á móti aðhaldsmarkmiði.

Breytingar á ramma milli árana 2019-2020



Heildargjöld utanríkismála árið 2020 eru áætluð 12.494,8 m.kr. og aukast um 930,2 m.kr. á föstu verðlagi fjárlaga 2019, eða sem svarar til 8,3%. Þegar einnig er tekið tillit til áhrifa af almennum launa- og verðlagsbreytingum hækka útgjöldin um 1.286,5 m.kr. milli ára, eða sem svarar til 11,5%. Útgjaldabreytingum milli ára má skipta í eftirtalda þætti:

- Ýmsar breytingar á fyrirliggjandi útgjaldaskuldbindingum sem falla til á árinu 2020 en þær nema alls 1.132,5 m.kr. til hækunar.
- Á móti hækkun útgjaldaskuldbindinga í a-lið falla niður í frumvarpinu tímabundin framlög til ýmissa verkefna, alls 194,5 m.kr. Nettóhækkun vegna breytinga á útgjaldaskuldbindingum er því alls 938 m.kr.
- Gerðar verða ráðstafanir til að lækka útgjöld um 181,7 m.kr. á árinu 2020 í samræmi við markmið sem ríkisstjórnin hefur sett í gildandi fjármálaáætlun.

- d. Gert er ráð fyrir útgjaldasvigrúmi innan ramma málefna sviðsins, sem verður notað til að veita framlög í ný eða aukin verkefni, samtals 173,9 m.kr.
- e. Launa- og verðlagshækkunar ársins 2020, sem eru áætlaðar 356,3 m.kr., þannig að heildargjöldin verða 12.494,8 m.kr. Þar vegur þyngst áhrif af áætluðum launahækkunum á árinu 2019 miðað við áhrif þeirra á ársgrundvelli og mati á launahækkunum sem áætlað er að taki gildi á árinu 2020 samkvæmt forsendum frumvarpsins. Fjárheimildir vegna annarra rekstrargjalda en launa taka hækkunum samkvæmt spá um almennar verðbreytingar fyrir árið 2020 en auk þess er tekið tillit til áhrifa af breytingum á gengi krónunnar í útgjöldum sem greidd eru í erlendri mynt. Nánar er fjallað um verðlagsforsendur frumvarpsins í kafla 5.4.

Útgjaldarammi – hagræn skipting útgjalda

Útgjöld, fjárheimildir og fjármögnun málefna sviðsins breytist milli ára sem hér segir:

	Reikningur ¹ 2018 m.kr.	Fjárlög 2019 m.kr.	Frumvarp 2020 m.kr.	Br. frá fjárlögum %	Br. frá reikn. %
04 Utanríkismál					
Rekstrarframlög	5.690,4	8.279,4	8.824,4	6,6	55,1
Rekstrartilfærslur	3.677,0	2.865,5	3.566,8	24,5	-3,0
Fjármagnstilfærslur	0,0	0,0	0,0	-	-
Fjárfestingarframlög	0,0	63,4	103,6	63,4	-
Heildarútgjöld	9.367,4	11.208,3	12.494,8	11,5	33,4
Rekstrartekjur	-	277,6	299,5	7,9	-
Framlag úr ríkissjóði	-	10.930,7	12.195,3	11,6	-
Viðskiptahreyfingar	-	0,0	0,0	-	-
Samtals fjármögnun	-	11.208,3	12.494,8	11,5	-

¹ Vakin er athygli á því í samanburðinum hér að þar sem við á hafa afskriftir ársins 2018 verið dregnar frá en fjárfestingum bætt við en þær eru ekki gjaldfærðar innan ársins heldur eignfærðar í efnahagsreikningi.

Útgjöld málefna sviðsins eru hér greind í fjóra þætti eftir hagrænni skiptingu þeirra, eins og nánar er greint frá í inngangskafli málefna sviða.

- a. **Rekstrarframlög** eru áætluð 8.824,4 m.kr. og hækka um 545 m.kr. frá fjárlögum þessa árs. Þar munar mest um 300 m.kr. framlag til að mæta útgjöldum vegna uppsafnaðs viðhalds á öryggis- og varnarsvæðinu á Keflavíkurflugvelli, samkvæmt ákvörðun Alþingis við afgreiðslu fjármálaáætlunar í júní sl. Önnur framlög hækka um 253,7 m.kr. Á móti vegur til lækkunar 181,7 m.kr. aðhald og tímabundin framlög sem falla niður samtals 194,5 m.kr. Rekstrarframlög hækka um 305,5 m.kr. vegna launa-, gengis- og verðlagsbóta.
- b. **Rekstrartilfærslur** hækka um 701,3 m.kr. og verða 3.566,8 m.kr. en eru 2.865,6 m.kr. í fjárlögum fyrir árið 2019. Þar munar mest um 582,8 m.kr. framlag til Uppbyggingarsjóðs EES, 46 m.kr. hækkun á framlagi til Íslandsstofu í samræmi við áætlaða hækkun á markaðsgjaldi og 25 m.kr. varanleg hækkun á framlagi til norðurslóðaverkefna í samræmi við ákvörðun Alþingis við afgreiðslu fjármálaáætlunar í júní sl.
- c. **Fjármagnstilfærslur** eru engar og eru óbreyttar frá fjárlögum.
- d. **Fjárfestingarframlög** eru áætluð 103,6 m.kr. og er það 40,2 m.kr. hækkun milli ára. Þar vega þyngst aukin framlög til endurnýjunar á aðstöðu og ýmsum búnaði fyrir aðalskrifstofu og sendiskrifstofur.

4.1 Utanríkisþjónusta og stjórnsýsla utanríkismála

Markmiðum málaflokksins er lýst í fjármálaáætlun, ásamt almennri umfjöllun um málaflokkinn og verkefni. Starfsemi málaflokksins er í höndum aðalskrifstofu ráðuneytisins, þýðingamiðstöðvar, sendiráða, sendiskrifstofa og borgaraþjónustu. Markmið og aðgerðir málaflokksins skarast að einhverju leyti við markmið og aðgerðir málaflokks 04.2 Utanríkisviðskipti.

Helstu verkefni 2020	Framkvæmdaraðili	Tengist markmiði
Styrkja stofnanir, verkefni og viðburði sem stuðla að auknum mannréttindum, jafnrétti, þjóðarétti og mannúð á heimsvísu; bæði í samstarfi við aðra og að eigin frumkvæði, sbr. viðburði á rakarastofu og fullgilda og staðfesta alþjóðlega samninga.	UTN	1
Innleiðing stefnu fyrir borgaraþjónustu utanríkisráðuneytis.	UTN	2
Tryggja virkari þátttöku Íslands í mótun EES-löggjafar með því að fjölga fulltrúum, efla þá, byggja upp og viðhalda þekkingu á EES-samningnum innan stjórnsýslunnar.	UTN og fagráðuneyti.	3
Bæta frammistöðu við upptöku og innleiðingu EES-gerða.	UTN og fagráðuneyti.	3
Tryggja hagsmuni Íslands í samningaviðræðum sem leiða af útgöngu Bretlands úr ESB í samræmi við stefnu ríkisstjórnar.	UTN	3
Vinna að gerð fríverslunarsamninga fyrir atvinnulífið, efla samráð við hagsmunaaðila og byggja upp og viðhalda þekkingu á fríverslunarsamningnum innan stjórnsýslunnar.	UTN	3
Hefja móttöku umsókna um vegabréfsáritanir í sendiráðum Íslands í London, Washington og Nýju-Delí.	UTN	3
Auka virkni sendiskrifstofa á samfélagsmiðlum til að auka skilvirka og skjóta upplýsingamiðlun.	UTN	1, 2 og 3
Styrkja málsvarastarf, samvinnu og þátttöku á vettvangi alþjóðastofnana og í svæðabundnu samstarfi; auka samráð innan utanríkisþjónustunnar og Stjórnarráðsins alls.	UTN	2
Tryggja hagsmuni Íslands í málefnum er varða sjálfbæra nýtingu auðlinda, þ.m.t. á sviði hafréttar, með virkri þátttöku í samningaviðræðum, alþjóðlegum viðburðum og svæðasamstarfi, með nægum mannafla og virkri stefnumótun þvert á fagráðuneyti.	UTN	2
Auka áhrif Íslands í alþjóðlegu samstarfi um umhverfis- og loftslagsmál, þ.m.t. samningaviðræðum við ESB og Noreg um innri skiptingu ábyrgðarstarfa í loftslagsmálum.	UTN	2
Efla gerð og miðlun grunnupplýsinga um brýn hagsmunamál Íslands sem nýtast ráðuneytum og sendiskrifstofum til að efla þekkingu almennings á Íslandi og erlendis á málefna-sviðum ráðuneytisins í gegnum innlenda og erlenda fjölmiðla, samfélagsmiðla, með skýrslugjöf og fundum heima fyrir og erlendis.	UTN	1, 2 og 3

Fjárheimildir

	Reikningur ¹ 2018 m.kr.	Fjárlög 2019 m.kr.	Frumvarp 2020 m.kr.	Br. frá fjárlögum %	Br. frá reikn. %
04.10 Utanríkisþjónusta og stjórnsýsla utanríkismála					
Rekstrarframlög	5.299,4	6.114,5	6.172,0	0,9	16,5
Rekstrartilfærslur	99,9	82,0	107,0	30,5	7,1
Fjármagnstilfærslur	0,0	0,0	0,0	-	-
Fjárfestingarframlög	0,0	63,4	103,6	63,4	-
Heildarútgjöld	5.399,3	6.259,9	6.382,6	2,0	18,2
Rekstrartekjur	-	161,8	172,5	6,6	-
Framlag úr ríkissjóði	-	6.098,1	6.210,1	1,8	-
Viðskiptahreyfingar	-	0,0	0,0	-	-
Samtals fjármögnun	-	6.259,9	6.382,6	2,0	-

¹ Vakin er athygli á því í samanburðinum hér að þar sem við á hafa afskriftir ársins 2018 verið dregnar frá en fjárfestingum bætt við en þær eru ekki gjaldfærðar innan ársins heldur eignfærðar í efnahagsreikningi.

Heildarfjárheimild til málaflokksins fyrir árið 2020 er áætluð 6.382,6 m.kr. og lækkar um 104,1 m.kr. frá gildandi fjárlögum að frátöldum almennum launa- og verðlagsbreytingum en þær nema 226,8 m.kr. Helstu breytingar á fjárheimildum málaflokksins eru eftirtaldar:

- a. Fjárheimild málaflokksins er aukin um 77 m.kr. vegna formennsku í Norðurskautsráðinu og er það í samræmi við markmið nr. 1 og aðgerðir nr. 1 og 2. Heildarútgjöld vegna verkefnisins verða 142 m.kr. á næsta ári og áætlaður heildarkostnaður 318 m.kr. á árunum 2018–2021.
- b. Veitt verður 30 m.kr. af almennu útgjaldasvigrúmi til að styrkja ráðuneytið við hagsmunagæslu vegna útgöngu Bretá úr Evrópusambandinu, í daglegu tali kallað Brexit. Í fjárlögum fyrir árið 2018 kom inn 30 m.kr. tímabundið framlag til að sinna verkefninu á aðalskrifstofu ráðuneytisins. Eftir að framlagið fellur niður í árslok 2019 verður verkefnum innan ráðuneytisins forgangsraðað svo unnt verði að sinna hagsmunagæslunni áfram auk þess sem veitt verður framlag af almennu útgjaldasvigrúmi. Er það í samræmi við markmið nr. 3.
- c. Af almennu útgjaldasvigrúmi verður 41,5 m.kr. ráðstafað til ýmissa verkefna á borð við aukna hagsmunagæslu á sviði hafréttar, leyfisveitinga til hergagnaflutninga með loftförum, sem fluttar voru frá samgöngu- og sveitarstjórnarráðuneytinu til utanríkisráðuneytisins árið 2018, og undirbúnings fyrir formennsku í Evrópuráðinu 2022 og 2023 í samræmi við markmið nr. 2 og aðgerðir nr. 9.
- d. Í samræmi við ákvörðun Alþingis við afgreiðslu fjármálaáætlunar fyrir árin 2020–2024 í júní sl. er fjárheimild málaflokksins hækkuð um 25 m.kr. Um er að ræða varanlega hækkun til að efla rannsóknir og tengsl við norðurslóðapjóðir og hagsmunaaðila sem hyggja á nýtingu svæðisins í tengslum við siglingar og innviðaupbyggingu þeim tengdum sem og auðlinda almennt.
- e. Fjárheimild málaflokksins er aukin um 27,2 m.kr. vegna framboðs Íslands til framkvæmdastjórnar UNESCO. Til viðbótar er 15 m.kr. ráðstafað af almennu útgjaldasvigrúmi til verkefnisins. Er þetta í samræmi við markmið nr. 1. Samanlagður heildarkostnaður vegna framboðs og stjórnarsetu nemur um 422 m.kr. á tímabilinu 2019–2025.
- f. Niður falla 194,5 m.kr. tímabundnar fjárheimildir. Hér er meðal annars um að ræða verkefni sem er að ljúka eða njóta ekki lengur sérstakra fjárframlaga, eins og

formennska í norrænu ráðherranefndinni, ræðismannaráðstefna, seta Íslands í mannréttindaráði Sameinuðu þjóðanna, framlag vegna Hringborðs Norðurslóða og aðstoð við fyrrverandi forseta ásamt hagsmunagæslu vegna Brexit, sem fjármagnað verður áfram samanber b-lið hér að ofan.

- g. Veitt verður 56,9 m.kr. af almennu útgjaldasvigrúmi til að mæta uppsafnaðri þörf á úrbótum í húsnæðismálum og endurnýja búnaði fyrir aðalskrifstofu ráðuneytisins og sendiskrifstofur. Er það í samræmi við markmið nr. 1, 2 og 3. Meðal annars verður borgaraþjónustan eflað í samræmi við markmið nr. 2.
- h. Aðhald á málefnasviðinu, samtals 181,7 m.kr., er allt útfært á málaflokkinn. Annars vegar verður hagrætt í rekstri sendiráða og sendiskrifstofa og hins vegar með því að taka lokaskrefið í sameiningu Þróunarsamvinnustofnunar við ráðuneytið. Í þessu felst að gerðar verða skipulagsbreytingar sem endurspeglar auknar áherslur ríkisstjórnarinnar á alþjóðlega þróunarsamvinnu auk þess sem starfsemi utanríkisþjónustu verður færð í sama horf og hjá nágrannalöndum okkar. Af þessu leiðir að aðlaga verður starfsemi utanríkisþjónustunnar í samræmi við það.

4.2 Utanríkisviðskipti

Markmiðum málaflokksins er lýst í fjármálaáætlun, ásamt almennri umfjöllun um málaflokkinn og verkefni. Undir málaflokkinn fellur Íslandsstofa, sjálfseignarstofnun, en um hana gilda lög nr. 38/2010, með síðari breytingum. Viðskiptaþjónusta utanríkisráðuneytisins vinnur náið með Íslandsstofu. Starfsemi málaflokksins er í höndum aðalskrifstofu ráðuneytisins og Íslands-stofu. Náið samstarf er haft við Íslandsstofu um ýmis verkefni á sviði markaðssetningar og kynningarstarfs erlendis á íslenskum vörum, þjónustu og menningu. Markmið og aðgerðir málaflokksins skarast af þeim sökum að einhverju leyti við markmið og aðgerðir málaflokks 04.1 Utanríkisþjónusta og stjórnslá utanríkismála.

Unnið er að stefnumótun fyrir málaflokkinn ásamt langtímastefnu stjórnvalda og atvinnulífsins fyrir útflutning, sem unnin er í samstarfi við atvinnulífið, utanríkisþjónustuna og aðra hagaðila. Verður stefnan borin undir útflutnings- og markaðsráð til samþykkis.

Stjórn Íslandsstofu hefur nú lokið gerð tillagna sem stendur til að leggja og lagt fyrir útflutnings- og markaðsráð á fundi sem er fyrirhugaður 9. september nk.

Unnið er að þjónustusamningi við Íslandsstofu þar sem mælikvarðar og markmið verða sett fram fyrir þá þjónustu sem Íslandsstofu er ætlað að veita fyrir 842 m.kr. fjárveitingu sem fylgir áætluðum tekjum af markaðsgjaldi.

Fjárheimildir

	Reikningur ¹ 2018 m.kr.	Fjárlög 2019 m.kr.	Frumvarp 2020 m.kr.	Br. frá fjárlögum %	Br. frá reikn. %
04.20 Utanríkisviðskipti					
Rekstrarframlög	0,0	0,0	0,0	-	-
Rekstrartilfærslur	752,0	796,0	842,0	5,8	12,0
Fjármagnstilfærslur	0,0	0,0	0,0	-	-
Fjárfestingarframlög	0,0	0,0	0,0	-	-
Heildarútgjöld	752,0	796,0	842,0	5,8	12,0
Rekstrartekjur	-	0,0	0,0	-	-
Framlag úr ríkissjóði	-	796,0	842,0	5,8	-
Viðskiptahreyfingar	-	0,0	0,0	-	-
Samtals fjármögnun	-	796,0	842,0	5,8	-

¹ Vakin er athygli á því í samanburðinum hér að þar sem við á hafa afskriftir ársins 2018 verið dregnar frá en fjárfestingum bætt við en þær eru ekki gjaldfærðar innan ársins heldur eignfærðar í efnahagsreikningi.

Heildarfjárheimild til málaflokksins fyrir árið 2020 er áætluð 842 m.kr. og hækkar um 46 m.kr. frá gildandi fjárlögum. Hækkunin er í samræmi við áætlaða hækkun tekna ríkisins af markaðsgjaldi í fjárlagafrumvarpi fyrir árið 2020. Ráðherra ákvarðar fjárveitingar til Íslandsstofu á grundvelli fjárheimildar í fjárlögum og skal hún aldrei vera lægri en sem nemur markaðsgjaldi, sbr. 1. gr. laga nr. 47/2018, um breytingu á ýmsum lagaákvæðum um markaðar tekjur. Breytt lög um Íslandsstofu kveða á um þjónustusamning milli ríkisins og Íslandsstofu og er unnið að gerð slíks samnings.

Sú fjárhæð sem birtist hér endurspeglar ekki öll útgjöld utanríkisþjónustunnar vegna utanríkisviðskipta. Hér er aðeins um að ræða fjárheimildir vegna Íslandsstofu. Megnið af fjárveitingum vegna utanríkisviðskipta fellur undir málaflokkinn utanríkisþjónusta og stjórnýssla utanríkismála og rennur til aðalskrifstofu, þýðingamiðstöðvar og sendiskrifstofa.

4.3 Samstarf um öryggis- og varnarmál

Markmiðum málaflokksins er lýst í fjármálaáætlun, ásamt almennri umfjöllun um málaflokkinn og verkefni. Í stjórnarsáttmálanum er lögð áhersla á að varnar- og öryggismál séu í traustum skorðum og þjóðaröryggisstefna Íslands sé leiðarljós stjórnvalda í þeirri vegferð. Málaflokkurinn er á ábyrgð utanríkisráðherra en náð samstarf er við dómsmálaráðuneytið. Öryggis- og varnarmál eru einnig ríkur þáttur í starfsemi sendiskrifstofa Íslands.

Varnartengdum verkefnum sinnir varnarmálaskrifstofa utanríkisráðuneytisins ásamt Landhelgisgæslunni og Ríkislögreglustjóra á grundvelli verksamninga með heimild í varnarmálalögum. Á komandi ári verður lögð áhersla á þau verkefni sem nefnd eru í eftirfarandi töflu.

Helstu verkefni 2020	Framkvæmdaraðili	Tengist markmiði
Átak til að vinna á uppsöfnuðu viðhaldi öryggis- og varnarmannvirkja.	LHG	1
Uppfærslur ratsjárkerfanna en verkefnið er að mestu greitt af mannvirkjasjóði NATO.	UTN og LHG	2
Auka þjálfun og færni starfsmanna sem vinna við loftrýmisgæslu og rekstur ratsjárkerfisins með aukinni þátttöku í námskeiðum hjá bandalagsríkjunum og stofnunum Atlantshafsbandalagsins.	UTN og LHG	3

Bæta aðbúnað, öryggi og fjölga gistirýmum á öryggissvæðunum með endurbótum á húsnæði og byggingu nýrra gistihúsa.	UTN og LHG	3
Liðs- og birgðaflutningaáætlun NATO. Ný varnartengd mannvirki.	UTN og LHG	3

Fjárheimildir

	Reikningur ¹ 2018 m.kr.	Fjárlög 2019 m.kr.	Frumvarp 2020 m.kr.	Br. frá fjárlögum %	Br. frá reikn. %
04.30 Samstarf um öryggis- og varnarmál					
Rekstrarframlög	389,3	2.164,9	2.652,4	22,5	581,3
Rekstrartilfærslur	1.501,5	19,8	17,2	-13,1	-98,9
Fjármagnstilfærslur	0,0	0,0	0,0	-	-
Fjárfestingarframlög	0,0	0,0	0,0	-	-
Heildarútgjöld	1.890,8	2.184,7	2.669,6	22,2	41,2
Rekstrartekjur	-	115,8	127,0	9,7	-
Framlag úr ríkissjóði	-	2.068,9	2.542,6	22,9	-
Viðskiptahreyfingar	-	0,0	0,0	-	-
Samtals fjármögnun	-	2.184,7	2.669,6	22,2	-

¹ Vakinn er athygli á því í samanburðinum hér að þar sem við á hafa afskrifir ársins 2018 verið dregnar frá en fjárfestingum bætt við en þær eru ekki gjaldfærðar innan ársins heldur eignfærðar í efnahagsreikningi.

Heildarfjárheimild til málaflokksins fyrir árið 2020 er áætluð 2.669,6 m.kr. og hækkar um 405,5 m.kr. frá gildandi fjárlögum að frátöldum almennum launa- og verðlagsbreytingum en þær nema 79,4 m.kr. Helstu breytingar á fjárheimildum málaflokksins eru eftirtaldar:

- Fjárheimild málaflokksins er aukin um 300 m.kr. og er framlaginu ætlað að vinna á uppsafnaðri viðhaldspörf, tryggja óbreytta starfsemi og viðhalda verðmæti og getu innviða. Er þetta í samræmi við markmið nr. 2 í fjármálaáætlun fyrir árin 2020–2024 og þjóðaröryggisstefnu fyrir Ísland. Viðhald varnarmannvirkja Atlantshafsbandalagsins og íslenska ríkisins hér á landi telst til framlags Íslands til sameiginlegra varna og hefur ekki verið sinnt sem skyldi frá árinu 2006 vegna ónógra fjárveitinga. Því er óhjákvæmilegt að hækka fjárframlög til viðhalds um a.m.k. 300 m.kr. til þess að hægt verði að ráðast í átak við að vinna upp uppsafnaða viðhaldspörf.
- Fjárheimild málaflokksins er aukin um 50 m.kr. til að efla gístiaðstöðu á öryggissvæðum á Keflavíkurflugvelli. Um er að ræða samningsbundið verkefni í samræmi við skyldur Íslands og markmið nr. 3 í fjármálaáætlun fyrir árin 2020–2024.
- Veitt er 55,5 m.kr. af almennu útgjaldasvigrúmi málefna sviðsins til nokkurra tilefna. Helst er að nefna verkefni sem tengist liðs- og birgðaflutningaáætlun NATO í samræmi við markmið nr. 3; útgjöld vegna POLAD, nýja stöðu við nýja Atlantshafsflotaherstjórn NATO í Norfolk í samræmi við markmið nr. 1, ásamt smærri verkefnum í samræmi við markmið nr. 3.

4.4 Samningsbundin framlög vegna fjölbjóðasamstarfs

Markmiðum málaflokksins er lýst í fjármálaáætlun, ásamt almennri umfjöllun um málaflokkinn og verkefni. Undir málaflokkinn falla aðildargjöld Íslands vegna fjölbjóðasamstarfs þvert á málaflökka. Málaflokkurinn er á ábyrgð utanríkisráðuneytisins.

Fjárheimildir

	Reikningur ¹ 2018 m.kr.	Fjárlög 2019 m.kr.	Frumvarp 2020 m.kr.	Br. frá fjárlögum %	Br. frá reikn. %
04.50 Samningsbundin framlög vegna fjölbjóðasamstarfs					
Rekstrarframlög	1,7	0,0	0,0	-	-100,0
Rekstrartilfærslur	1.323,6	1.967,7	2.600,6	32,2	96,5
Fjármagnstilfærslur	0,0	0,0	0,0	-	-
Fjárfestingarframlög	0,0	0,0	0,0	-	-
Heildarútgjöld	1.325,3	1.967,7	2.600,6	32,2	96,2
Rekstrartekjur	-	0,0	0,0	-	-
Framlag úr ríkissjóði	-	1.967,7	2.600,6	32,2	-
Viðskiptahreyfingar	-	0,0	0,0	-	-
Samtals fjármögnun	-	1.967,7	2.600,6	32,2	-

¹ Vakinn er athygli á því í samanburðinum hér að þar sem við á hafa afskrifir ársins 2018 verið dregnar frá en fjárfestingum bætt við en þær eru ekki gjaldfærðar innan ársins heldur eignfærðar í efnahagsreikningi.

Heildarfjárheimild til málaflokksins fyrir árið 2020 er áætluð 2.600,6 m.kr. og hækkar um 582,8 m.kr. frá gildandi fjárlögum að frátöldum almennum launa- og verðlagsbreytingum en þær nema 50,1 m.kr. Helstu breytingar á fjárheimildum málaflokksins eru hækkun á framlögum til Uppbyggingarsjóðs EES, en framlög til hans aukast um 582,8 m.kr. frá fjárlögum fyrir árið 2019 í samræmi við nýjustu áætlanir frá sjóðnum.

Engin stefnumótun hefur átt sér stað fyrir málaflokkinn og því hafa hvorki markmið né aðgerðir verið sett fyrir hann.

5 Skatta-, eigna- og fjármálaumsýsla

Starfsemi á þessu málefnasviði er á ábyrgð fjármála- og efnahagsráðherra. Það skiptist í fjóra málaflokka en þeir eru; *Skattar og innheimta*, *Eignaumsýsla ríkisins*, *Fjármálaumsýsla og mannauðsmál ríkisins* og *Stjórnýsla ríkisfjármála*. Framtíðarsýn og meginmarkmiðum á málefnasviðinu er lýst í fjármálaáætlun.

	Reikningur ¹	Fjárlög	Frumvarp	Br. frá	Br. frá
	2018	2019	2020	fjárlögum	reikn.
05 Skatta-, eigna- og fjármálaumsýsla	m.kr.	m.kr.	m.kr.	%	%
05.10 Skattar og innheimta	8.292,8	8.748,9	8.865,3	1,3	6,9
09 Fjármála- og efnahagsráðuneyti	8.292,8	8.748,9	8.865,3	1,3	6,9
05.20 Eignaumsýsla ríkisins	8.093,6	11.482,4	12.621,1	9,9	55,9
09 Fjármála- og efnahagsráðuneyti	8.093,6	11.482,4	12.621,1	9,9	55,9
05.30 Fjármálaumsýsla ríkisins	5.081,7	4.859,5	5.113,7	5,2	0,6
09 Fjármála- og efnahagsráðuneyti	5.081,7	4.859,5	5.113,7	5,2	0,6
05.40 Stjórnýsla ríkisfjármála	5.611,3	4.594,3	4.765,0	3,7	-15,1
09 Fjármála- og efnahagsráðuneyti	5.611,3	4.594,3	4.765,0	3,7	-15,1
Samtals	27.079,4	29.685,1	31.365,1	5,7	15,8

¹ Vakin er athygli á því í samanburðinum hér að þar sem við á hafa afskriftir ársins 2018 verið dregnar frá en fjárfes tingum bætt við en þær eru ekki gjaldfærðar innan ársins heldur eignfærðar í efnahagsreikningi.

HELSTU ÁHERSLUR 2020

BETRI OG
SKILVIRK
ARI
ÞJÓNUSTA

Einföldun í umgjörð

álagningar og innheimtu til að bregðast við breyttum viðskipta-háttum og örum tæknibreytingum.

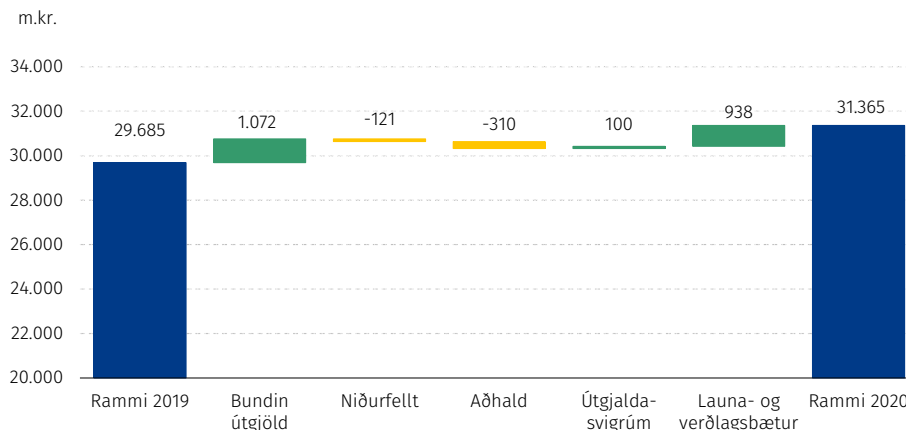
Áhættustjórnun og áhættugreining 200 m.kr. viðbótar-framlagi í skatteftirlit.

Skilvirkari stjórnarhættir og aukið aðgengi að upplýsingum við umsýslu ríkiseigna.

Útgjaldarammi – heildaryfirlit og breytingar eftir tilefnum

Myndin hér á eftir sýnir breytingar á utgjaldaramma málefnasviðsins eftir helstu tilefnum sem rakin eru í framhaldinu. Myndin endurspeglar þá útfærslu og forgangsröðun sem unnin er út frá stefnumótun málefnasviðsins en sú niðurstaða getur eftir atvikum vikið frá þeim viðmiðum sem gengið var út frá við setningu utgjaldaramma málefnasviðsins í fjármálaáætlun, t.a.m. þannig að nýju utgjaldasvigrúmi hafi að einhverju leyti verið jafnað á móti aðhaldsmarkmiði.

Breytingar á ramma milli ára 2019 - 2020



Heildargjöld málefna sviðs 5 *Skatta, eigna- og fjármálaumsýsla* árið 2020 eru áætluð 31.365 m.kr. og aukast um 742,0 m.kr. á föstu verðlagi fjárlaga 2019, eða sem svarar til 2,5%. Þegar tekið er tillit til áhrifa af almennum launa- og verðlagsbreytingum hækka útgjöldin um 1.680,0 m.kr. milli ára, eða sem svarar til 5,7%. Útgjaldabreytingum milli ára má skipta í eftirtalda þætti:

- Ýmsar breytingar á fyrirliggjandi útgjaldaskuldbindingum sem falla til á árinu 2020 en þær nema alls 1.072,1 m.kr. til hækkunar. Þar vegur þýngst 1.085,1 m.kr. aukning vegna leiðréttingar á rekstrarumfangi stofnana til samræmis við áætlanir. Um er að ræða breytingu sem hefur ekki áhrif á afkomu ríkissjóðs. Þá hækka framlög til málefna sviðsins um 200 m.kr. vegna aukinnar áherslu á skatteftirlit.
- Á móti hækkun útgjaldaskuldbindinga í a-lið falla niður í frumvarpinu tímabundin framlög til ýmissa verkefna, alls 120,6 m.kr. Nettóhækkun vegna breytinga á útgjaldaskuldbindingum er því alls 951,5 m.kr.
- Gerðar verða ráðstafanir til að lækka útgjöld um 309,6 m.kr. á árinu 2020 í samræmi við markmið sem ríkisstjórnin hefur sett í gildandi fjármálaáætlun.
- Gert er ráð fyrir útgjaldasvigrúmi innan ramma málefna sviðsins sem verður notað til að veita framlög í ný eða aukin verkefni, samtals 100 m.kr.
- Launa- og verðlagshækkunar ársins 2020 eru áætlaðar 938,4 m.kr., þannig að heildargjöldin verða 31.365 m.kr. Þar vega þýngst áhrif af áætluðum launahækkunum á árinu 2019 miðað við áhrif þeirra á ársgrundvelli og mati á launahækkunum sem áætlað er að taki gildi á árinu 2020 samkvæmt forsendum frumvarpsins. Fjarheimildir vegna annarra rekstrargjalda en launa taka hækkunum samkvæmt spá um almennar verðbreytingar fyrir árið 2020. Nánar er fjallað um verðlagsforsendur frumvarpsins í kafla 5.4.

Útgjaldarammi – hagræn skipting útgjalda

Útgjöld, fjárheimildir og fjármögnun málefnasviðs 5 *Skatta-, eigna- og fjármálaumsýsla* breytist milli ára sem hér segir:

	Reikningur ¹ 2018 m.kr.	Fjárlög 2019 m.kr.	Frumvarp 2020 m.kr.	Br. frá fjárlögum %	Br. frá reikn. %
05 Skatta-, eigna- og fjármálaumsýsla					
Rekstrarframlög	24.321,8	26.830,1	29.236,6	9,0	20,2
Rekstrartilfærslur	960,7	1.034,7	1.018,1	-1,6	6,0
Fjármagnstillfærslur	8,1	0,0	0,0	-	-100,0
Fjárfestingarframlög	1.788,8	1.820,3	1.110,4	-39,0	-37,9
Heildarútgjöld	27.079,4	29.685,1	31.365,1	5,7	15,8
Rekstrartekjur	-	14.662,5	16.251,3	10,8	-
Framlag úr ríkissjóði	-	15.022,6	15.113,8	0,6	-
Viðskiptahreyfingar	-	0,0	0,0	-	-
Samtals fjármögnun	-	29.685,1	31.365,1	5,7	-

¹ Vakinn er athygli á því í samanburðinum hér að þar sem við á hafa afskriftir ársins 2018 verið dregnar frá en fjárfestingum bætt við en þær eru ekki gjaldferðar innan ársins heldur eignferðar í efnahagsreikningi.

Útgjöld málefnasviðsins eru hér greind í fjóra þætti eftir hagrænni skiptingu þeirra, eins og nánar er greint frá í inngangskafli málefnasviða.

- 1. Rekstrarframlög** eru áætluð 29.236,6 m.kr. og hækka um 2.406,5 m.kr. frá fjárlögum þessa árs. Að frátöldum launa- og verðlagsbótum munar mest um eftirfarandi breytingar: Fyrst má nefna 1.085,1 m.kr. aukningu gjalda vegna leiðréttingar á rekstrarumfangi stofnana til samræmis við endurmetnar áætlanir um rekstrartekjur þeirra. Þessar breytingar hafa ekki áhrif á afkomu ríkissjóðs þar sem þær hafa samsvarandi áhrif á tekjuhlið. Þá eru framlög til skatteftirlits aukin um 200 m.kr. Auk þess lækka rekstrarframlög um 70 m.kr. vegna tímabundinna verkefna sem falla niður. Að lokum eru gerðar ráðstafanir til að lækka útgjöld á árinu 2020 í samræmi við markmið sem ríkisstjórnin hefur sett í gildandi fjármálaáætlun.
- 2. Rekstrartilfærslur** lækka um 16,6 m.kr. sem nema almennum ráðstöfunum til að draga úr útgjaldavexti.
- 3. Fjárfestingarframlög** eru áætluð 1.110,4 m.kr. og er það 709,9 m.kr. lækkun milli ára. Skýrist lækkunin í fyrsta lagi af því að gerð er breyting á hagrænni skiptingu fjárheimilda sem nemur 440 m.kr. Við þá breytingu lækka fjárfestingarframlög um 440 m.kr. en rekstrarframlög hækka um samsvarandi upphæð. Breytingin hefur ekki áhrif á afkomu ríkissjóðs. Í öðru lagi lækka framlög til stjórnarráðsbygginga um 195 m.kr. í takt við áætlanir. Aðrar breytingar skýrast af 50,6 m.kr. lækkun framlaga vegna verkefna sem falla niður samkvæmt áætlunum og almennum ráðstöfunum til að draga úr útgjaldavexti.

5.1 Skattar og innheimta

Markmiðum málaflokksins er lýst í fjármálaáætlun, ásamt almennri umfjöllun um málaflokkinn og verkefni. Starfsemi málaflokksins er í höndum embættis ríkisskattstjóra, embættis skattrannsóknarstjóra, embættis tollstjóra og yfirskattanefndar.

Helstu verkefni 2020	Framkvæmdaraðili	Tengist markmiði
Efla eftirfylgni við yfirferð umsókna og eftirlit vegna umsókna um skattafslátt vegna rannsóknar- og þróunarverkefna.	FJR og Rannís.	1
Skattrannsóknir og -eftirlit eftl, m.a. með áherslu á áhættustjórnun og áhættugreiningu.	FJR, RSK og SRS.	1
Greining á mismunandi áhrifum skattkerfisins á kynin.	FJR og RSK.	1
Endurskoðun tryggingagjalds, m.a. með tilliti til samspils atvinnutryggingagjalds og almenna tryggingagjaldsins.	FJR í samráði við FRN og hagsmunaaðila.	2
Endurskoða gjaldtöku í samgöngum út frá því markmiði að framtíðarskattlagning ökutækja byggist í auknum mæli á notkun.	FJR í samráði við SSR, ANR og UAR.	Tengist málaflokki 17.5
Skoða með heildstæðum hætti skatta og skattívilnanir sem varða stefnumörkun í umhverfismálum.	FJR í samráði við UAR og RSK.	Tengist málaflokki 17.5
Aukin áhersla á rafræn skil og sjálfvirkni í innheimtu.	FJR, RSK og tollstjóri.	2
Unnið að samþættingu verkefna RSK og tollstjóra.	FJR, RSK og tollstjóri.	2

Fjárheimildir

	Reikningur ¹ 2018 m.kr.	Fjárlög 2019 m.kr.	Frumvarp 2020 m.kr.	Br. frá fjárlögum %	Br. frá reikn. %
05.10 Skattar og innheimta					
Rekstrarframlög	8.292,3	8.605,1	8.769,2	1,9	5,8
Rekstrartilfærslur	0,5	1,4	1,4	0,0	180,0
Fjármagnstilfærslur	0,0	0,0	0,0	-	-
Fjárfestingarframlög	0,0	142,4	94,7	-33,5	-
Heildarútgjöld	8.292,8	8.748,9	8.865,3	1,3	6,9
Rekstrartekjur	-	1.068,4	1.030,9	-3,5	-
Framlag úr ríkissjóði	-	7.680,5	7.834,4	2,0	-
Viðskiptahreyfingar	-	0,0	0,0	-	-
Samtals fjármögnun	-	8.748,9	8.865,3	1,3	-

¹ Vakin er athygli á því í samanburðinum hér að þar sem við á hafa áfskriftir ársins 2018 verið dregnar frá en fjárfestingum bætt við en þær eru ekki gjaldfærðar innan ársins heldur eignfærðar í efnahagsreikningi.

Heildarfjárheimild til málaflokksins fyrir árið 2020 er áætluð 8.865,3 m.kr. og lækkar um 186,3 m.kr. frá gildandi fjárlögum að frátöldum almennum launa- og verðlagsbreytingum en þær nema 302,7 m.kr. Helstu breytingar á fjárheimildum málaflokksins eru eftirtaldar:

- a. Fjárheimild málaflokksins er aukin um 200 m.kr. til að efla skatteftirlit, sbr. markmið málaflokksins og skilgreinda aðgerð í málaflokksnum. Með auknu skatteftirliti er gert ráð fyrir auknum tekjum ríkissjóðs á næstu árum og þannig jákvæðum áhrifum á afkomu ríkissjóðs.
- b. Áfram verður veitt framlag til embættis tollstjóra til að innleiða og reka farþegalistakerfi. Leiðir verkefnið af skuldbindingu sem íslensk stjórnvöld hafa gengist undir á grundvelli Schengen-samstarfsins. Framlög til verkefnisins lækka um 43 m.kr. í takt við áætlanir.
- c. Tímabundin framlög að fjárhæð 120,6 falla niður í takt við áætlanir.

5.2 Eignaumsýsla ríkisins

Markmiðum málaflokksins er lýst í fjármálaáætlun, ásamt almennri umfjöllun um málaflokkinn og verkefni. Starfsemi málaflokksins er í höndum Bankasýslu ríkisins, Ríkiseigna og Framkvæmdasýslu ríkisins.

Helstu verkefni 2020	Framkvæmdaraðili	Tengist markmiði
Unninn verður miðlægur gagnagrunnur með fjárhagslegum upplýsingum um félög í eigu ríkisins ásamt greiningartólum. Stefnt er að því að a.m.k. hluti gagnanna verði í framhaldinu aðgengilegur almenningi rafrænt.	FJR	1
Gefin verði út endurskoðuð almenn eigandastefna ásamt viðauka með reglum um val á stjórnarmönnum. Einnig verði gerð drög að viðaukum fyrir orkufyrirtæki í eigu ríkisins og Isavia.	FJR	1
Formfesta reglulega fundi með stærri félögum ríkisins þar sem farið verði yfir áætlanir til 5 ára í senn og fylgt eftir meginreglum, viðmiðum og markmiðum sem fram koma í eigandastefnu.	FJR	1
Innleiðing nýrrar eigandastefnu fyrir jarðir, land, lóðir og auðlindir í eigu ríkisins.	FJR	2
Mótun framtíðarfyrirkomulags fasteignaumsýslu og lokið við færslu fasteigna í miðlæga umsýslu.	FJR leiðir verkefnið í samráði við Ríkiseignir.	2
Eignfæra allar eignir ríkisins í samræmi við breyttar reikningsskilareglur og taka upp markaðsleigu fyrir fasteignir ríkisins.	FJR leiðir verkefnið í samráði við Fjárýslu ríkisins og Ríkiseignir.	2
Fjárfestingaráætlun gerð til 5 ára vegna húsnæðis- og framkvæmdamála ríkisins.	Framkvæmdasýsla ríkisins leiðir verkefnið í samstarfi við FJR.	2
Ljúka greiningu og skráningu upplýsinga um jarðeignir og auðlindir í eigu ríkisins í korta- og landgrunnupplýsingakerfi.	Ríkiseignir.	2 og 3
Vinna að nýrri rammalöggjöf um nýtingu lands í eigu ríkisins í atvinnuskyni.	FJR	3
Hefja reglubundna söfnun kyngreindra tölfraeðigagna um eignir ríkisins. Leiðrétta þarf kynjahalla ef hann er til staðar.	FJR	1

Fjárheimildir

	Reikningur ¹ 2018 m.kr.	Fjárlög 2019 m.kr.	Frumvarp 2020 m.kr.	Br. frá fjárlögum %	Br. frá reikn. %
05.20 Eignaumsýsla ríkisins					
Rekstrarframlög	6.377,4	10.202,8	11.983,3	17,5	87,9
Rekstrartilfærslur	0,1	0,0	0,0	-	-100,0
Fjármagnstilfærslur	0,0	0,0	0,0	-	-
Fjárfestingarframlög	1.716,1	1.279,6	637,8	-50,2	-62,8
Heildarútgjöld	8.093,6	11.482,4	12.621,1	9,9	55,9
Rekstrartekjur	-	10.692,4	12.038,8	12,6	-
Framlag úr ríkissjóði	-	790,0	582,3	-26,3	-
Viðskiptahreyfingar	-	0,0	0,0	-	-
Samtals fjármögnun	-	11.482,4	12.621,1	9,9	-

¹ Vakín er athyglíá því í samamburðinum hérað þar sem við á hafa afskriftir ársins 2018 verið dregnar frá en fjárfestingum bætt við en þær eru ekki gjaldfærðar innan ársins heldur eignfærðar í efnahagsreikningi.

Heildarfjárheimild til málaflokksins fyrir árið 2020 er áætluð 12.621,1 m.kr. og hækkar um 764,3 m.kr. frá gildandi fjárlögum að frátöldum almennum launa- og verðlagsbreytingum en þær nema 374,4 m.kr. Helstu breytingar á fjárheimildum málaflokksins eru eftirtaldar:

- Fjárheimild málaflokksins er aukin um 973,9 m.kr. vegna breytinga á áætluðum rekstrartekjum stofnana til samræmis við áætlanir. Breytingarnar hafa ekki áhrif á afkomu ríkissjóðs þar sem þær hafa samsvarandi áhrif á tekjuhlíð. Munar þar mestu um 831,9 m.kr. hækkun á rekstrartekjum Ríkiseigna þar sem áætlaðar rekstrartekjur stofnunarinnar eru færðar til samræmis við rauntekjur undanfarinna ára.
- Tímabundið framlag vegna endurbóta Stjórnarráðsins sem nemur 195 m.kr. er fellt niður.

5.3 Fjármálaumsýsla og mannaúðsmál ríkisins

Markmiðum málaflokksins er lýst í fjármálaáætlun, ásamt almennri umfjöllun um mála-flokkinn og verkefni. Starfsemi málaflokksins er í höndum Fjársýslu ríkisins, Rekstrarfélags Stjórnarráðsins og Ríkiskaupa. Auk þess falla undir málaflokkinn verkefni Kjara- og mannaúðssýslu ríkisins sem er skipulagslega hluti af fjármála- og efnahagsráðuneytinu.

Helstu verkefni 2020	Framkvæmdaraðili	Tengist markmiði
Greining á tækifærum til sjálfvirknivæðingar ferla við fjármálaumsýslu.	FJR og Fjársýsla ríkisins.	1, 2
Innleiðing á innkaupakerfi fyrir stofnanir A-hluta.	FJR, Fjársýsla ríkisins og Ríkiskaup.	1
Gerð og úrvinnsla þjónustukönnunar hjá stofnunum ríkisins með það að markmiði að bæta markvisst almannaþjónustu.	FJR í samstarfi við FOR.	2,3
Framkvæmd aðgerða úr nýsköpunarstefnu.	FJR í samstarfi við hlutadeigandi ráðuneyti.	2
Framkvæmd aðgerða í stjórnendastefnu ríkisins (ráðningarferli, stjórnendasamtal og endurgjöf, starfslok).	FJR	2

Þróun aðferða við mat á mannaflapörf fyrir starfsemi ríkisins – tilraunaverkefni.	FJR	2, 3
Móta og innleiða stefnu ríkisins í mannauðsmálum.	FJR	2
Aukin hagkvæmni í nýtingu skrifstofuhúsnæðis fyrir starfsemi ríkisins með sameiginlegri leigu á húsnæði fyrir margar ólíkar stofnanir.	FJR og Ríkiseignir.	3
Koma á fót vettvangi fyrir umbótamál ríkisins.	FJR	3
Móta og innleiða innkaupastefnu ríkisins.	FJR	3

Fjárheimildir

	Reikningur ¹ 2018 m.kr.	Fjárlög 2019 m.kr.	Frumvarp 2020 m.kr.	Br. frá fjárlögum %	Br. frá reikn. %
05.30 Fjármálaumsýsla ríkisins					
Rekstrarframlög	5.008,8	4.727,6	4.994,6	5,6	-0,3
Rekstrartilfærslur	0,2	0,0	0,0	-	-100,0
Fjármagnstilfærslur	0,0	0,0	0,0	-	-
Fjárfestingarframlög	72,7	131,9	119,1	-9,7	63,8
Heildarútgjöld	5.081,7	4.859,5	5.113,7	5,2	0,6
Rekstrartekjur	-	2.332,8	2.565,8	10,0	-
Framlag úr ríkissjóði	-	2.526,7	2.547,9	0,8	-
Viðskiptahreyfingar	-	0,0	0,0	-	-
Samtals fjármögnun	-	4.859,5	5.113,7	5,2	-

¹ Vakinn er athygli á því í samamburðinum hér að þar sem við á hafa afskriftir ársins 2018 verið dregnar frá en fjárfestingum bætt við en þær eru ekki gjaldfærðar innan ársins heldur eignfærðar í efnahagsreikningi.

Heildarfjárheimild til málaflokksins fyrir árið 2020 er áætluð 5.113,7 m.kr. og hækkar um 99,3 m.kr. frá gildandi fjárlögum að frátöldum almennum launa- og verðlagsbreytingum en þær nema 154,9 m.kr. Helstu breytingar á fjárheimildum málaflokksins eru vegna breytinga á áætluðum rekstrartekjum ríkisaðila sem hefur ekki áhrif á greiðslur úr ríkissjóði.

5.4 Stjórnsýsla ríkisfjármála

Markmiðum málaflokksins er lýst í fjármálaáætlun, ásamt almennri umfjöllun um málaflokkinn og verkefni. Starfsemi málaflokksins er í höndum aðalskrifstofu fjármála- og efnahagsráðuneytisins.

Helstu verkefni 2020	Framkvæmdaraðili	Tengist markmiði
Framkvæmd greiningar á launaútgjöldum ríkissjóðs út frá kynjasjónarmiðum.	FJR	1
Endurnýjun þjóðhagslíkans sem taki mið af þróun opinberra fjármála og endurspegli betur áhrif fjármálastefnu og fjármálaáætlunar.	FJR og Hagstofa Íslands.	1
Skilgreining viðfangsefna fyrir útgjaldagreiningar á ýmsum þáttum ríkisrekstrar.	FJR í samstarfi við fagráðuneyti.	1

Efling greiningarstarfs og upplýsingamiðlunar, birting bókhaldsupplýsinga og endurbætt framsetning gagna á vef.	FJR	1
Aukin fræðsla og hagnýt þjálfun í þróun mælikvarða og markmiða.	FJR í samvinnu við FOR.	2
Bætt áætlanagerð og upplýsingagjöf um fimm ára áætlun í ríkisfjármálum með hagnýtingu upplýsingatækni.	FJR	1 og markmið 1 í málaflokki 5.3
Samþætting og þróun stoðþjónustu ráðuneyta með flutningi miðlægra verkefna til þjónustueiningar Stjórnarráðsins.	Ráðuneyti og Rekstrarfélag Stjórnarráðsins.	Markmið 3 í málaflokki 5.3
Ljúka stefnumörkun um högun opinberra upplýsingakerfa og hefja innleiðingu á skipulagi (landsarkitektúr).	FJR	Markmið 3 í málaflokki 5.3
Uppsetning Straumsins og tengingar við grunnupplýsingakerfi ríkisins.	FJR	Markmið 3 í málaflokki 5.3
Hefja ferli við kaup á skýjaumhverfi fyrir ríkið.	FJR	Markmið 3 í málaflokki 5.3

Verkefni um landsarkitektúr féll undir málaflokki 6.1 í fjármálaáætlun. Verkefni um Strauminn og skýjaumhverfi ríkisins voru ekki listuð upp í fjármálaáætlun fyrir árin 2020–2024 en birtust í fjárlagafrumvarpi fyrir árið 2019 í málaflokki 5.4 líkt og nú.

Fjárheimildir

	Reikningur ¹ 2018 m.kr.	Fjárlög 2019 m.kr.	Frumvarp 2020 m.kr.	Br. frá fjárlögum %	Br. frá reikn. %
05.40 Stjórnsýsla ríkisfjármála					
Rekstrarframlög	4.643,3	3.294,6	3.489,5	5,9	-24,8
Rekstrartilfærslur	959,9	1.033,3	1.016,7	-1,6	5,9
Fjármagnstilfærslur	8,1	0,0	0,0	-	-100,0
Fjárfestingarframlög	0,0	266,4	258,8	-2,9	-
Heildarútgjöld	5.611,3	4.594,3	4.765,0	3,7	-15,1
Rekstrartekjur	-	568,9	615,8	8,2	-
Framlag úr ríkissjóði	-	4.025,4	4.149,2	3,1	-
Viðskiptahreyfingar	-	0,0	0,0	-	-
Samtals fjármögnun	-	4.594,3	4.765,0	3,7	-

¹ Vakinn er athygli á því í samanburðinum hér að þar sem við á hafa afskriftir ársins 2018 verið dregnar frá en fjárfestingum bætt við en þær eru ekki gjaldfærðar innan ársins heldur eignfærðar í efnahagsreikningi.

Heildarfjárheimild til málaflokksins fyrir árið 2020 er áætluð 4.765,0 m.kr. og hækkar um 64,3 m.kr. frá gildandi fjárlögum að frátöldum almennum launa- og verðlagsbreytingum en þær nema 106,4 m.kr. Helstu breytingar á fjárheimildum málaflokksins eru eftirtaldar:

- a. Fjárheimild málaflokksins er aukin um 100 m.kr. til að greiða fyrir auknu framboði á stafrænni þjónustu með samrekstri stafrænna innviða, m.a. Straumnum (X-road) og rafrænni auðkenningu í samræmi við markmið 3 í málaflokki 5.3 og 6.1. Auk þess verður unnið að bættri áætlanagerð og upplýsingagjöf um fimm ára áætlun í ríkisfjármálum.
- b. Fjárheimild málaflokksins er aukin um 25 m.kr. til að tryggja að markmið laga nr. 152/2009, um stuðning við nýsköpunarfyrirtæki, nái fram að ganga og efla eftirlit með umsóknum um skattfrádrátt vegna rannsóknar- og þróunarverkefna, sbr. aðgerð í málaflokki 5.1.


6 Hagskýrslugerð, grunnskrár og upplýsingamál

Starfsemi á þessu málefnasviði er á ábyrgð samgöngu- og sveitarstjórnarráðherra, fjármála- og efnahagsráðherra, forsætisráðherra og umhverfis- og auðlindaráðherra. Undir þetta svið heyrir einn málaflokkur sem ber sama heiti og málefnasviðið. Framtíðarsýn og meginmarkmiðum á málefnasviðinu er lýst í fjármálaáætlun. Í eftirfarandi töflu má sjá fjárhagslega þróun málefnasviðsins á tímabilinu 2018–2020.

	Reikningur ¹ 2018 m.kr.	Fjárlög 2019 m.kr.	Frumvarp 2020 m.kr.	Br. frá fjárlögum %	Br. frá reikn. %
06 Hagskýrslugerð og grunnskrár					
06.10 Hagskýrslugerð, grunnskrár og uppl.mál	4.013,1	3.895,8	4.058,4	4,2	1,1
01 Forsætisráðuneyti	1.527,1	1.587,2	1.637,6	3,2	7,2
09 Fjármála- og efnahagsráðuneyti	113,7	88,1	86,3	-2,0	-24,1
10 Samgöngu- og sveitarstjórnarráðuneyti	2.028,2	1.884,9	1.993,8	5,8	-1,7
14 Umhverfis- og auðlindaráðuneyti	344,1	335,6	340,7	1,5	-1,0
Samtals	4.013,1	3.895,8	4.058,4	4,2	1,1

¹ Vakin er athygli á því í samamburðinum hér að þar sem við á ha fa afs krifir árs ins 2018 verið dregnar frá en fjárfes tingum bæ tt við en þær eru ekki gjaldfæ rðar innan árs ins heldur eignfæ rðar í efnahags reikningi.

HELSTU ÁHERSLUR 2020



**STYRKJA
STAFRÆNA
INNVÍÐI**

**Netöryggisvitund
efld.**

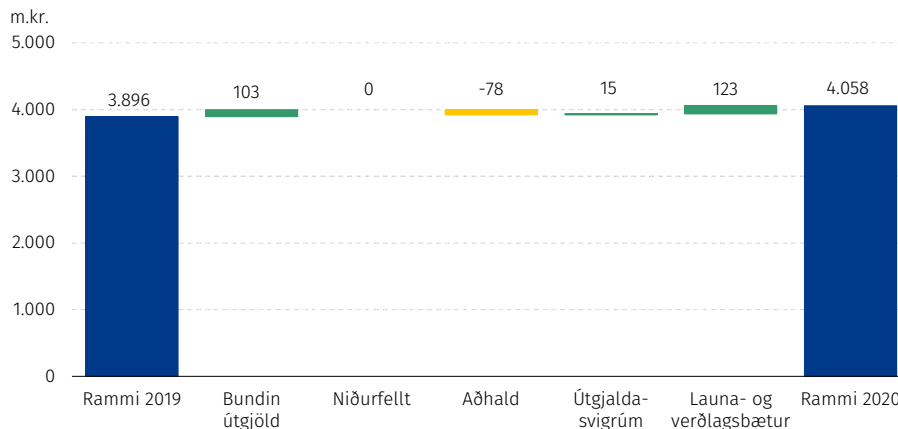
**Aukið framboð
stafrænnar þjónustu
gegnum Ísland.is**

**Stefna um högun
opinberra
upplýsingakerfa.**

Útgjaldarammi – heildaryfirlit og breytingar eftir tilefnum

Myndin hér á eftir sýnir breytingar á útgjaldaramma málefnasviðsins eftir helstu tilefnum sem rakin eru í framhaldinu. Myndin endurspeglar þá útfærslu og forgangsroðun sem unnin er út frá stefnumótun málefnasviðsins en sú niðurstaða getur eftir atvikum vikið frá þeim viðmiðum sem gengið var út frá við setningu útgjaldaramma málefnasviðsins í fjármálaáætlun, t.a.m. þannig að nýju útgjaldasvigrúmi hafi að einhverju leyti verið jafnað á móti aðhaldsmarkmiði.

Breytingar á ramma milli áráanna 2019 - 2020



Heildargjöld málefna sviðsins árið 2020 eru áætluð 4.058,4 m.kr. og aukast um 39,6 m.kr. á föstu verðlagi fjárlaga 2019, eða sem svarar til 3,2%. Þegar einnig er tekið tillit til áhrifa af almennum launa- og verðlagsbreytingum hækka útgjöldin um 162,6 m.kr. milli ára, eða sem svarar til 4,2%. Útgjaldabreytingum milli ára má skipta í eftirtalda þætti:

- Ýmsar breytingar á fyrirliggjandi útgjaldaskuldbindingum sem falla til á árinu 2020 en þær nema alls 103 m.kr. til hækkanar. Þar munar mestu um 60 m.kr. framlag til Þjóðskrár Íslands sem heyrir undir samgöngu- og sveitarstjórnarráðuneytið, en framlaginu er ætlað að mæta auknu rekstrarumfangi sem fjármagnað er með ríkistekjum, sbr. verkefni um rafræn ferðaskilríki.
- Gerðar verða ráðstafanir til að lækka útgjöld um 78 m.kr. á árinu 2020 í samræmi við markmið sem ríkisstjórnin hefur sett í gildandi fjármálaáætlun.
- Gert er ráð fyrir að 15 m.kr. útgjaldasvigrúm málefna sviðsins verði notað til að veita framlög til kjaratölfræðinefndar sem heyrir undir forsætisráðuneytið.
- Launa- og verðlagshækkunir ársins 2020, sem eru áætlaðar 122,8 m.kr., þannig að heildargjöldin verða 4.058,4 m.kr. Þar vega þyngst áhrif af áætluðum launahækkunum á árinu 2019 miðað við áhrif þeirra á ársgrundvelli og mati á launahækkunum sem áætlað er að taki gildi á árinu 2020 samkvæmt forsendum frumvarpsins. Fjárheimildir vegna annarra rekstrargjalda en launa taka hækkunum samkvæmt spá um almennar verðbreytingar fyrir árið 2020. Nánar er fjallað um verðlagsforsendur frumvarpsins í kafla 5.4.

Útgjaldarammi – hagræn skipting útgjalda

Útgjöld, fjárheimildir og fjármögnun málefna sviðs 6 breytist milli ára sem hér segir:

	Reikningur ¹ 2018 m.kr.	Fjárlög 2019 m.kr.	Frumvarp 2020 m.kr.	Br. frá fjárlögum %	Br. frá reikn. %
06 Hagskýrslugerð og grunnskrár					
Rekstrarframlög	3.972,9	3.816,5	4.003,8	4,9	0,8
Rekstrartilfærslur	40,2	0,3	0,3	0,0	-99,3
Fjármagnstilfærslur	0,0	0,0	0,0	-	-
Fjárfestingarframlög	0,0	79,0	54,3	-31,3	-
Heildarútgjöld	4.013,1	3.895,8	4.058,4	4,2	1,1
Rekstrartekjur	-	1.093,6	1.214,2	11,0	-
Framlag úr rikissjóði	-	2.802,2	2.844,2	1,5	-
Viðskiptahreyfingar	-	0,0	0,0	-	-
Samtals fjármögnun	-	3.895,8	4.058,4	4,2	-

¹ Vakinn er athygli á því í samanburðinum hér að þar sem við á hafa afskriftir ársins 2018 verið dregnar frá en fjárfestingum bætt við en þær eru ekki gjaldfærðar innan ársins heldur eignfærðar í efnahagsreikningi.

Útgjöld málefna sviðsins eru hér greind í fjóra þætti eftir hagrænni skiptingu þeirra, eins og nánar er greint frá í inngangskafila málefna sviða.

- Rekstrarframlög** eru áætluð 4.003,8 m.kr. og hækka um 187,3 m.kr. frá fjárlögum þessa árs að meðtöldum launa- og verðlagsbreytingum ársins 2020.
- Rekstrartilfærslur** eru samtals 0,3 m.kr. og eru óbreyttar milli ára.
- Fjárfestingarframlög** eru samtals 54,3 m.kr. og lækka um 31,1 m.kr. milli ára.

6.1 Hagskýrslugerð, grunnskrár og upplýsingamál

Markmið málaflökkisins eru sett fram í fjármálaáætlun, ásamt almennri umfjöllun um málaflökkinn og verkefni. Málaflökkurinn samanstendur af Þjóðskrá Íslands, sem er á forræði samgöngu- og sveitarstjórnarráðuneytis, málefnum upplýsingasamfélagsins, sem er á forræði fjármála- og efnahagsráðuneytis, Hagstofu Íslands, sem er á forræði forsætisráðuneytis, og Landmælingum Íslands, sem eru á forræði umhverfis- og auðlindaráðuneytis. Eftirfarandi þættir varða málefna sviðið:

- Miðlun upplýsinga og rekstur á grunnskram um mikilvæg réttindi.
- Hagskýrslugerð, samræming hagtalna og rannsóknir.
- Rafrænar lausnir, upplýsinga- og þjónustuveitur og útgáfa skilríkja.
- Grunngerð, öflun, viðhald og miðlun landupplýsinga.
- Stefnumótun, innleiðing og samræming rafrænnar stjórnsýslu og upplýsingatækni hjá hinu opinbera.

Helstu verkefni 2020	Framkvæmdaraðili	Tengist markmiði
Framkvæmd hluta af aðferðaáætlun netöryggisstefnu. Úttektir, fræðsluefni, námskeið, ráðgjöf og tæknilegur búnaður varðandi net- og upplýsingaöryggi og sérhæfð ráðgjöf á sviði netöryggismála.	SRN	4
Á árinu 2020 verði lokið við endurskoðun á aðferðafræði við fasteignamat til að tryggja betra samræmi í fasteignamati og aukid jafnræði skatta og gjalda sem á því grundvallast.	Þjóðskrá Íslands.	4

Á árinu 2020 er gert ráð fyrir útgáfu nýrra nafnskirteina hjá Þjóðskrá, sem verða jafnframt rafræn ferðaskilríki og eru ígildi vegabréfa í flestum löndum Evrópu.	Þjóðskrá Íslands.	4
Efla miðlæga þjónustugátt, auka þjónustuframboð og tengja fleiri þjónustuveitendur við gáttina Ísland.is	FJR í samvinnu við Þjóðskrá Íslands.	3
Framhald innleiðingar á þriðja og síðasta viðauka áætlunar um grunngerð stafrænna landupplýsinga (INSPIRE) til næstu fjögur ára.	Landmælingar Íslands	
Framhald á bættri upplýsingagjöf um húsnæðismál, ferðaþjónustu og menningu og listir.	Hagstofa Íslands.	1
Auka sundurbrot gagna og birta fleiri breytur eftir menntunarstigi.	Hagstofa Íslands.	1
Auka framboð á sögulegum hagtolum og bæta framsetningu þeirra.	Hagstofa Íslands.	1
Safna upplýsingum um umhverfisskatta og gjöld, orkuflæðisreikninga og losun gróðurhúsalofttegunda.	Hagstofa Íslands.	1
Byggja upp gagnagrunna og hefja innlestur vegna rafræns manntals.	Hagstofa Íslands.	1
Uppbygging á rannsóknadeild Hagstofu, þ.m.t. sviðsmyndagreininga fyrir þjóðhagsspá.	Hagstofa Íslands.	1

Fjárheimildir

	Reikningur ¹	Fjárlög	Frumvarp	Br. frá	Br. frá
06.10 Hagskýrslugerð, grunnskrár og upplýsingamál	2018	2019	2020	fjárlögum	reikn.
	m.kr.	m.kr.	m.kr.	%	%
Rekstrarframlög	3.972,9	3.816,5	4.003,8	4,9	0,8
Rekstrartilfærslur	40,2	0,3	0,3	0,0	-99,3
Fjármagnstilfærslur	0,0	0,0	0,0	-	-
Fjárfestingarframlög	0,0	79,0	54,3	-31,3	-
Heildarútgjöld	4.013,1	3.895,8	4.058,4	4,2	1,1
Rekstrartekjur	-	1.093,6	1.214,2	11,0	-
Framlag úr ríkissjóði	-	2.802,2	2.844,2	1,5	-
Viðskiptahreyfingar	-	0,0	0,0	-	-
Samtals fjármögnun	-	3.895,8	4.058,4	4,2	-

¹ Vakin er athygli á því í samanburðinum hér að þar sem við á hafa afskriftir ársins 2018 verið dregnar frá en fjárfes tingu bæt看 við en þær eru ekki gjaldfærðar innan árs heldur eignfærðar í efnahagsreikningi.

Heildarfjárheimild til málaflokksins fyrir árið 2020 er áætluð 4.058,4 m.kr. og hækkar um 162,2 m.kr. frá gildandi fjárlögum að meðtöldum almennum launa- og verðlagsbreytingum en þær nema 123 m.kr. Helstu breytingar á fjárheimildum málaflokksins eru eftirtaldar:

- Fjárheimild Þjóðskrár Íslands hækkar um 108,9 m.kr. á milli ára, að meðtöldum 64,9 m.kr. launa- og verðlagsbreytingum á árinu 2020. En þar munar mest um 60 m.kr. hækkun rekstrartekna, m.a. vegna aukningar á þjónustuumfangi í tengslum við útgáfu nýrra nafnskirteina. En á móti þessari hækkun er 37,7 m.kr. aðhaldskrafa.
- Framlag til Hagstofu Íslands hækkar um 3,3 m.kr. á föstu verðlagi 2019. Til hækkunar koma 15 m.kr. útgjaldasvigrúm vegna aukinna umsvifa kjaratölfræðinefndar, en á móti þessum hækkunum vegur 11,7 m.kr. aðhaldskrafa til lækkunar.

7 Nýsköpun, rannsóknir og þekkingargreinar

Málefнасviðið er á ábyrgð forsætisráðherra, mennta- og menningarmálaráðherra, sjávarútvegs- og landbúnaðarráðherra og ferðamála-, iðnaðar- og nýsköpunarráðherra. Málefнасviðið skiptist í tvo málaflokka, en þeir eru: *Vísindi og samkeppnissjóðir í rannsóknnum og Nýsköpun, samkeppni og þekkingargreinar*. Framtíðarsýn og meginmarkmiðum á málefнасviðinu er lýst í fjármálaáætlun. Í eftirfarandi töflu má sjá fjárhagslega þróun málefnasviðsins og einstakra málaflokka á tímabilinu 2018–2020.

	Reikningur ¹ 2018 m.kr.	Fjárlög 2019 m.kr.	Frumvarp 2020 m.kr.	Br. frá fjárlögum %	Br. frá reikn. %
07 Nýsköpun, rannsóknir og þekkingargreinar					
07.10 Vísindi og samkeppnissj. í rannsóknnum	8.777,3	8.538,3	9.580,8	12,2	9,2
02 Mennta- og menningarmálaráðuneyti	5.619,2	5.822,7	6.895,4	18,4	22,7
04 Atvinnuvega- og nýsköpunarráðuneyti	3.158,1	2.715,6	2.685,4	-1,1	-15,0
07.20 Nýsköpun, samkeppni og þekkingargr. ..	6.558,4	6.366,5	7.037,1	10,5	7,3
04 Atvinnuvega- og nýsköpunarráðuneyti	6.558,4	6.366,5	7.037,1	10,5	7,3
Samtals	15.335,7	14.904,8	16.617,9	11,5	8,4

¹ Vakin er athygli á því í samanburðinum hér að þar sem við á hafa af skriftr ársins 2018 verið dregnar frá en fjárfestingum bætt við en þær eru ekki gjaldfærðar innan ársins heldur eignfærðar í efnahagsreikningi.

HELSTU ÁHERSLUR 2020

ÖFLUGAR
RANN-
SÓKNIR
OG
NÝSKÖPUN

Endurskoðun á
stuðningsumgjörð
vísinda, tækni og
nýsköpunar.

Aukin fjárfesting í
nýsköpunar- og
sprotafyrirtækjum.

Nýsköpun í þágu
sjálfbærni,
velferðar og
samkeppnishæfni.

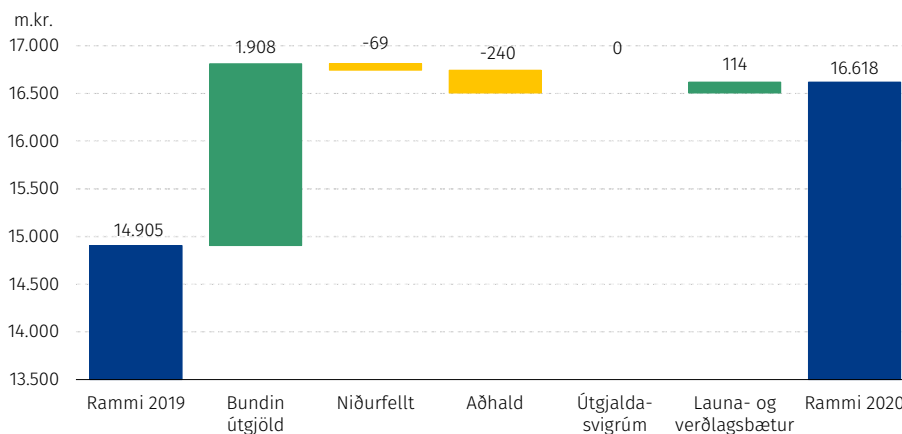
Helstu áherslur og framtíðarsýn málefнасviðsins snúa að endurskoðun á umgjörð og fram-
lögum til vísinda, tækni og nýsköpunar. Unnið verður að endurskipulagningu og breytingu á
lagaumhverfi Vísinda og tækniráðs (VTR). Greining á helstu samfélagslegu áskorunum fór
fram á árinu 2018 á vegum VTR og í kjölfarið var sameinast um þrjú áherslusvið: Umhverfis-
mál og sjálfbærni, heilsu og velferð og í þriðja lagi líf og störf í heimi breytinga. Þessar
áskoranir móta áherslur í markáætlun stjórnvalda á sviði vísinda og tækni sem og í nýsköpunar-
stefnu. Í tengslum við nýsköpunarstefnu verður unnið að einföldun á stuðningsumhverfi
nýsköpunar með það að markmiði að ná fram aukinni skilvirkni, einföldun regluverks og
gagnsæi í opinberum stuðningi. Lögð verður áhersla á að stefna stjórnvalda í nýsköpun sé fyrst
og fremst sú að viðhafa alla þá árvekni sem þarf til þess að tryggja að Ísland geti verið
nýsköpunarland þar sem góðar hugmyndir finna sér frjósaman farveg til vaxtar. Sjálfbærnimarkmið verða höfð að leiðarljósi og stefnt að aukinni hagnýtingu tæknilausna í
þágu loftslagsmála. Lögð verður áhersla á að bæta rekstrarumhverfi frumkvöðla og

nýsköpunarfyrirtækja, allt frá þróun hugmynda til vaxtar og markaðssetningar á erlendum mörkuðum í samræmi við það markmið að auka útflutningsverðmæti á grunni nýsköpunar og bæta samkeppnishæfni atvinnulífs í alþjóðlegu samhengi. Framlög til rannsókna og þróunar verða aukin með endurgreiðslum skatta. Einnig verður sett fram áætlun um fjármögnun sprotafyrirtækja og nýsköpunar í samstarfi stjórnvalda og einkafjárfesta.

Útgjaldarammi – heildaryfirlit og breytingar eftir tilefnum

Myndin hér á eftir sýnir breytingar á útgjaldaramma málefnasviðsins eftir helstu tilefnum sem rakin eru í framhaldinu.

Breytingar á ramma milli árána 2019 - 2020



Heildargjöld málefnasviðsins árið 2020 eru áætluð 16.617,9 m.kr. og aukast um 1.599,6 m.kr. á föstu verðlagi fjárlaga fyrir árið 2019, eða sem svarar til 10,7%. Þegar einnig er tekið tillit til áhrifa af almennum launa- og verðlagsbreytingum hækka útgjöldin um 1.713,1 m.kr. milli ára, eða sem svarar til 11,5%.

- Ýmsar breytingar á fyrirliggjandi útgjaldaskuldbindingum sem falla til á árinu 2020 en þær nema alls 1.908,2 m.kr. til hækunar
- Á móti hækkan útgjaldaskuldbindinga í a-lið falla niður í frumvarpinu tímabundin framlög til ýmissa verkefna, alls 69 m.kr. Nettólækkun vegna breytinga á útgjaldaskuldbindingum er því alls 1.839,2 m.kr.
- Gerðar verða ráðstafanir til að lækka útgjöld um 239,6 m.kr. á árinu 2020 í samræmi við markmið sem ríkisstjórnin hefur sett í gildandi fjármálaáætlun.
- Ekki er gerð breyting á útgjaldasvigrúmi þessa málefnasviðs.
- Launa- og verðlagshækkunar ársins 2020, sem eru áætlaðar 113,5 m.kr., þannig að heildargjöldin verða 16.617,9 m.kr. Nánar er fjallað um verðlagsforsendur frumvarpsins í kafla 5.4.

Útgjaldarammi – hagræn skipting útgjalda

Útgjöld, fjárheimildir og fjármögnun málefnasviðs 07 Nýsköpun, rannsóknir og þekkingargreinar breytist milli ára sem hér segir:

	Reikningur ¹ 2018 m.kr.	Fjárlög 2019 m.kr.	Frumvarp 2020 m.kr.	Br. frá fjárlögum %	Br. frá reikn. %
07 Nýsköpun, rannsóknir og þekkingargreinar					
Rekstrarframlög	1.904,2	2.055,4	2.219,4	8,0	16,6
Rekstrartilfærslur	1.594,0	1.269,1	1.102,1	-13,2	-30,9
Fjármagnstilfærslur	11.698,0	11.545,3	13.260,9	14,9	13,4
Fjárfestingarframlög	139,5	35,0	35,5	1,4	-74,6
Heildarútgjöld	15.335,7	14.904,8	16.617,9	11,5	8,4
Rekstrartekjur	-	1.319,1	1.491,4	13,1	-
Framlag úr ríkissjóði	-	13.585,7	15.126,5	11,3	-
Viðskiptahreyfingar	-	0,0	0,0	-	-
Samtals fjármögnun	-	14.904,8	16.617,9	11,5	-

¹ Vakinn er athygli á því í samanburðinum hér að þar sem við á hafa afskriftir ársins 2018 verið dregnar frá en fjárfestingum bætt við en þær eru ekki gjaldfærðar innan ársins heldur eignfærðar í efnahagsreikningi.

Útgjöld málefnasviðsins eru hér greind í fjóra þætti eftir hagrænni skiptingu þeirra, eins og nánar er greint frá í inngangskafila málefnasviða.

- **Rekstrarframlög** eru áætluð 2.219,4 m.kr. og hækka um 164 m.kr. frá fjárlögum þessa árs. Þar munar mest um hækkun á tekjuáætlunum, flutning á fjárveitingu af málefnasviði 16 yfir á málefnasvið 7 og aðhaldskröfu.
- **Rekstrartilfærslur** lækka um 167 m.kr. og verða 1.102,1 m.kr. en eru 1.269,1 m.kr. í fjárlögum fyrir árið 2019. Þar munar mest um tímabundna niðurfellingu á fjárveitingu til endurgreiðslna vegna kvikmyndagerðar á Íslandi og um aukna fjárveitingu til nýsköpunarmála.
- **Fjármagnstilfærslur** eru áætlaðar 13.260,9 m.kr. og er það 1.715,6 m.kr. hækkun milli ára. Þar vega þyngst aukin framlög til styrkja til nýsköpunarfyrirtækja og hækkun fjárveitingar til rammaáætlana ESB um menntun, rannsóknir og nýsköpun.
- **Fjárfestingarframlög** eru áætluð 35,5 m.kr. og er það 0,5 m.kr. hækkun milli ára.

7.1 Vísindi og samkeppnissjóðir í rannsóknum

Markmiðum málaflokksins er lýst í fjármálaáætlun, ásamt almennri umfjöllun um málaflokkinn og verkefni. Starfsemi málaflokksins er í höndum Vísinda- og tækniráðs og nær einnig til samkeppnissjóða í rannsóknum. Undir málaflokkinn fellur einnig þátttaka Íslands í samstarfsáætlunum Evrópusambandsins. Umsýsla málaflokksins er að miklu leyti í höndum Rannsóknamiðstöðvar Íslands (Rannís).

Helstu verkefni 2020	Framkvæmdaraðili	Tengist markmiði
Stefnumótun. Móta nýja stefnu Vísinda- og tækniráðs.	Vísinda- og tækniráð.	1
Endurskoðun á lagaumhverfi Vísinda- og tækniráðs. A) Starfshópur skilar tillögum að endurskoðun laga um Vísinda-	FOR í samstarfi við MRN og ANR.	1

og tækniráð, nr. 2/2003, laga um opinberan stuðning við vísindarannsóknir, nr. 3/2003, og laga um stuðning við tæknirannsóknir, nýsköpun og atvinnuþróun, nr. 75/2007. B) Vinna frumvörp til nýrra laga í framhaldi.

Vandaðir starfshættir í vísindum. Innleiðing laga um vandaða starfshætti í vísindum.	FOR	1
Stefnur og aðgerðaáætlanir Vísinda- og tækniráðs. Vinna áfram að aðgerðum í gildandi stefnu og aðgerðaáætlun: A) Auglýsa og framkvæma markáætlun á sviði samfélagslegra áskorana. B) Gera verkáætlun um miðlun og framkvæmd vísinda og tækni. C) Starfshópur um gæði og skilvirkni í háskólastarfi skilar niðurstöðum, m.a. tillögum að breytingum á reglum um fjárveitingar til háskóla nr. 646/1999. D) Gera úttekt á skattalegu umhverfi rannsókna og nýsköpunar (FJR). E) Skipa stjórn Innviðasjóðs og auglýsa eftir verkefnum í vegvísi um rannsóknarinnviði. Birta vegvísi. F) Birta stefnu um opinn aðgang að rannsóknarniðurstöðum og rannsóknargögnum og hefja innleiðingu. (Sjá aðgerðir á sviði nýsköpunar í málaflokki 7.2 Nýsköpun, samkeppni og þekkingargreinar og aðgerðir í málaflokki 21.1 Háskólar og rannsóknarstarfsemi).	FOR og MRN	1
Rannsóknasjóður. Vinna áhrifamat á sjóðnum.	MRN	1
Upplýsingakerfi um rannsóknir. Innleiða kerfið.	MRN	1
Samstarfsáætlun ESB. Lokaundirbúningur að nýjum áætlunum á sviði vísinda- og nýsköpunar (<i>Horizon Europe</i>), menntamála (<i>Erasmus</i>) og menningarmála (<i>Creative Europe</i>) fyrir tímabilið 2021–2027.	MRN	1

Fjárheimildir

	Reikningur ¹ 2018 m.kr.	Fjárlög 2019 m.kr.	Frumvarp 2020 m.kr.	Br. frá fjárlögum %	Br. frá reikn. %
07.10 Vísindi og samkeppnissjóðir í rannsóknum					
Rekstrarframlög	100,3	233,0	206,1	-11,5	105,5
Rekstrartilfærslur	51,9	35,0	30,0	-14,3	-42,2
Fjármagnstilfærslur	8.485,6	8.252,3	9.326,7	13,0	9,9
Fjárfestingarframlög	139,5	18,0	18,0	0,0	-87,1
Heildarútgjöld	8.777,3	8.538,3	9.580,8	12,2	9,2
Rekstrartekjur	-	189,7	203,9	7,5	-
Framlag úr ríkissjóði	-	8.348,6	9.376,9	12,3	-
Viðskiptahreyfingar	-	0,0	0,0	-	-
Samtals fjármögnun	-	8.538,3	9.580,8	12,2	-

¹ Vakinn er athygli á því í samanburðinum hér að þar sem við á hafa afskriftir ársins 2018 verið dregnar frá en fjárfestingum bætt við en þær eru ekki gjaldfærðar innan ársins heldur eignfærðar í efnahagsreikningi.

Heildarfjárheimild til málaflokksins fyrir árið 2020 er áætluð 9.580,8 m.kr. og hækkar um 986,7 m.kr. frá gildandi fjárlögum að frátöldum almennum launa- og verðlagsbreytingum en þær nema 55,8 m.kr. Helstu breytingar á fjárheimildum málaflokksins eru eftirtaldar:

- Fjárheimild málaflokksins hækkar um 5 m.kr. í samræmi við tekjuáætlun Rannsóknasjóðs til að auka verðmæti sjávarfangs (AVS).
- Fjárheimild málaflokksins hækkar um 9 m.kr. í samræmi við tekjuáætlun Framleiðnisjóðs landbúnaðarins.
- Framlag til rammaáætlana ESB um menntun, rannsóknir og tækniþróun hækkar um 1.129 m.kr. Hækkunin skýrist annars vegar af auknu framlagi til áætlananna sjálfra og hins vegar af breytingum á greiðslustuðli Íslands, sem ræðst m.a. af gengisþróun íslensku krónunnar gagnvart evru og samanburði á hagvexti á Íslandi og Evrópusambandsríkja.
- Aðhaldskrafa málaflokksins nam 112,3 m.kr.

7.2 Nýsköpun, samkeppni og þekkingargreinar

Markmiðum málaflokksins er lýst í fjármálaáætlun, ásamt almennri umfjöllun um málaflokkinn og verkefni. Starfsemi málaflokksins er í höndum Hugverkastofunnar, Nýsköpunarmiðstöðvar Íslands og Nýsköpunarsjóðs atvinnulífsins. Styrkir til nýsköpunarfyrirtækja, m.a. í formi skattendurgreiðslna vegna rannsókna og þróunar, falla einnig undir þennan málaflokk.

Helstu verkefni 2020	Framkvæmdaraðili	Tengist markmiði
Mat og endurskoðun á starfsemi opinberra stofnana og sjóða sem koma að nýsköpun.	ANR	1
Áætlun um fjármögnun sprotafyrirtækja og nýsköpunar í samstarfi stjórnvalda og einkafjárfesta.	ANR	1
Stuðningur við frumkvöðla og fyrirtæki á sviði grænnar tækni, aðgerðir til að auka hlutdeild endurnýjanlegra orkugjafa í samgöngum.	ANR, UAR.	2
Átak um nýsköpun og tækniþróun í þágu heilbrigðis og velferðar, svo sem notkun gagnasafna og gervigreindar í þágu bættrar heilsu.	ANR, HRN, FRN.	1,3
Mótuð umgjörð fyrir stafrænar smiðjur (Fablabs).	ANR, MRN	3

Fjárheimildir

	Reikningur ¹ 2018 m.kr.	Fjárlög 2019 m.kr.	Frumvarp 2020 m.kr.	Br. frá fjárlögum %	Br. frá reikn. %
07.20 Nýsköpun, samkeppni og þekkingargreinar					
Rekstrarframlög	1.803,9	1.822,4	2.013,3	10,5	11,6
Rekstrartilfærslur	1.542,1	1.234,1	1.072,1	-13,1	-30,5
Fjármagnstilfærslur	3.212,4	3.293,0	3.934,2	19,5	22,5
Fjárfestingarframlög	0,0	17,0	17,5	2,9	-
Heildarútgjöld	6.558,4	6.366,5	7.037,1	10,5	7,3
Rekstrartekjur	-	1.129,4	1.287,5	14,0	-
Framlag úr ríkissjóði	-	5.237,1	5.749,6	9,8	-
Viðskiptahreyfingar	-	0,0	0,0	-	-
Samtals fjármögnun	-	6.366,5	7.037,1	10,5	-

¹ Vakinn er athygli á því í samanburðinum hér að þar sem við á hafa afskriftir ársins 2018 verið dregnar frá en fjárfesingum bætt við en þær eru ekki gjaldfærðar innan ársins heldur eignfærðar í efnahagsreikningi.

Heildarfjárheimild til málaflokksins fyrir árið 2020 er áætluð 7.037,1 m.kr. og hækkar um 612,9 m.kr. frá gildandi fjárlögum að frátöldum almennum launa- og verðlagsbreytingum en þær nema 57,7 m.kr. Helstu breytingar á fjárheimildum málaflokksins eru eftirtaldar:

- a. Fjárheimild málaflokksins er aukin um 50 m.kr. þar sem tímabundin niðurfelling á fjárveitingu frá árinu 2019 gengur til baka.
- b. Fjárheimild málaflokksins lækkar um 300 m.kr., sem er tímabundin ráðstöfun til að bæta afkomu ríkissjóðs, og verður dregið úr endurgreiðslum til kvikmyndagerðar.
- c. Fjárheimild málaflokksins er aukin um 707 m.kr. vegna endurmats fyrirkomulags á styrkjum til nýsköpunarfyrirtækja.
- d. Fjárheimild málaflokksins er aukin um 150 m.kr. til að efla stuðning við nýsköpun í samræmi við áherslur ríkisstjórnarinnar, sbr. markmið nr. 1.
- e. Fjárheimild málaflokksins lækkar um 25 m.kr. þar sem tímabundið viðbótarframlag til Hönnunarmiðstöðvar meðan unnið var að útfærslu hönnunarstefnu er fellt niður. Á móti verður forgangsraðað til hönnunarmála innan málaflokksins.
- f. Fjárheimild málaflokksins hækkar um 50 m.kr. vegna flutnings á fjárveitingu vegna hönnunarmála af málefna sviði *16 Markaðseftirlit, neytendamál og stjórnsýsla atvinnumála og nýsköpunar*.
- g. Fjárheimild málaflokksins lækkar um 10 m.kr. vegna flutnings á fjárveitingu til aukinna verkefna í orkumálum á málefna sviði *15 Orkumál*.
- h. Fjárheimild málaflokksins lækkar um 5 m.kr. vegna flutnings á fjárveitingu til styrkja til verkefna og viðburða á málefna sviðum ráðherra á málefna sviði *16 Markaðseftirlit, neytendamál og stjórnsýsla atvinnumála og nýsköpunar*.
- i. Fjárheimild málaflokksins hækkar um 90,9 m.kr. í samræmi við tekjuáætlun Hugverkastofunnar.
- j. Fjárheimild málaflokksins hækkar um 32,3 m.kr. í samræmi við tekjuáætlun Nýsköpunarmiðstöðvar Íslands.
- k. Aðhaldskrafa málaflokksins nam 127,3 m.kr.

8 Sveitarfélög og byggðamál


Starfsemi á þessu málefnasviði er á ábyrgð samgöngu- og sveitarstjórnarráðherra og umhverfis- og auðlindaráðherra. Það skiptist í tvo málaflokka en þeir eru: *Framlög til sveitarfélaga* og *Byggðamál*. Framtíðarsýn og meginmarkmiðum á málefnasviðinu er lýst í fjármálaáætlun. Í eftirfarandi töflu má sjá fjárhagslega þróun málefnasviðsins og einstakra málaflokka á tímabilinu 2018–2020.

	Reikningur ¹ 2018 m.kr.	Fjárlög 2019 m.kr.	Frumvarp 2020 m.kr.	Br. frá fjárlögum %	Br. frá reikn. %
08 Sveitarfélög og byggðamál					
08.10 Framlög til sveitarfélaga	19.579,7	20.916,9	21.723,1	3,9	10,9
10 Samgöngu- og sveitarstjórnarráðuneyti	19.348,3	20.698,4	21.504,6	3,9	11,1
14 Umhverfis- og auðlindaráðuneyti	231,4	218,5	218,5	0,0	-5,6
08.20 Byggðamál	2.180,2	2.023,7	2.080,6	2,8	-4,6
10 Samgöngu- og sveitarstjórnarráðuneyti	2.180,2	2.023,7	2.080,6	2,8	-4,6
Samtals	21.759,9	22.940,6	23.803,7	3,8	9,4

¹ Vakin er athygli á því í samanburðinum hér að þar sem við á hafa afskriftir ársins 2018 verið dregnar frá en fjárfestingum bætt við en þær eru ekki gjaldfærðar innan ársins heldur eignfærðar í efnahagsreikningi.

HELSTU ÁHERSLUR 2020

Málaflokkur 8.1 Framlög til sveitarfélaga.




**EFLING
SVEITAR-
STJÓRNAR-
STIGSINS**

Jöfnunarsjóði gert kleift að veita **aukinn fjárhagslegan stuðning** við sameiningu sveitarfélaga.

Staða og hlutverk landshlutasamtaka sveitarfélaga skilgreind.

Átak til að efla stafræna stjórnisýslu og þjónustu sveitarfélaga.

Málaflokkur 8.2 Byggðamál.



**JÁKVÆÐ
BYGGÐA-
ÞRÓUN**

Ísland ljóstengt
Veittir verða byggðastyrkir til sveitarfélaga.

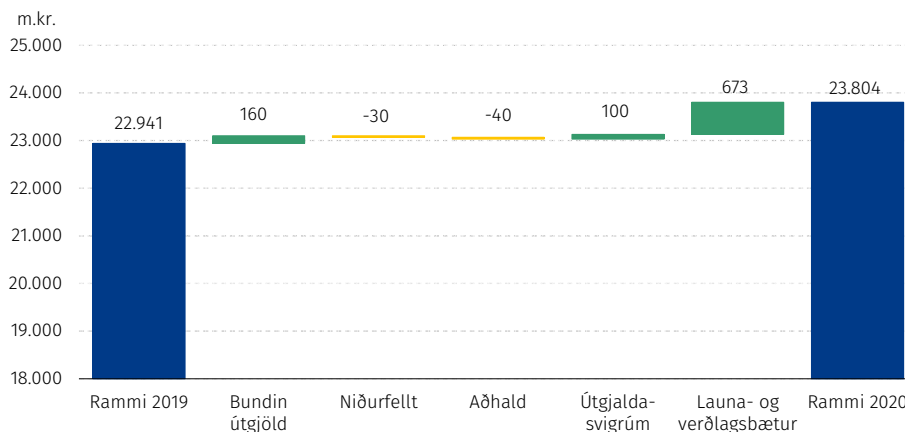
Störf án staðsetningar
Ráðuneyti og stofnanir þeirra skilgreina hvaða störf geta verið unnin óháð staðsetningu.

Fjarheilbrigðisþjónusta
Stutt verður við áætlanir heilbrigðisráðuneytis um innleiðingu fjarheilbrigðisþjónustu.

Útgjaldarammi – heildaryfirlit og breytingar eftir tilefnum

Myndin hér á eftir sýnir breytingar á útgjaldaramma málefнасviðsins eftir helstu tilefnum sem rakin eru í framhaldinu. Myndin endurspeglar þá útfærslu og forgangsröðun sem unnin er út frá stefnumótun málefнасviðsins en sú niðurstaða getur eftir atvikum vikið frá þeim viðmiðum sem gengið var út frá við setningu útgjaldaramma málefнасviðsins í fjármálaáætlun, t.a.m. þannig að nýju útgjaldasvigrúmi hafi að einhverju leyti verið jafnað á móti aðhaldsmarkmiði.

Breytingar á ramma milli árána 2019 - 2020



Heildargjöld málefнасviðsins árið 2020 eru áætluð 23.803,7 m.kr. og aukast um 190,1 m.kr. á föstu verðlagi fjárlaga fyrir árið 2019, eða sem svarar til 2,9%. Þegar einnig er tekið tillit til áhrifa af almennum launa- og verðlagsbreytingum hækka útgjöldin um 863,1 m.kr. milli ára, eða sem svarar til 3,8%. Útgjaldabreytingum milli ára má skipta í eftirtalda þætti:

- Ýmsar breytingar á fyrirliggjandi útgjaldaskuldbindingum sem falla til á árinu 2020 en þær nema alls 160 m.kr. til hækunar. Munar þar mestu um 139,4 m.kr. framlag til Jöfnunarsjóðs sveitarfélaga vegna endurskoðunar á áætlun um hækkun lögbundinna framlaga. Framlag til Flutningssjóðs olíuvara hækkar um 20,1 m.kr. í samræmi við endurskoðaða áætlun um tekjur af flutningsjöfnunargjaldi á olíuvörur.
- Gert er ráð fyrir 100 m.kr. útgjaldasvigrúm fari til málaflökks byggðamála.
- Gert er ráð fyrir að tímabundið framlag til byggðamála að fjárhæð 30 m.kr. falli niður.
- Gerðar verða ráðstafanir til að lækka útgjöld um 39,7 m.kr. á árinu 2020 í samræmi við markmið sem ríkisstjórnin hefur sett í gildandi fjármálaáætlun.
- Launa- og verðlagshækkanir ársins 2020, sem eru áætlaðar 673 m.kr., þannig að heildargjöldin verða 23.803,7 m.kr. Þar vega þyngst áhrif af áætluðum launa-hækkunum á árinu 2019 miðað við áhrif þeirra á ársgrundvelli og mati á launa-hækkunum sem áætlað er að taki gildi á árinu 2020 samkvæmt forsendum frumvarpsins. Fjárheimildir vegna annarra rekstrargjalda en launa taka hækkanum samkvæmt spá um almennar verðbreytingar fyrir árið 2020. Nánar er fjallað um verðlagsforsendur frumvarpsins í kafla 5.4.

Útgjaldarammi – hagræn skipting útgjalda

Útgjöld, fjárheimildir og fjármögnun málefna sviðsins breytist milli ára sem hér segir:

	Reikningur ¹ 2018 m.kr.	Fjárlög 2019 m.kr.	Frumvarp 2020 m.kr.	Br. frá fjárlögum %	Br. frá reikn. %
08 Sveitarfélög og bygðamál					
Rekstrarframlög	18,2	40,0	140,0	250,0	669,2
Rekstrartilfærslur	21.741,7	22.900,6	23.663,7	3,3	8,8
Fjármagnstilfærslur	0,0	0,0	0,0	-	-
Fjárfestingarframlög	0,0	0,0	0,0	-	-
Heildarútgjöld	21.759,9	22.940,6	23.803,7	3,8	9,4
Rekstrartekjur	-	0,0	0,0	-	-
Framlag úr ríkissjóði	-	22.940,6	23.803,7	3,8	-
Viðskiptahreyfingar	-	0,0	0,0	-	-
Samtals fjármögnun	-	22.940,6	23.803,7	3,8	-

¹ Vakin er athygli á því í samamburðinum hér að þar sem við á hafa afskriftir ársins 2018 verið dregnar frá en fjárfestingum bætt við en þær eru ekki gjaldfærðar innan ársins heldur eignfærðar í efnahagsreikningi.

Útgjöld málefna sviðsins eru hér greind í fjóra þætti eftir hagrænni skiptingu þeirra, eins og nánar er greint frá í inngangskafli málefna sviða.

- Rekstrarframlög** hækka um 100 m.kr. og eru áætluð 140 m.kr. á árinu 2020, en um er að ræða framlag til byggðaaætlunar.
- Rekstrartilfærslur** hækka um 763,1 m.kr. og verða 23.663,7 m.kr. en eru 22.900,6 m.kr. í fjárlögum ársins 2019. Þar munar mest um hækkun framlags til Jöfnunarsjóðs sveitarfélaga.

8.1 Framlög til sveitarfélaga

Markmið málaflokksins eru sett fram í tillögu til þingsályktunar um stefnumótandi áætlun ríkisins í málefnum sveitarfélaga sem lögð verður fram á haustþingi 2019, ásamt almennri umfjöllun um málaflokkinn og verkefni. Málaflokkurinn skiptist niður á tvö viðföng: Jöfnunarsjóð sveitarfélaga, sem er á ábyrgð samgöngu- og sveitarstjórnarráðherra, og skipulagsmál sveitarfélaga, sem er á ábyrgð umhverfis- og auðlindaráðherra.

Jöfnunarsjóður sveitarfélaga starfar á grundvelli laga um tekjustofna sveitarfélaga og er hlutverk hans að greiða sveitarfélögum framlög til jöfnunar á tekjum þeirra og útgjaldaþörf á grundvelli laga, reglugerða og vinnureglna sem settar eru um starfsemi hans. Þá greiðir sjóðurinn framlög til samtaka sveitarfélaga, stofnana þeirra og annarra aðila í samræmi við ákvæði laga. Meginmarkmið Jöfnunarsjóðs sveitarfélaga er einföldun regluverks, þróun útgjaldamælinga í því skyni að bæta jöfnunaráhrif framlaga sjóðsins og fá betri yfirsýn yfir starfsemi hans.

Skipulagssjóður starfar á grundvelli skipulagslaga og hlutverk hans er að standa straum af kostnaði við gerð aðal- og svæðisskipulagsáætlana og þróunarverkefna og rannsókna á sviði skipulagsmála sem nýtast sveitarfélögum við gerð skipulagsáætlana og grunnkorta, svo sem gróður- og vistgerðarkorta.

Helstu verkefni 2020	Framkvæmdaraðili	Tengist markmiði
Reglum um Jöfnunarsjóð sveitarfélaga verður breytt til að tryggja aukinn fjárhagslegan stuðning við sameiningar sveitarfélaga.	SRN	-
Skýra stöðu og hlutverk landshlutasamtaka sveitarfélaga.	SRN	-
Ráðist verður í átak til að efla stafræna stjórnsýslu og þjónustu sveitarfélaga.	SRN	-

Fjárheimildir

	Reikningur ¹ 2018 m.kr.	Fjárlög 2019 m.kr.	Frumvarp 2020 m.kr.	Br. frá fjárlögum %	Br. frá reikn. %
08.10 Framlög til sveitarfélaga					
Rekstrarframlög	11,2	0,0	0,0	-	-100,0
Rekstrartilfærslur	19.568,5	20.916,9	21.723,1	3,9	11,0
Fjármagnstilfærslur	0,0	0,0	0,0	-	-
Fjárfestingarframlög	0,0	0,0	0,0	-	-
Heildarútgjöld	19.579,7	20.916,9	21.723,1	3,9	10,9
Rekstrartekjur	-	0,0	0,0	-	-
Framlag úr ríkissjóði	-	20.916,9	21.723,1	3,9	-
Viðskiptahreyfingar	-	0,0	0,0	-	-
Samtals fjármögnun	-	20.916,9	21.723,1	3,9	-

¹ Vakín er athygli á því í samanburðinum hér að þar sem við á hafa afskriftir ársins 2018 verið dregnar frá en fjárfestingum bætt við en þær eru ekki gjaldfærðar innan ársins heldur eignfærðar í efnahagsreikningi.

Heildarfjárheimild til málaflokksins fyrir árið 2020 er áætluð 21.723,1 m.kr. og hækkar um 806,2 frá gildandi fjárlögum að meðtöldum almennum launa- og verðlagsbreytingum en þær nema 666,8 m.kr. Helstu breytingar á fjárheimildum málaflokksins skýrast einkum af launa og verðlagsbreytingum ásamt endurskoðun á lögbundnum framlögum Jöfnunarsjóðs sveitarfélaga sem reiknast af skatttekjum og útsvarstekjum.

8.2 Byggðamál

Markmið málaflokksins eru sett fram í fjármálaáætlun, ásamt almennti umfjöllun um málaflokkinn og verkefni.

Málaflokkurinn Byggðamál skiptist í fjögur viðföng sem heyra undir samgöngu- og sveitarstjórnarráðherra, þ.e. byggðáætlun, sóknaráætlanir landshluta, Jöfnunarsjóð flutningskostnaðar og Flutningsjöfnunarsjóð olíuvara. Ein stofnun tilheyrir málaflokki, sem er Byggðastofnun, en hún hefur það hlutverk að vinna að eflingu byggðar og atvinnulífs á landsbyggðinni. Í byggðáætlun 2018–2024 koma fram markmið, mælikvarðar og aðgerðir í tengslum við byggðamál. Um sóknaráætlanir landshluta gilda lög nr. 69/2015 og eru nú í gildi átta samningar milli ríkisins og landshlutasamtaka sveitarfélaga. Svæðisbundin flutningsjöfnun var sett á með lögum nr. 160/2011 og hefur það markmið að styðja við framleiðsluáætlun og atvinnuuppbyggingu á landsbyggðinni með því að jafna flutningskostnað framleiðenda sem eru með framleiðslu og lögheimili fjárrí innanlandsmarkaði eða útflutningshöfn. Flutningsjöfnunarsjóður olíuvara starfar samkvæmt lögum nr. 103/1994. Markmið hans er að jafna flutningskostnað olíuvara á milli landshluta. Lagt er flutningsjöfnunargjald á allar

olíuvörur sem fluttar eru til landsins og ætlaðar eru til nota innan lands og rennur gjaldið í þann sjóð.

Helstu verkefni 2020	Framkvæmdaraðili	Tengist markmiði
Ísland ljóstengt. Haldið áfram að veita byggðastyrki til að flýta fyrir að öll lögheimili og fyrirtæki með heilsársbúsetu eða starfsemi í dreifbýli eigi kost á ljósleiðaratengingu.	SRN	1
Fjarheilbrigðisþjónusta. Stutt verður við áætlanir heilbrigðisráðuneytisins um innleiðingu fjarheilbrigðisþjónustu, fyrst og fremst með stuðningi við tækjakaup.	HRN	1
Þverfagleg landshlutateymi. Styrkja og auka heildstæða þjónustu á sviði félags-, heilbrigðis- og menntamála.	SRN í samráði við FRN, HRN og MRN.	1
Fjarvinnslustöðvar. Opinberum gögnum komið á stafrænt form og atvinnutækifærum á landsbyggðinni fjölgað.	SRN	2
Brothættar byggðir. Stutt verður við smærri byggðakjarna til að sporna gegn fólksfækkun.	Byggðastofnun.	3
Sértæk verkefni sóknaráætlanasvæða. Heimamönnum færð aukin ábyrgð á ráðstöfun opinberra fjármuna og sóknaráætlanir landshluta tengdar byggðaáætlun.	SRN, Byggðastofnun.	3
Alþjóðleg verkefni, svo sem þátttaka í ESPON, NPA og NORA.	SRN, Byggðastofnun.	3

Fjárheimildir

	Reikningur ¹ 2018 m.kr.	Fjárlög 2019 m.kr.	Frumvarp 2020 m.kr.	Br. frá fjárlögum %	Br. frá reikn. %
08.20 Byggðamál					
Rekstrarframlög	7,0	40,0	140,0	250,0	-
Rekstartilfærslur	2.173,2	1.983,7	1.940,6	-2,2	-10,7
Fjármagnstilfærslur	0,0	0,0	0,0	-	-
Fjárfestingarframlög	0,0	0,0	0,0	-	-
Heildarútgjöld	2.180,2	2.023,7	2.080,6	2,8	-4,6
Rekstrartekjur	-	0,0	0,0	-	-
Framlag úr ríkissjóði	-	2.023,7	2.080,6	2,8	-
Viðskiptahreyfingar	-	0,0	0,0	-	-
Samtals fjármögnun	-	2.023,7	2.080,6	2,8	-

¹ Vakinn er athygli á því í samanburðinum hér að þar sem við á hafa afskriftir ársins 2018 verið dregnar frá en fjárfestingum bætt við en þær eru ekki gjaldfærðar innan ársins heldur eignfærðar í efnahagsreikningi.

Heildarfjárheimild til málaflokksins fyrir árið 2020 er áætluð 2.080,6 m.kr. og hækkar um 56,9 m.kr. frá gildandi fjárlögum að meðtöldum almennum launa- og verðlagsbreytingum sem nema 6,5 m.kr. Gert er ráð fyrir að fjárveiting fari til verkefna sem tengjast byggðaáætlun fyrir árin 2018–2024 og stjórnarsáttmálanum, t.d. til að styrkja sóknaráætlanir landshluta.

9 Almanna- og réttaröryggi

Starfsemi á þessu málefnasviði er á ábyrgð dómsmálaráðherra og forsætisráðherra. Það skiptist í fimm málaflokka en þeir eru: *Löggæsla*, *Landhelgi*, *Ákærvald og réttarvarsla*, *Réttaraðstoð og bætur* og *Fullnustumál*. Framtíðarsýn og meginmarkmiðum á málefnasviðinu er lýst í fjármálaáætlun. Í eftirfarandi töflu má sjá fjárhagslega þróun málefnasviðsins og einstakra málaflokka á tímabilinu 2018–2020.

	Reikningur ¹ 2018 m.kr.	Fjárlög 2019 m.kr.	Frumvarp 2020 m.kr.	Br. frá fjárlögum %	Br. frá reikn. %
09 Almanna- og réttaröryggi					
09.10 Löggæsla	15.505,7	17.315,4	17.641,4	1,9	13,8
06 Dómsmálaráðuneyti	15.505,7	17.315,4	17.641,4	1,9	13,8
09.20 Landhelgi	6.560,8	6.834,7	7.070,6	3,5	7,8
06 Dómsmálaráðuneyti	6.560,8	6.834,7	7.070,6	3,5	7,8
09.30 Ákærvald og réttarvarsla	1.532,1	1.669,9	1.690,5	1,2	10,3
01 Forsætisráðuneyti	322,6	330,5	334,8	1,3	3,8
06 Dómsmálaráðuneyti	1.209,5	1.339,4	1.355,7	1,2	12,1
09.40 Réttaraðstoð og bætur	2.938,4	2.216,0	2.381,2	7,5	-19,0
06 Dómsmálaráðuneyti	2.938,4	2.216,0	2.381,2	7,5	-19,0
09.50 Fullnustumál	1.994,4	2.151,5	2.225,2	3,4	11,6
06 Dómsmálaráðuneyti	1.994,4	2.151,5	2.225,2	3,4	11,6
Samtals	28.531,4	30.187,5	31.008,9	2,7	8,7

¹ Vakin er athygli á því í samanburðinum hér að þar sem við á hafa afskriftir ársins 2018 verið dregnar frá en fjárfes tingum bætt við en þær eru ekki gjaldfærðar innan árs ins heldur eignfærðar í efnahagsreikningi.

HELSTU ÁHERSLUR 2020

AUKIÐ
ÖRYGGI Á
LANDI OG
SJÓ

Auka öryggis- og
þjónustustig í leit og
björgun.

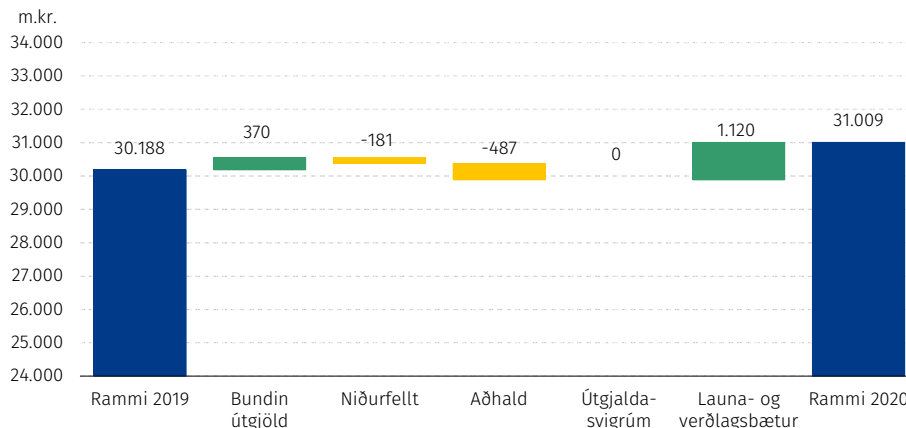
Innleiðing
löggæsluáætlunar
með áherslu á
markmið og
mælikvarða í þjónustu
og öryggisstigi.

Rafrænn flutningur
gagna þvert á
stofnanir
réttarvörslukerfisins
með áherslu á
skilvirka og örugga
þjónustuferla.

Útgjaldarammi – heildaryfirlit og breytingar eftir tilefnum

Myndin hér á eftir sýnir breytingar á útgjaldaramma málefnasviðsins eftir helstu tilefnum sem rakin eru í framhaldinu. Myndin endurspeglar þá útfærslu og forgangsröðun sem unnin er út frá stefnumótun málefnasviðsins en sú niðurstaða getur eftir atvikum vikið frá þeim viðmiðum sem gengið var út frá við setningu útgjaldaramma málefnasviðsins í fjármálaáætlun, t.a.m. þannig að nýju útgjaldasvigrúmi hafi að einhverju leyti verið jafnað á móti aðhalds-markmiði.

Breytingar á ramma milli áráanna 2019 - 2020



Heildargjöld málefnasviðsins árið 2020 eru áætluð 31.008,9 m.kr. og lækka um 298,2 m.kr. á föstu verðlagi fjárlaga fyrir árið 2019, eða sem svarar til 1%. Þegar einnig er tekið tillit til áhrifa af almennum launa- og verðlagsbreytingum hækka útgjöldin um 821,4 m.kr. milli ára, eða sem svarar til 2,7%. Útgjaldabreytingum milli ára má skipta í eftirtalda þætti:

- Ýmsar breytingar á fyrirliggjandi útgjaldaskuldbindingum sem falla til á árinu 2020 en þær nema alls 369,8 m.kr. til hækkunar.
- Á móti hækkun útgjaldaskuldbindinga í a-lið falla niður í frumvarpinu tímabundin framlög til ýmissa verkefna, alls 181 m.kr. Nettóhækkun vegna breytinga á útgjaldaskuldbindingum er því alls 188,8 m.kr.
- Gerðar voru ráðstafanir til að mæta 487 m.kr. aðhaldskröfu til málefnasviðsins, sem reiknað var með í forsendum gildandi fjármálaáætlunar. Ráðuneytið ákvað að verja 244 m.kr. innan ramma málefnasviðsins til að milda aðhaldskröfuna fremur en að veita fé í ný verkefni en við það fer aðhaldsstigið í 243 m.kr.
- Launa- og verðlagshækkunir ársins 2020, sem eru áætlaðar 1.119,6 m.kr., þannig að heildargjöldin verða 31.008,9 m.kr. Þar vegur þyngst áhrif af áætluðum launa-hækkunum á árinu 2019 miðað við áhrif þeirra á ársgrundvelli og mati á launa-hækkunum sem áætlað er að taki gildi á árinu 2020 samkvæmt forsendum frumvarpsins. Fjárheimildir vegna annarra rekstrargjalda en launa taka hækkunum samkvæmt spá um almennar verðbreytingar fyrir árið 2020 en auk þess er tekið tillit til áhrifa af breytingum á gengi krónunnar í útgjöldum sem greidd eru í erlendri mynt. Nánar er fjallað um verðlagsforsendur frumvarpsins í kafla 5.4.

Útgjaldarammi – hagræn skipting útgjalda

Útgjöld, fjárheimildir og fjármögnun málefnasviðsins breytist milli ára sem hér segir:

	Reikningur ¹ 2018 m.kr.	Fjárlög 2019 m.kr.	Frumvarp 2020 m.kr.	Br. frá fjárlögum %	Br. frá reikn. %
09 Almanna- og réttaröryggi					
Rekstrarframlög	27.651,6	26.900,2	28.016,2	4,1	1,3
Rekstrartilfærslur	511,1	356,0	314,5	-11,7	-38,5
Fjármagnstilfærslur	99,1	18,5	18,5	0,0	-81,3
Fjárfestingarframlög	269,6	2.912,8	2.659,7	-8,7	886,5
Heildarútgjöld	28.531,4	30.187,5	31.008,9	2,7	8,7
Rekstrartekjur	-	2.489,8	2.568,0	3,1	-
Framlag úr ríkissjóði	-	27.697,7	28.440,9	2,7	-
Viðskiptahreyfingar	-	0,0	0,0	-	-
Samtals fjármögnun	-	30.187,5	31.008,9	2,7	-

¹ Vakín er athygli á því í samanburðinum hér að þar sem við á hafa afskriftir ársins 2018 verið dregnar frá en fjárfestingum bætt við en þær eru ekki gjaldfærðar innan ársins heldur eignfærðar í efnahagsreikningi.

Útgjöld málefna sviðsins eru hér greind í fjóra þætti eftir hagrænni skiptingu þeirra, eins og nánar er greint frá í inngangskafli málefna sviða.

- Rekstrarframlög** eru áætluð 28.016,2 m.kr. og hækka um 1.116 m.kr. frá fjárlögum þessa árs. Að frátöldum almennum launa- og verðlagsbreytingum hækka framlögin óverulega, eða um 18,7 m.kr.
- Rekstrartilfærslur** eru áætlaðar 314,5 m.kr. og lækka um 41,5 m.kr. frá fjárlögum þess árs. Að frátöldum almennum launa- og verðlagsbreytingum lækka framlögin um 50 m.kr. sem felst í niðurfellingu framlags vegna sanngirnissóta.
- Fjármagnstilfærslur** eru óbreyttar milli ára.
- Fjárfestingarframlög** eru áætluð 2.659,7 m.kr. og lækka um 253,1 m.kr. milli ára. Þar vegur þyngst 206 m.kr. millifærsla tekna vegna kaupa á lögreglubifreiðum yfir á rekstur lögreglubifreiða.

9.1 Löggæsla

Markmiðum málaflokksins er lýst í fjármálaáætlun, ásamt almennri umfjöllun um málaflokkinn og verkefni. Starfsemi málaflokksins er í höndum Ríkislögreglustjóra og níu lögregluembætta en undir það fellur einnig landamæraeftirlit, menntun lögreglumanna, almannavarnir og leit og björgun á landi.

Helstu verkefni 2020	Framkvæmdaraðili	Tengist markmiði
Fyrstu niðurstöður liggja fyrir úr mælingum á grundvelli settra markmiða og mælikvarða.	DMR og Ríkislögreglustjóri.	1,2 og 3
Fyrstu námskeið voru haldin í fyrra og er stefnt að áframhaldi þeirra árið 2020.	Ríkislögreglustjóri.	1 og 2
Endurnýja og auka búnað á landamæra-stöðvum.	Ríkislögreglustjóri/lögregluembættin.	1 og 2
Kerfi til farþegalistagreiningar verður tekið í notkun á árinu.	DMR, FJR, Ríkislögreglustjóri/lögregluembættið á Suðurnesjum.	1 og 2

Á síðasta ári var fjárfest í nýju hugbúnaðarkerfi til að mæla útkallsviðbragð og vinna við uppsetningu þess og prófanir munu halda áfram á næsta ári.	Ríkislögreglustjóri.	1 og 2
Tímabundin aukning vegna almennrar löggæslu gerð varanleg.	Lögregluembættin.	1, 2 og 3
Árið 2020 verður m.a. tekið í notkun nýtt fingrafarakerfi og búnaður ásamt því sem hlustunarbúnaður lögreglu verður endurnýjaður.	Ríkislögreglustjórinn og lögregluembættin.	2
Endurskoðun ferla við vinnslu gagna með tilliti til nýrrar tækni og lögum breytt til samræmis. Þátttaka í samvinnu um gagnaskilgreiningar vegna samnýtingar gagna.	DMR og stofnanir réttarvörslu-kerfisins.	1, 2 og 3

Fjárheimildir

	Reikningur ¹ 2018 m.kr.	Fjárlög 2019 m.kr.	Frumvarp 2020 m.kr.	Br. frá fjárlögum %	Br. frá reikn. %
09.10 Löggæsla					
Rekstrarframlög	14.963,4	16.449,6	16.997,1	3,3	13,6
Rekstrartilfærslur	276,5	249,9	258,4	3,4	-6,5
Fjármagnstilfærslur	0,0	0,0	0,0	-	-
Fjárfestingarframlög	265,8	615,9	385,9	-37,3	45,2
Heildarútgjöld	15.505,7	17.315,4	17.641,4	1,9	13,8
Rekstrartekjur	-	1.396,0	1.441,3	3,2	-
Framlag úr ríkissjóði	-	15.919,4	16.200,1	1,8	-
Viðskiptahreyfingar	-	0,0	0,0	-	-
Samtals fjármögnun	-	17.315,4	17.641,4	1,9	-

¹ Vakin er athygli á því í samanburðinum hér að þar sem við á hafa afskriftir ársins 2018 verið dregnar frá en fjárfestingum bætt við en þær eru ekki gjaldfærðar innan ársins heldur eignfærðar í efnahagsreikningi.

Heildarfjárheimild til málaflokksins fyrir árið 2020 er ætluð 17.641,4 m.kr. og lækkar um 403,2 m.kr. frá gildandi fjárlögum að frátöldum almennum launa- og verðlagsbreytingum en þær nema 729,2 m.kr. Helstu breytingar á fjárheimildum málaflokksins eru eftirtaldar:

- Fjárheimild málaflokksins er aukin um 88 m.kr. vegna niðurfellingar tímabundinnar ráðstöfunar á útgjaldasvigrúmi málefna sviðsins til Landhelgisgæslunnar.
- Framlag til lögreglunnar á höfuðborgarsvæðinu er aukið um 16 m.kr. til fjölgunar um eitt stöðugildi til að mæta áhrifum nýrra laga um aðgerðir gegn peningabætti og fjármögnun hryðjuverka. Það er til viðbótar 64 m.kr. framlagi á fjárlögum fyrir árið 2019 til fjölgunar um fjögur stöðugildi.
- Fjárheimild málaflokksins er lækkuð um 136 m.kr. vegna niðurfellingar tímabundinnar framlags til endurnýjunar á búnaði á landamærostöðvum og þróunar og kaupa á upplýsingakerfum í samræmi við aðgerðaáætlun um framkvæmd landamæravörslu og samþætta landamæra stjórnum.
- Gerðar voru ráðstafanir til að mæta 325 m.kr. aðhaldskröfu til málaflokksins í samræmi við forsendur gildandi fjármálaáætlunar. Ráðuneytið ákvað að verja 163

m.kr. innan ramma málaflokksins til að milda aðhaldskröfuna fremur en að veita fé í ný verkefni.

- e. Fjárheimild málaflokksins er lækkuð um 72 m.kr. til að milda aðhaldskröfu annarra málaflokka málefnasviðsins. Gert er ráð fyrir að lækkun fjárheimildar málaflokksins verði mætt með framlögum úr óráðstöfuðum varasjóðum málefnasviðsins.

9.2 Landhelgi

Markmiðum málaflokksins er lýst í fjármálaáætlun, ásamt almennri umfjöllun um málaflokkinn og verkefni. Starfsemi málaflokksins er í höndum Landhelgisgæslu Íslands sem sér um öll verkefni málaflokksins en einnig Landhelgissjóður sem fjármagnar kaup eða leigu á skipum, loftförum eða öðrum tækjum til að sinna verkefnum Landhelgisgæslunnar.

Helstu verkefni 2020	Framkvæmdaraðili	Tengist markmiði
Á árinu 2020 er áætlað að fari fram valferli, samningaviðræður og samningagerð.	LHG	1 og 2
Áframhaldandi vinna við mælingar á hafsbotninum við Ísland með nútímataekni og í samræmi við áætlun LHG og samning við atvinnuvega- og nýsköpunarráðuneyti.	DMR og LHG.	1
Tryggja viðunandi húsnæði undir loftför LHG.	DMR og LHG.	1 og 2
Þarfagreining á varðskipum og áhöfnum á þau.	DMR og LHG.	1 og 2
Komin er aðgangur að AIS kerfinu og það nýtt nú þegar.	DMR og LHG.	1

Fjárheimildir

	Reikningur ¹ 2018 m.kr.	Fjárlög 2019 m.kr.	Frumvarp 2020 m.kr.	Br. frá fjárlögum %	Br. frá reikn. %
09.20 Landhelgi					
Rekstrarframlög	6.433,0	4.549,2	4.808,8	5,7	-25,2
Rekstartilfærslur	28,1	0,0	0,0	-	-100,0
Fjármagnstilfærslur	99,1	18,5	18,5	0,0	-81,3
Fjárfestingarframlög	0,6	2.267,0	2.243,3	-1,0	-
Heildarútgjöld	6.560,8	6.834,7	7.070,6	3,5	7,8
Rekstartekjur	-	490,7	505,8	3,1	-
Framlag úr ríkissjóði	-	6.344,0	6.564,8	3,5	-
Viðskiptahreyfingar	-	0,0	0,0	-	-
Samtals fjármögnun	-	6.834,7	7.070,6	3,5	-

¹ Vakinn er athygli á því í samanburðinum hér að þar sem við á hafa afskriftir ársins 2018 verið dregnar frá en fjárfesingum bætt við en þær eru ekki gjaldfærðar innan ársins heldur eignfærðar í efnahagsreikningi.

Heildarfjárheimild til málaflokksins fyrir árið 2020 er áætluð 7.070,6 m.kr. og hækkar um 66 m.kr. frá gildandi fjárlögum að frátöldum almennum launa- og verðlagsbreytingum en þær nema 169,9 m.kr. Helstu breytingar á fjárheimildum málaflokksins eru eftirtaldar:

- a. Framlag til Landhelgisgæslunnar er aukið um 200 m.kr., úr 1.900 m.kr. í 2.100 m.kr., til kaupa á þremur nýjum þyrlum, sbr. aðgerð 1. Áætlað kaupverð hvernar þyrlu er 4,7 ma.kr. og heildarfjárfestingin því upp á ríflega 14 ma.kr. Gildandi fjármálaáætlun gerir ráð fyrir að til viðbótar framlagi árána 2019 og 2020 komi 10 ma.kr. til greiðslu á tímabilinu 2021–2023.
- b. Fjárheimild málaflokksins er lækkuð um 88 m.kr. vegna niðurfellingar tímabundinnar ráðstöfunar á útgjaldasvigrúmi málefnaáætlunar til uppfærslu á eftirlitsbúnaði flugvélarinnar TF-SIF. Til uppfærslunnar var varið 225 m.kr. og eru þær 137 m.kr. sem eftir standa nýttar til að fullfjármagna fjölgun þyrluáhafna úr fimm í sex, sbr. aðgerð 1.
- c. Gerðar voru ráðstafanir til að mæta 91 m.kr. aðhaldskröfu til málaflokksins í samræmi við forsendur gildandi fjármálaáætlunar. Ráðuneytið ákvað að verja 45 m.kr. innan ramma málefnaáætlunar til að milda aðhaldskröfuna fremur en að veita fé í ný verkefni.

9.3 Ákærvald og réttarvarsla

Markmiðum málaflokksins er lýst í fjármálaáætlun, ásamt almennri umfjöllun um málaflokkinn og verkefni. Starfsemi málaflokksins er í höndum embættis ríkissaksóknara, embættis héraðsaksóknara og lögregluembætta hvað varðar meðferð ákærvalds og eru þau á ábyrgð dómsmálaráðherra. Undir málaflokkinn fellur einnig starfsemi óbyggðanefndar og ríkislögmans sem er á ábyrgð forsætisráðherra.

Helstu verkefni 2020	Framkvæmdaraðili	Tengist markmiði
Ríkissaksóknari heldur málstofur og námskeið fyrir ákærendur til að auka gæði ákærvaldsstarfa.	Ríkissaksóknari.	1 og 2
Málsmeðferð kynferðisbrota bætt í samræmi við aðgerðaáætlun um meðferð kynferðisbrota.	Ríkissaksóknari, héraðsaksóknari og lögregluembættin.	1 og 2
Endurskoðun ferla við vinnslu gagna með tilliti til nýrrar tækni og lögum breytt til samræmis. Þátttaka í samvinnu um gagnaskilgreiningar vegna samnýtingar gagna.	DMR og stofnanir réttarvörslukerfisins.	1 og 2

Fjárheimildir

	Reikningur ¹ 2018 m.kr.	Fjárlög 2019 m.kr.	Frumvarp 2020 m.kr.	Br. frá fjárlögum %	Br. frá reikn. %
09.30 Ákærvald og réttarvarsla					
Rekstrarframlög	1.531,4	1.661,3	1.681,7	1,2	9,8
Rekstartilfærslur	0,7	0,0	0,0	-	-100,0
Fjármagnstilfærslur	0,0	0,0	0,0	-	-
Fjárfestingarframlög	0,0	8,6	8,8	2,3	-
Heildarútgjöld	1.532,1	1.669,9	1.690,5	1,2	10,3
Rekstrartekjur	-	20,7	21,4	3,4	-
Framlag úr ríkissjóði	-	1.649,2	1.669,1	1,2	-
Viðskiptahreyfingar	-	0,0	0,0	-	-
Samtals fjármögnun	-	1.669,9	1.690,5	1,2	-

¹ Vakinn er athygli á því í samanburðinum hér að þar sem við á hafa afskriftir ársins 2018 verið dregnar frá en fjárfestingum bætt við en þær eru ekki gjaldfærðar innan ársins heldur eiginfærðar í efnahagsreikningi.

Heildarfjárheimild til málaflokksins fyrir árið 2020 er áætluð 1.690,5 m.kr. og lækkar um 40 m.kr. frá gildandi fjárlögum að frátöldum almennum launa- og verðlagsbreytingum en þær nema 60,6 m.kr. Helstu breytingar á fjárheimildum málaflokksins eru eftirtaldar:

- Fjárheimild héraðssaksóknara lækkar um 21 m.kr. vegna niðurfellingar tímabundins framlags til kaupa á upplýsingakerfi til að taka á móti og halda utan um tilkynningar um peningabætti.
- Gerðar voru ráðstafanir til að mæta 33 m.kr. aðhaldskröfu til málaflokksins í samræmi við forsendur gildandi fjármálaáætlunar. Dómsmálaráðuneytið ákvað að verja 14 m.kr. innan ramma málefna sviðsins til að milda aðhaldskröfuna fremur en að veita fé í ný verkefni.

9.4 Réttaraðstoð og bætur

Til málaflokksins heyrir fjárhagslegur stuðningur ríkisins við þá sem leita þurfa réttar síns fyrir dómstólum en hafa ekki til þess fjárhagslegt bolmagn, greiðslur til brotaþola vegna líkamstjóns og miska sem leiðir af broti á almennum hegningarlögum og greiðsla kostnaðar sem embætti lögreglustjóra, héraðsdómstólar og embætti ríkissaksóknara greiða öðrum en starfsmönnum viðkomandi embættis vegna rannsóknar og reksturs opinberra mála. Eðli málaflokksins er með þeim hætti að ekki verður fjallað um markmið og aðgerðir varðandi starfsemi hans.

Fjárheimildir

	Reikningur ¹ 2018 m.kr.	Fjárlög 2019 m.kr.	Frumvarp 2020 m.kr.	Br. frá fjárlögum %	Br. frá reikn. %
09.40 Réttaraðstoð og bætur					
Rekstrarframlög	2.732,9	2.113,6	2.328,8	10,2	-14,8
Rekstrartilfærslur	205,5	102,4	52,4	-48,8	-74,5
Fjármagnstilfærslur	0,0	0,0	0,0	-	-
Fjárfestingarframlög	0,0	0,0	0,0	-	-
Heildarútgjöld	2.938,4	2.216,0	2.381,2	7,5	-19,0
Rekstrartekjur	-	449,3	462,1	2,8	-
Framlag úr ríkissjóði	-	1.766,7	1.919,1	8,6	-
Viðskiptahreyfingar	-	0,0	0,0	-	-
Samtals fjármögnun	-	2.216,0	2.381,2	7,5	-

¹ Vakinn er athygli á því í samanburðinum hér að þar sem við á hafa áfskriftir ársins 2018 verið dregnar frá en fjárfestingum bætt við en þær eru ekki gjaldfærðar innan ársins heldur eignfærðar í efnahagsreikningi.

Heildarfjárheimild til málaflokksins fyrir árið 2020 er áætluð 2.381,2 m.kr. og hækkar um 90 m.kr. frá gildandi fjárlögum að frátöldum almennum launa- og verðlagsbreytingum en þær nema 75,2 m.kr. Helstu breytingar á fjárheimildum málaflokksins eru eftirtaldar:

- Framlag vegna málskostnaðar í opinberum málum er aukið um 130 m.kr.
- Framlag vegna opinberrar réttaraðstoðar er aukið um 120 m.kr.
- Framlag vegna sanngirnibóta er lækkað um 160 m.kr. vegna niðurfellingar tímabundins framlags til að mæta sanngirnibótum til vistmanna sem urðu fyrir ofbeldi á Kópavogshæli.

9.5 Fullnustumál

Markmiðum málaflokksins er lýst í fjármálaáætlun, ásamt almennri umfjöllun um málaflokkinn og verkefni. Starfsemi málaflokksins er í höndum Fangelsismálastofnunar, fangelsa ríkisins og innheimta sekta og sakarkostnaðar hjá embætti sýslumannsins á Norðurlandi vestra.

Helstu verkefni 2020	Framkvæmdaraðili	Tengist markmiði
Gerð þarfa- og kostnaðargreiningar vegna breytinga á fangelsunum á Kvíabryggju, Litla-Hrauni og Sogni.	Fangelsismálastofnun og DMR	1
Settur hefur verið á lagginnar starfshópur um heilbrigðisþjónustu við fanga og áætlað er að þeirri vinnu ljúki í lok árs. Frekari efling á sviði sálfræði og meðferðarúrræða fyrir árið 2020 mun taka mið af niðurstöðum slíkrar endurskipulagningar.	Fangelsismálastofnun og DMR.	1 og 2
Endurskoðun ferla við vinnslu gagna með tilliti til nýrrar tækni og lögum breytt til samræmis. Þátttaka í samvinnu um gagnaskilgreiningar vegna samnýtingar gagna.	DMR og stofnanir réttarvörslukerfisins.	1 og 3

Fjárheimildir

	Reikningur ¹ 2018 m.kr.	Fjárlög 2019 m.kr.	Frumvarp 2020 m.kr.	Br. frá fjárlögum %	Br. frá reikn. %
09.50 Fullnustumál					
Rekstrarframlög	1.990,9	2.126,5	2.199,8	3,4	10,5
Rekstrartilfærslur	0,3	3,7	3,7	0,0	-
Fjármagnstilfærslur	0,0	0,0	0,0	-	-
Fjárfestingarframlög	3,2	21,3	21,7	1,9	578,1
Heildarútgjöld	1.994,4	2.151,5	2.225,2	3,4	11,6
Rekstrartekjur	-	133,1	137,4	3,2	-
Framlag úr ríkissjóði	-	2.018,4	2.087,8	3,4	-
Viðskiptahreyfingar	-	0,0	0,0	-	-
Samtals fjármögnun	-	2.151,5	2.225,2	3,4	-

¹ Vakín er athyglí á því í samamburðinum hér að þar sem við á hafa afskriftir ársins 2018 verið dregnar frá en fjárfestingum bætt við en þær eru ekki gjaldfærðar innan ársins heldur eignfærðar í efnahagsreikningi.

Heildarfjárheimild til málaflokksins fyrir árið 2020 er áætluð 2.225,2 m.kr. og lækkar um 11 m.kr. frá gildandi fjárlögum að frátöldum almennum launa- og verðlagsbreytingum en þær nema 84,7 m.kr.

Helstu breytingar á fjárheimildum málaflokksins eru þær að gerðar voru ráðstafanir til að mæta 33 m.kr. aðhaldskröfu til málaflokksins í samræmi við forsendur gildandi fjármálaáætlunar. Ráðuneytið ákvað að verja 22 m.kr. innan ramma málefna sviðsins til að milda aðhaldskröfuna fremur en að veita fé í ný verkefni.

10 Réttindi einstaklinga

Málefнасviðið nær yfir starfsemi stjórnvalda sem miðar með einum eða öðrum hætti að því að veita einstaklingum þjónustu og tryggja grundvallarréttindi þeirra. Starfsemi málefnasviðsins er á ábyrgð dómsmálaráðherra og skiptist það í eftirfarandi fimm málaflokka en þeir eru: *Persónuvernd*, *Trúmál*, *Sýslumenn*, *Stjórnsýsla dómsmálaráðuneytis* og *Útlendingamál*. Framtíðarsýn og meginmarkmiðum á málefnasviðinu er lýst í fjármálaáætlun. Í eftirfarandi töflu má sjá fjárhagslega þróun málefnasviðsins og einstakra málaflokka á tímabilinu 2018–2020.

	Reikningur ¹ 2018 m.kr.	Fjárlög 2019 m.kr.	Frumvarp 2020 m.kr.	Br. frá fjárlögum %	Br. frá reikn. %
10 Rétt. einstakl., trúmál og stjórnsýsla dómsmála					
10.10 Persónuvernd	218,6	304,1	305,5	0,5	39,8
06 Dómsmálaráðuneyti	218,6	304,1	305,5	0,5	39,8
10.20 Trúmál	7.512,8	6.588,2	7.511,9	14,0	0,0
06 Dómsmálaráðuneyti	7.512,8	6.588,2	7.511,9	14,0	0,0
10.30 Sýslumenn	2.850,8	3.101,5	3.256,2	5,0	14,2
06 Dómsmálaráðuneyti	2.850,8	3.101,5	3.256,2	5,0	14,2
10.40 Stjórnsýsla dómsmálaráðuneytis	1.379,5	1.095,9	1.520,9	38,8	10,3
06 Dómsmálaráðuneyti	1.379,5	1.095,9	1.520,9	38,8	10,3
10.50 Útlendingamál	4.286,6	3.618,4	3.948,2	9,1	-7,9
06 Dómsmálaráðuneyti	4.286,6	3.618,4	3.948,2	9,1	-7,9
Samtals	16.248,3	14.708,1	16.542,7	12,5	1,8

¹ Vakín er athyglí á því í samanburðinum hér að þar sem við á hafa afskriftir ársins 2018 verið dregnar frá en fjárfes tingum bætt við en þær eru ekki gjaldfærðar innan ársins heldur eiginfærðar í efnahagsreikningi.

HELSTU ÁHERSLUR 2020

BÆTT
ÞJÓNUSTA

Styrking stafrænna innviða.
Bætt þjónusta við borgarana og betri nýting ríkisfjármuna með aukinni stafrænni málsmeðferð og gagnvirkri upplýsingagjöf.

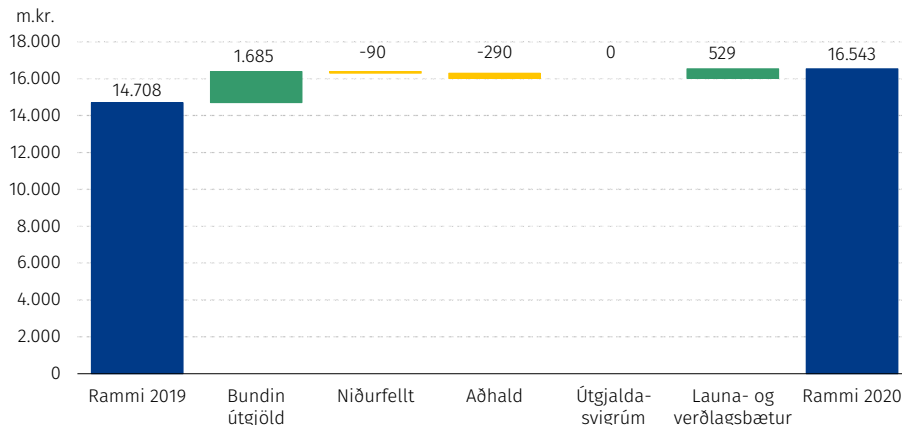
Upplýsingagjöf og fræðsla gagnvart starfsfólki og þjónustuþegum svo málsmeðferðin verði í senn samræmdari og vandaðri.

Endurskoðun ferla.
Tækni framfarir kalla á annan þankagang og nauðsynlega endurskoðun verklags.

Útgjaldarammi – heildaryfirlit og breytingar eftir tilefnum

Myndin hér á eftir sýnir breytingar á útgjaldaramma málefnasviðsins eftir helstu tilefnum sem rakin eru í framhaldinu. Myndin endurspeglar þá útfærslu og forgangsröðun sem unnin er út frá stefnumótun málefnasviðsins en sú niðurstaða getur eftir atvikum vikið frá þeim viðmiðum sem gengið var út frá við setningu útgjaldaramma málefnasviðsins í fjármálaáætlun, t.a.m. þannig að nýju útgjaldasvigrúmi hafi að einhverju leyti verið jafnað á móti aðhalds-markmiði.

Breytingar á ramma milli árunna 2019 - 2020



Heildargjöld málefna sviðsins árið 2020 eru áætluð 16.542,7 m.kr. og hækka um 1.305,4 m.kr. á föstu verðlagi fjárlaga fyrir árið 2019, eða sem svarar til 8,9%. Þegar einnig er tekið tillit til áhrifa af almennum launa- og verðlagsbreytingum hækka útgjöldin um 1.834,6 m.kr. milli ára, eða sem svarar til 12,5%. Útgjaldabreytingum milli ára má skipta í eftirtalda þætti:

- Ýmsar breytingar á fyrirliggjandi útgjaldaskuldbindingum sem falla til á árinu 2020 en þær nema alls 1.685,4 m.kr. til hækkunar.
- Á móti hækkun útgjaldaskuldbindinga í a-lið falla niður í frumvarpinu tímabundin framlög til ýmissa verkefna, alls 90 m.kr. Nettóhækkun vegna breytinga á útgjaldaskuldbindingum er því alls 1.595,4,7 m.kr.
- Gerðar verða ráðstafanir til að lækka útgjöld um 290 m.kr. á árinu 2020 í samræmi við markmið sem ríkisstjórnin hefur sett í gildandi fjármálaáætlun um aðhaldsstig.
- Launa- og verðlagshækkunar ársins 2020, sem eru áætlaðar 529,2 m.kr., þannig að heildargjöldin verða 16.542,7 m.kr. Þar vegur þyngst áhrif af áætluðum launahækkunum á árinu 2019 miðað við áhrif þeirra á ársgrundvelli og mati á launahækkunum sem áætlað er að taki gildi á árinu 2020 samkvæmt forsendum frumvarpsins. Fjárheimildir vegna annarra rekstrargjalda en launa taka hækkunum samkvæmt spá um almennar verðbreytingar fyrir árið 2020 en auk þess er tekið tillit til áhrifa af breytingum á gengi krónunnar í útgjöldum sem greidd eru í erlendri mynt. Nánar er fjallað um verðlagsforsendur frumvarpsins í kafla 5.4.

Útgjaldarammi – hagræn skipting útgjalda

Útgjöld, fjárheimildir og fjármögnun á málefnasviðinu breytist milli ára sem hér segir:

	Reikningur ¹ 2018 m.kr.	Fjárlög 2019 m.kr.	Frumvarp 2020 m.kr.	Br. frá fjárlögum %	Br. frá reikn. %
10 Rétt. einstakl., trúmál og stjórnýssla dómsmála					
Rekstrarframlög	12.522,3	11.209,5	13.017,9	16,1	4,0
Rekstrartilfærslur	3.726,0	3.464,7	3.482,7	0,5	-6,5
Fjármagnstiltækslur	0,0	0,0	0,0	-	-
Fjárfestingarframlög	0,0	33,9	42,1	24,2	-
Heildarútgjöld	16.248,3	14.708,1	16.542,7	12,5	1,8
Rekstrartekjur	-	383,8	493,7	28,6	-
Framlag úr ríkissjóði	-	14.324,3	16.049,0	12,0	-
Viðskiptahreyfingar	-	0,0	0,0	-	-
Samtals fjármögnun	-	14.708,1	16.542,7	12,5	-

¹ Vakinn er athygli á því í samanburðinum hér að þar sem við á hafa afskriftir ársins 2018 verið dregnar frá en fjárfestingum bætt við en þær eru ekki gjaldfærðar innan ársins heldur eignfærðar í efnahagsreikningi.

Útgjöld málefnasviðsins eru hér greind í fjóra þætti eftir hagrænni skiptingu þeirra, eins og nánar er greint frá í inngangskafila málefnasviða.

- Rekstrarframlög** eru áætluð 13.017,9 m.kr. og hækka um 1.808,4 m.kr. frá gildandi fjárlögum. Að frátöldum almennum launa- og verðlagsbreytingum munar mest um 856,9 m.kr. framlag til Þjóðkirkjunnar til að uppfylla kirkjujarðasamkomulagið svokallaða, 398 m.kr. framlag vegna forsetakosninga, 150 m.kr. framlag til að styrkja rekstrargrundvöll sýslumannsembættanna og 137,5 m.kr. til Útlendingastofnunar til að fjölga starfsmönnum á verndarsviði og til að mæta breytingum á afgreiðslu vegabréfaáritana.
- Rekstrartilfærslur** eru áætlaðar 3.482,7 m.kr. og hækka um 18 m.kr. frá fjárlögum þessa árs. Að frátöldum almennum launa- og verðlagsbreytingum munar mest um 65 m.kr. lækkingu framlaga vegna sóknargjalda trúfélaga í samræmi við markmið sem ríkisstjórnin hefur sett í gildandi fjármálaáætlun um aðhaldsstig.
- Fjárfestingarframlög** eru áætluð 42,1 m.kr. og hækka um 8,9 m.kr. frá fjárlögum þessa árs sem að frátöldum almennum launa- og verðlagsbreytingum skýrist af 7 m.kr. framlagi til Útlendingastofnunar til að hefja endurnýjun upplýsingakerfa.

10.1 Persónuvernd

Markmiðum málaflokksins er lýst í fjármálaáætlun, ásamt almennri umfjöllun um málaflokkinn og verkefni. Starfsemi málaflokksins er í höndum Persónuverndar sem annast m.a. eftirlit með framkvæmd persónuverndarlaga.

Helstu verkefni 2020	Framkvæmdaraðili	Tengist markmiði
Verkefninu er formlega lokið en var m.a. framkvæmt með þjónustuborði fyrir lítill og meðalstór fyrirtæki, landsfundaherferð Persónuverndar, útgáfu bæklinga o.fl. Verkefnið var að hluta styrkt af Evrópusambandinu. Áframhaldandi fræðsla fyrirhuguð með framkvæmd fræðslustefnu.	Persónuvernd.	3

Stefnt er að reglulegum úttektum á fyrirtækjum, stofnunum og sveitarfélögum með reglulegu millibili byggðum á úttektar-, eftirlits- og frumkvæðisstefnu Persónuverndar. Markmið úttekta er að ná fram betri vernd fyrir stjórnarskrárvarin réttindi einstaklinga til persónuverndar.

Persónuvernd.

2 og 3

Í samræmi við fræðslustefnu verður unnið að útgáfu fræðsluefnis, fræðslufundum fyrir hagsmunahópa, myndbandagerð og samstarfi við mismunandi aðila sem koma að vernd persónuupplýsinga. Markmið stefnunnar er að Persónuvernd nái betur til almennings og þeirra sem vinna með persónuupplýsingar þannig að stjórnarskrárvarin réttindi séu tryggð.

Persónuvernd.

2 og 3

Fjárheimildir

	Reikningur ¹ 2018 m.kr.	Fjárlög 2019 m.kr.	Frumvarp 2020 m.kr.	Br. frá fjárlögum %	Br. frá reikn. %
10.10 Persónuvernd					
Rekstrarframlög	218,6	291,7	292,7	0,3	33,9
Rekstrartilfærslur	0,0	0,0	0,0	-	-
Fjármagnstilfærslur	0,0	0,0	0,0	-	-
Fjárfestingarframlög	0,0	12,4	12,8	3,2	-
Heildarútgjöld	218,6	304,1	305,5	0,5	39,8
Rekstrartekjur	-	3,3	3,4	3,0	-
Framlag úr ríkissjóði	-	300,8	302,1	0,4	-
Viðskiptahreyfingar	-	0,0	0,0	-	-
Samtals fjármögnun	-	304,1	305,5	0,5	-

¹ Vakin er athygli á því í samanburðinum hér að þar sem við á hafa afskriftir ársins 2018 verið dregnar frá en fjárfestingum bætt við en þær eru ekki gjaldfærðar innan ársins heldur eignfærðar í efnahagsreikningi.

Heildarfjárheimild til málaflokksins fyrir árið 2020 er áætluð 305,5 m.kr. og lækkar um 8 m.kr. frá gildandi fjárlögum að frátöldum almennum launa- og verðlagsbreytingum en þær nema 9,4 m.kr. Breytingar á fjárheimildum málaflokksins felast í 2 m.kr. lækkun tímabundins framlags og 6 m.kr. lækkun framlags til að uppfylla aðhaldskröfu gildandi fjármálaáætlunar.

10.2 Trúmál

Markmiðum málaflokksins er lýst í fjármálaáætlun, ásamt almennri umfjöllun um málaflokkinn og verkefni. Undir málaflokkinn falla útgjöld til starfsemi Þjóðkirkjunnar, kirkju-málasjóðs og kirkjugarða. Þá fellur einnig undir trúmál úthlutun sóknargjalda til skráðra lífsskoðunar- og trúfélaga.

Fjárheimildir

	Reikningur ¹ 2018 m.kr.	Fjárlög 2019 m.kr.	Frumvarp 2020 m.kr.	Br. frá fjárlögum %	Br. frá reikn. %
10.20 Trúmál					
Rekstrarframlög	4.063,2	3.223,3	4.131,1	28,2	1,7
Rekstrartilfærslur	3.449,6	3.364,9	3.380,8	0,5	-2,0
Fjármagnstilfærslur	0,0	0,0	0,0	-	-
Fjárfestingarframlög	0,0	0,0	0,0	-	-
Heildarútgjöld	7.512,8	6.588,2	7.511,9	14,0	0,0
Rekstrartekjur	-	141,9	146,4	3,2	-
Framlag úr ríkissjóði	-	6.446,3	7.365,5	14,3	-
Viðskiptahreyfingar	-	0,0	0,0	-	-
Samtals fjármögnun	-	6.588,2	7.511,9	14,0	-

¹ Vakinn er athygli á því í samanburðinum hér að þar sem við á hafa afskrifir ársins 2018 verið dregnar frá en fjárfestingum bætt við en þær eru ekki gjaldfærðar innan ársins heldur eignfærðar í efnahagsreikningi.

Heildarfjárheimild til málaflokksins fyrir árið 2020 er áætluð 7.511,9 m.kr. og hækkar um 688,1 m.kr. frá gildandi fjárlögum að frátöldum almennum launa- og verðlagsbreytingum en þær nema 235,6 m.kr. Breytingar á fjárheimildum málaflokksins eru eftirtaldar:

- Framlag til þjóðkirkjunnar er aukið um 856,9 m.kr. til að uppfylla kirkjujarðasamkomulagið svokallaða.
- Framlag til kirkjujarða er aukið um 19,2 m.kr. í samræmi við samkomulag um reiknilíkan fyrir framlaginu. Til viðbótar kemur launa- og verðlagshækkun.
- Tímabundið 50 m.kr. framlag til kirkjujarða fellur niður.
- Fjárheimild málaflokksins er lækkuð samtals um 138 m.kr. til að uppfylla aðhaldskröfu gildandi fjármálaáætlunar.

10.3 Sýslumenn

Markmiðum málaflokksins er lýst í fjármálaáætlun, ásamt almennri umfjöllun um málaflokkinn og verkefni. Starfsemi málaflokksins er í höndum sýslumannsembættta sem eru nú talsins og fara með staðbundið framkvæmdarvald ríkisins í héruðum.

Helstu verkefni 2020	Framkvæmdaraðili	Tengist markmiði
Rafrænar þinglýsingar verða innleiddar í áföngum og er miðað við að hluti áfanganna verði þegar innleiddur í ársbyrjun og flest allir aðrir fyrir árslok.	DMR.	1,2 og 3
Miðað er við að stefnumótun hefjist í byrjun árs á grundvelli tillagna samkvæmt skýrslu um endurmat útgjalda. Umbótarverkefnum verður hrundið í verk seinni hluta ársins.	DMR.	1 og 2
Í byrjun árs er stefnt að niðurlagningu eldri málaskrárkerfa og að endurskoðun vefsíðu sýslumanna verði lokið. Seinni hluta ársins verður lokið við hönnun annarra starfskerfa, þ. á m. leyfkerfis, og þau tekin í notkun fyrir árslok.	Sýslumannaráð.	1,2 og 3
Í ársbyrjun liggja fyrir verkferlar fyrir þinglýsingar og skráningu og meðferð mála í starfkerfum sýslumanna,	Sýslumannaráð.	1, 2 og 3

ásamt aðgengi að tölfraeðiupplýsingum. Stefnt er að því að útbúa fleiri verkferla fyrir lok ársins.

Áherslan verður lögð á að hefja endurskoðun löggjafar sem gildir um stærstu málaflokka sýslumanna svo að hægt verði að taka skref í átt að stafrænni málsmeðferð.	DMR.	2
---	------	---

Fjárheimildir

	Reikningur ¹ 2018 m.kr.	Fjárlög 2019 m.kr.	Frumvarp 2020 m.kr.	Br. frá fjárlögum %	Br. frá reikn. %
10.30 Sýslumenn					
Rekstrarframlög	2.850,7	3.086,4	3.240,7	5,0	13,7
Rekstrartilfærslur	0,1	0,0	0,0	-	-100,0
Fjármagnstilfærslur	0,0	0,0	0,0	-	-
Fjárfestingarframlög	0,0	15,1	15,5	2,6	-
Heildarútgjöld	2.850,8	3.101,5	3.256,2	5,0	14,2
Rekstrartekjur	-	123,8	89,5	-27,7	-
Framlag úr ríkissjóði	-	2.977,7	3.166,7	6,3	-
Viðskiptahreyfingar	-	0,0	0,0	-	-
Samtals fjármögnun	-	3.101,5	3.256,2	5,0	-

¹ Vakín er athygli á því í samanburðinum hér að þar sem við á hafa afskriftir ársins 2018 verið dregnar frá en fjárfestingum bætt við en þær eru ekki gjaldfærðar innan ársins heldur eignfærðar í efnahagsreikningi.

Heildarfjárheimild til málaflokksins fyrir árið 2020 er áætluð 3.256,2 m.kr. og hækkar um 36,9 m.kr. frá gildandi fjárlögum að frátöldum almennum launa- og verðlagsbreytingum en þær nema 117,8 m.kr. Breytingar á fjárheimildum málaflokksins eru eftirtaldar:

- Fjárheimild málaflokksins er hækkuð um 150 m.kr. til að styrkja rekstrargrundvöll sýslumannsembættanna með áherslu á að greiða niður skuldir, efla starfsemina og stafræna innviði.
- Tímabundið 40 m.kr. framlag til innleiðingar á rafrænum þinglýsingum fellur niður.
- Fjárheimild málaflokksins er lækkuð um 34,1 m.kr. vegna minna rekstrarumfangs sem fjármagnað er með sértekjum.
- Gerðar voru ráðstafanir til að mæta 59 m.kr. aðhaldskröfu til málaflokksins í samræmi við forsendur gildandi fjármálaáætlunar. Ráðuneytið ákvað að verja 10 m.kr. innan ramma málaflokksins og 20 m.kr. innan ramma málefnaáviðs 9 til að milda aðhaldskröfuna fremur en að veita fé í ný verkefni.

10.4 Stjórnsýsla dómsmálaráðuneytisins

Markmiðum málaflokksins er lýst í fjármálaáætlun, ásamt almennri umfjöllun um málaflokkinn og verkefni. Starfsemi málaflokksins er í höndum dómsmálaráðuneytis og eru verkefni almennur rekstur ráðuneytisins, Stjórnartíðindi, Schengen-landamærasjóður o.fl.

Helstu verkefni 2020	Framkvæmdaraðili	Tengist markmiði
Réttarvörslugáttin – áfram unnið að samtengingu kerfa, stofnana í réttarvörslukerfinu og hagaðila.	DMR	1
Endurmat útgjalda umbótarverkefni úr skýrslu.	DMR	1

Fjárheimildir

	Reikningur ¹ 2018 m.kr.	Fjárlög 2019 m.kr.	Frumvarp 2020 m.kr.	Br. frá fjárlögum %	Br. frá reikn. %
10.40 Stjórnýsla dómsmálaráðuneytis					
Rekstrarframlög	1.103,2	994,6	1.417,5	42,5	28,5
Rekstrartilfærslur	276,3	99,8	101,9	2,1	-63,1
Fjármagnstilfærslur	0,0	0,0	0,0	-	-
Fjárfestingarframlög	0,0	1,5	1,5	0,0	-
Heildarútgjöld	1.379,5	1.095,9	1.520,9	38,8	10,3
Rekstrartekjur	-	112,7	115,1	2,1	-
Framlag úr rikissjóði	-	983,2	1.405,8	43,0	-
Viðskiptahreyfingar	-	0,0	0,0	-	-
Samtals fjármögnun	-	1.095,9	1.520,9	38,8	-

¹ Vakinn er athygli á því í samanburðinum hér að þar sem við á hafa afskriftir ársins 2018 verið dregnar frá en fjárfestingum bætt við en þær eru ekki gjaldfærðar innan ársins heldur eignfærðar í efnahagsreikningi.

Heildarfjárheimild til málaflokksins fyrir árið 2020 er áætluð 1.520,9 m.kr. og hækkar um 382,6 m.kr. frá gildandi fjárlögum að frátöldum almennum launa- og verðlagsbreytingum en þær nema 42,4 m.kr. Breytingar á fjárheimildum málaflokksins felast aðallega í 398 m.kr. auknu framlagi til að mæta forsetaköningum á árinu 2020.

10.5 Útlendingamál

Markmiðum málaflokksins er lýst í fjármálaáætlun, ásamt almennri umfjöllun um málaflokkinn og verkefni. Starfsemi málaflokksins er í höndum Útlendingastofnunar og kærunefndar um útlendingamál.

Helstu verkefni 2020	Framkvæmdaraðili	Tengist markmiði
Stefnt er að vinnu við þarfagreiningu á samræmdum gagnagrunni og upplýsingakerfum aðila sem starfa við útlendingamál verði þegar hafin í upphafi ársins og greiningin liggi fyrir um mitt árið.	ÚTL	1
Val og innleiðing á samræmdum gagnagrunnum og upplýsingakerfum fyrir aðila sem starfa við útlendingamál.	DMR/ÚTL	1
Unnið verður lagafrumvarp sem stefnt er á að lagt verði fyrir Alþingi fyrir lok árs, sem felur í sér innleiðingu á skuldbindingum samkvæmt Schengen samningnum varðandi dvöl umsækjenda um alþjóðlega vernd. Byggt verður á greiningu á nauðsynlegum aðgerðum svo koma megi til móts við athugasemdir úttektarnefndar með Schengensamningnum um þessi efni.	DMR	1
Í byrjun árs verður innleitt verkþókhald til að greina raunverulegan vinnutíma við hverja umsókn.	ÚTL	1 og 2

Fjárheimildir

	Reikningur ¹ 2018 m.kr.	Fjárlög 2019 m.kr.	Frumvarp 2020 m.kr.	Br. frá fjárlögum %	Br. frá reikn. %
10.50 Útlendingamál					
Rekstrarframlög	4.286,6	3.613,5	3.935,9	8,9	-8,2
Rekstrartilfærslur	0,0	0,0	0,0	-	-
Fjármagnstilfærslur	0,0	0,0	0,0	-	-
Fjárfestingarframlög	0,0	4,9	12,3	151,0	-
Heildarútgjöld	4.286,6	3.618,4	3.948,2	9,1	-7,9
Rekstrartekjur	-	2,1	139,3	6.533,3	-
Framlag úr rikissjóði	-	3.616,3	3.808,9	5,3	-
Viðskiptahreyfingar	-	0,0	0,0	-	-
Samtals fjármögnun	-	3.618,4	3.948,2	9,1	-

¹ Vakín er athygli á því í samanburðinum hér að þar sem við á hafa áfskriftir ársins 2018 verið dregnar frá en fjárfestingum bætt við en þær eru ekki gjaldfærðar innan ársins heldur eignfærðar í efnahagsreikningi.

Heildarfjárheimild til málaflokksins fyrir árið 2020 er áætluð 3.948,2 m.kr. og hækkar um 205,8 m.kr. frá gildandi fjárlögum að frátöldum almennum launa- og verðlagsbreytingum en þær nema 124 m.kr. Breytingar á fjárheimildum málaflokksins eru eftirtaldar:

- Framlag til Útlendingastofnunar er aukið um 144,5 m.kr. Skiptist það þannig að 73 m.kr. eru ætlaðar til fjölgunar starfsmanna á verndarsviði til að mæta auknum fjölda umsókna um alþjóðlega vernd, 64,5 m.kr. til að mæta breytingum á afgreiðslu áritunarmiða og 7 m.kr. til þarfagreiningar á nýju upplýsingakerfi.
- Fjárheimild málaflokksins er hækkuð um 132,9 m.kr. vegna aukins rekstrarumfanga sem fjármagnað er með sértekjum.
- Fjárheimild málaflokksins er lækkuð samtals um 71,6 m.kr. til að uppfylla aðhaldskröfu gildandi fjármálaáætlunar.

11 Samgöngu- og fjarskiptamál


Starfsemi á þessu málefna sviði er á ábyrgð samgöngu- og sveitarstjórnarráðherra. Það skiptist í þrjú málaflokkka en þeir eru: *Samgöngur*, *Fjarskipti og pósthjónusta* og *Stjórnsýsla samgöngu- og sveitarstjórnarráðuneytis*. Framtíðarsýn og meginmarkmiðum á málefna sviðinu er lýst í fjármálaáætlun. Í eftirfarandi töflu má sjá fjárhagslega þróun málefna sviðsins og einstakra málaflokka á tímabilinu 2018–2020.

	Reikningur ¹ 2018 m.kr.	Fjárlög 2019 m.kr.	Frumvarp 2020 m.kr.	Br. frá fjárlögum %	Br. frá reikn. %
11 Samgöngu- og fjarskiptamál					
11.10 Samgöngur	38.902,7	40.875,4	45.416,7	11,1	16,7
10 Samgöngu- og sveitarstjórnarráðuneyti	38.902,7	40.875,4	45.416,7	11,1	16,7
11.20 Fjarskipti	1.691,6	1.391,5	1.344,7	-3,4	-20,5
10 Samgöngu- og sveitarstjórnarráðuneyti	1.691,6	1.391,5	1.344,7	-3,4	-20,5
11.30 Stjórnsýsla samgönguráðuneytis	855,5	874,0	880,1	0,7	2,9
10 Samgöngu- og sveitarstjórnarráðuneyti	855,5	874,0	880,1	0,7	2,9
Samtals	41.449,8	43.140,9	47.641,5	10,4	14,9

¹ Vakin er athygli á því í samanburðinum hér að þar sem við á hafa afskriftir ársins 2018 verið dregnar frá en fjárfestingum bætt við en þær eru ekki gjaldfærðar innan ársins heldur eignfærðar í efnahagsreikningi.

HELSTU ÁHERSLUR 2020

Málaflokkur 11.1 Samgöngur




**HRADARI
UPPBYGGING**

Stórsókn í vegamálum með aukinni uppbyggingu og viðhaldi vega.

Jafna aðgengi að þjónustu fyrir íbúa landsbyggðar með kostnaðarþátttöku í flugfargjöldum innan lands.

Áframhaldandi uppbygging almenningsamgangna um land allt.

Málaflokkur 11.2 Fjarskipti og pósthjónusta



**NÝ TÆKI-FÆRI Í
TENGINGU
BYGGÐA**

Ísland ljóstengt Ljósleiðarvæðing í dreifbýli.

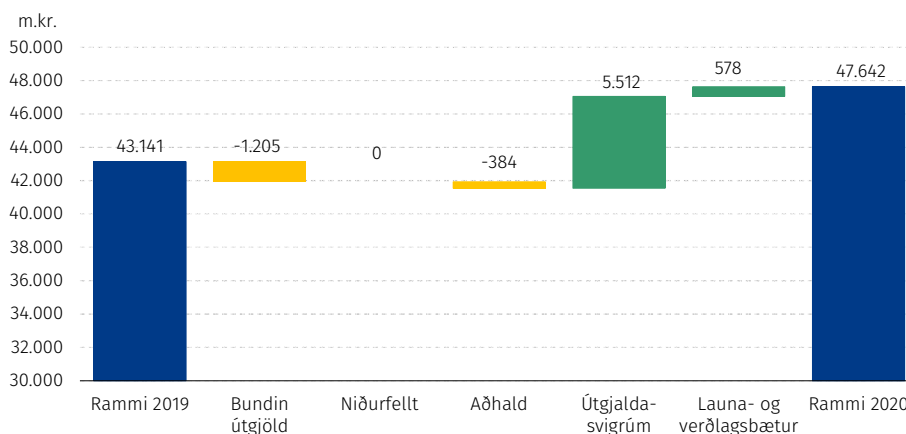
Ný heildarlög um fjarskipti.

Netöryggi Efling netöryggis-sveitar og aukin vernd mikilvægra innviða.

Útgjaldarammi – heildaryfirlit og breytingar eftir tilefnum

Myndin hér á eftir sýnir breytingar á útgjaldaramma málefнасviðsins eftir helstu tilefnum sem rakin eru í framhaldinu. Myndin endurspeglar þá útfærslu og forgangsröðun sem unnin er út frá stefnumótun málefнасviðsins en sú niðurstaða getur eftir atvikum vikið frá þeim viðmiðum sem gengið var út frá við setningu útgjaldaramma málefнасviðsins í fjármálaáætlun, t.a.m. þannig að nýju útgjaldasvigrúmi hafi að einhverju leyti verið jafnað á móti aðhaldsmarkmiði.

Breytingar á ramma milli árána 2019 - 2020



Heildargjöld á málefнасviði samgangna- og fjarskipta árið 2020 eru áætluð 47.641,5 m.kr. og aukast um 3.922,7 m.kr. á föstu verðlagi fjárlaga fyrir árið 2019, eða sem svarar til 9,0%. Þegar einnig er tekið tillit til áhrifa af almennum launa- og verðlagsbreytingum hækka útgjöldin um 4.500,6 m.kr. milli ára, eða sem svarar til 10,4%. Útgjaldabreytingum milli ára má skipta í eftirtalda þætti:

- Ýmsar breytingar á fyrirbyggjandi útgjaldaskuldbindingum sem falla til á árinu 2020 en þær nema alls 1.205 m.kr. til lækkunar. Munar þar mestu um framlag til Dýrafjarðargangna og botndælubúnaðar við Landeyjahöfn.
- Gerðar verða ráðstafanir til að lækka útgjöld um 384,2 m.kr. á árinu 2020 í samræmi við markmið sem ríkisstjórnin hefur sett í gildandi fjármálaáætlun.
- Gert er ráð fyrir útgjaldasvigrúmi innan ramma málefнасviðsins, samtals 5.512 m.kr. Framlagið verður notað til uppbyggingar í samgöngum í samræmi við aðgerðir í stjórnarsáttmála ríkisstjórnarinnar og samgönguáætlun.
- Launa- og verðlagshækkanir ársins 2020, sem eru áætlaðar 578 m.kr., þannig að heildargjöldin verða 47.641,5 m.kr. Þar vega þyngst áhrif af áætluðum launahækkunum á árinu 2019 miðað við áhrif þeirra á ársgrundvelli og mati á launahækkunum sem áætlað er að taki gildi á árinu 2020 samkvæmt forsendum frumvarpsins. Fjárheimildir vegna annarra rekstrargjalda en launa taka hækkunum samkvæmt spá um almennar verðbreytingar fyrir árið 2020. Nánar er fjallað um verðlagsforsendur frumvarpsins í kafla 5.4.

Útgjaldarammi – hagræn skipting útgjalda

Útgjöld, fjárheimildir og fjármögnun málefna sviðs 11 breytist milli ára sem hér segir:

	Reikningur ¹ 2018 m.kr.	Fjárlög 2019 m.kr.	Frumvarp 2020 m.kr.	Br. frá fjárlögum %	Br. frá reikn. %
11 Samgöngu- og fjarskiptamál					
Rekstrarframlög	12.985,6	13.081,8	13.868,0	6,0	6,8
Rekstrartilfærslur	4.324,1	3.640,3	3.933,9	8,1	-9,0
Fjármagnstilfærslur	1.523,9	1.502,1	1.403,7	-6,6	-7,9
Fjárfestingarframlög	22.616,2	24.916,7	28.435,9	14,1	25,7
Heildarútgjöld	41.449,8	43.140,9	47.641,5	10,4	14,9
Rekstrartekjur	-	1.859,0	1.964,2	5,7	-
Framlag úr ríkissjóði	-	41.281,9	45.677,3	10,6	-
Viðskiptahreyfingar	-	0,0	0,0	-	-
Samtals fjármögnun	-	43.140,9	47.641,5	10,4	-

¹ Vakinn er athygli á því í samanburðinum hér að þar sem við á hafa afskriftir ársins 2018 verið dregnar frá en fjárfestingum bætt við en þær eru ekki gjaldfærðar innan ársins heldur eignfærðar í efnahagsreikningi.

Útgjöld málefna sviðsins eru hér greind í fjóra þætti eftir hagrænni skiptingu þeirra, eins og nánar er greint frá í inngangskafli málefna sviða.

- Rekstrarframlög** eru áætluð 13.868 m.kr. og hækka um 786,2 m.kr. frá fjárlögum þessa árs. Þar munar mest um ýmsa liði samgangna. Meðal annars hækkar fjárheimild til þjónustu á vegakerfinu um 651,5 m.kr., þar af nema launa- og verðlagsbreytingar samtals 201,5 m.kr. Framlag til framkvæmda við vita og hafnir hækkar um 110,4 m.kr. og framlag til flugvalla og flugleiðsöguþjónustu hækkar um 136,9 m.kr., þar af nema launa- og verðlagsbreytingar 73,1 m.kr.
- Rekstrartilfærslur** hækka um 293,6 m.kr. og verða 3.933,9 m.kr. en eru 3.640,3 m.kr. í fjárlögum fyrir árið 2019.
- Fjármagnstilfærslur** eru áætlaðar 1.403,7 m.kr. og er það 98,4 m.kr. lækkun milli ára.
- Fjárfestingarframlög** eru áætluð 28.435,9 m.kr. og er það 3.519,2 m.kr. hækkun milli ára. Þar vega þyngst aukin framlög til framkvæmda og viðhalds á vegakerfinu, samtals fjárhæð 3.889,7 m.kr. Tímabundin fjárfestingarframlög sem falla niður eru 826 m.kr. til Dýrafjarðarganga og 586 m.kr. vegna botndælubúnaðar við Landeyjahöfn, en framlagið er nýtt áfram til fjárfestinga og fer til framkvæmda og viðhalds á vegakerfinu.

11.1 Samgöngur

Markmið málaflokksins eru sett fram í fjármálaáætlun, ásamt almennt umfjöllun um málaflökkinn og verkefni.

Stofnanir samgöngumála eru Samgöngustofa, Vegagerðin og Rannsóknarnefnd samgönguslysa. Samgöngustofa fer með stjórnsýslu og eftirlit er lýtur að alls kyns samgöngumáta og -mannvirkjum, öryggisáætlanagerð og framkvæmd löggjafar á þeim sviðum sem undir hana heyra. Vegagerðin fer með þjónustu, viðhald og framkvæmdir við vegakerfi, almenningssamgöngur, viðhald og rekstur leiðsögukerfa á sjó, hlut ríkisins við sjóvarnir og hafnargerð, auk ýmissa rannsókna. Rannsóknarnefnd samgönguslysa starfar sjálfstætt, óháð stjórnvöldum, við rannsóknir samgönguslysa. Opinbera hlutfélagið Isavia ohf. annast viðhald,

framkvæmdir og þjónustu á flugvallakerfinu, flugumsjón og flugleiðsögu samkvæmt þjónustusamningi.

Unnið er að stefnugerð í samgöngum fyrir árin 2020–2034 og aðgerðaáætlun fyrir árin 2020–2024, sem áætlað er að leggja fram nú á haustþingi. Í gildi er samgönguáætlun árána 2019–2034 og aðgerðaáætlun fyrir árin 2019–2023. Í samgönguáætlun koma meðal annars fram markmið og mælikvarðar í samgöngum og tekur þessi greinargerð mið af því og áherslum ríkisstjórnarinnar.

Helstu verkefni 2020	Framkvæmdaraðili	Tengist markmiði
Unnið að uppbyggingu meginstofnleiða frá höfuðborgarsvæðinu og aðskilnaði akstursstefnu, þ.e. á Vesturlandsvegi, Reykjanesbraut og Suðurlandsvegi.	Vegagerðin.	1, 2 og 3
Lok framkvæmda við Dýrafjarðargöng. Unnið að uppbyggingu Dettifossvegur. Hafnar verða framkvæmdir við Vestfjarðaveg um Gufudalssveit.	Vegagerðin.	1,2 og 5
Hafin verður kostnaðarþáttaka ríkisins í flugfargjöldum innan lands fyrir íbúa landsbyggðarinnar.	SRN	1 og 5
Hafnar verði viðræður við Isavia um nýtt fyrirkomulag rekstrar Reykjavíkurflugvallar, Akureyrarflugvallar og Egilsstaðarflugvallar.	SRN, FJR, Isavia ohf.	1–5
Aukin áhersla á viðhald og þjónustu vega, þ.m.t. vetrarþjónustu og vegmerkingar.	Vegagerðin.	1 og 2
Fækka einbreiðum brúm og stytta þá vegkafla í byggð sem enn hafa óbundið slitlag.	Vegagerðin.	1 og 5
Unnið að undirbúningi Borgarlínu og uppbyggingu stofnstíga fyrir gangandi og hjólandi vegfarendur í samvinnu við Samtök sveitarfélaga á höfuðborgarsvæðinu.	Vegagerðin.	1–5
Aukin áhersla á viðhald innanlandsflugvallar, þ.m.t. endurnýjun slitlags á Egilsstaðaflugvelli.	Isavia.	1,2 og 5
Innleiðing á heildarstefnu í almenningssamgöngum á landi, lofti og legi.	SRN og stofnanir.	1–5
Efling á rafrænni þjónustu, svo sem upplýsingakerfi um skip, réttindi sjófarenda og rafræna landskrá flutningsaðila.	Samgöngustofa.	2 og 3
Áframhaldandi átak í fræðslu og áróðri sem beint verður til erlendra ökumanna og gegn notkun snjalltækja undir stýri. Unnið samkvæmt ársáætlun umferðaröryggisáætlunar með sérstaka áherslu á öryggi barna í umferðinni.	Samgöngustofa.	2

Fjárheimildir

	Reikningur ¹ 2018 m.kr.	Fjárlög 2019 m.kr.	Frumvarp 2020 m.kr.	Br. frá fjárlögum %	Br. frá reikn. %
11.10 Samgöngur					
Rekstrarframlög	11.332,9	11.460,2	12.523,5	9,3	10,5
Rekstrartilfærslur	4.185,8	3.503,6	3.551,6	1,4	-15,2
Fjármagnstilfærslur	799,6	1.011,6	923,0	-8,8	15,4
Fjárfestingarframlög	22.584,4	24.900,0	28.418,6	14,1	25,8
Heildarútgjöld	38.902,7	40.875,4	45.416,7	11,1	16,7
Rekstrartekjur	-	1.674,2	1.824,1	9,0	-
Framlag úr rikissjóði	-	39.201,2	43.592,6	11,2	-
Viðskiptahreyfingar	-	0,0	0,0	-	-
Samtals fjármögnun	-	40.875,4	45.416,7	11,1	-

¹ Vakín er athygli á því í samanburðinum hér að þar sem við á hafa áfskriftir ársins 2018 verið dregnar frá en fjárfestingum bætt við en þær eru ekki gjaldfærðar innan ársins heldur eignfærðar í efnahagsreikningi.

Heildarfjárheimild til málaflokksins fyrir árið 2020 er áætluð 45.416,7 m.kr. og hækkar um 4.003,4 m.kr. frá gildandi fjárlögum, þar af eru 537,8 m.kr. almennar launa- og verðlagsbreytingar. Helstu breytingar á fjárheimildum málaflokksins eru eftirtaldar:

- Hækkun á framlagi til framkvæmda og viðhalds á vegakerfinu nemur 3.889,7 m.kr. Sérstök áhersla lögð á umferðaröryggi með því að aðskilja akstursstefnur á umferðabyngstu vegum. Stefnt er að því að bæta viðhald verulega þannig að heildarframlag til viðhalds verði um 10,5 ma.kr. á árinu og framlag til framkvæmda verði rúmlega 16,5 ma.kr.
- Framlag til þjónustu á vegakerfinu er aukið um 651,5 m.kr. á milli ára að meðtöldum launa- og verðlagsbreytingum sem nema 169,5 m.kr. Framlagið verður nýtt til að bæta umferðaröryggi m.a. með betri vegmerkingum og málun kantlína. Stefnt er að greiðari og öruggari samgöngum.
- Styrkir til almenningsgangna lækka um 54,7 m.kr. á föstu verðlagi 2019 vegna aðhaldsráðstafanna, en að meðtöldum launa- og verðlagsbreytingum ársins 2020 hækkar framlagið um 53,3 m.kr.
- Hækkun er á framlagi til flugvalla og flugleiðsöguþjónustu að fjárhæð 136,9 m.kr. að meðtöldum launa- og verðlagsbreytingum á árinu 2020. Framlagið verður m.a. nýtt í nauðsynlegt viðhald flugvalla og búnaðar, sbr. markmið um öruggar samgöngur.
- Hækkun er á framlagi til framkvæmda við vita og hafnir að fjárhæð 110,4 m.kr. í samræmi við samgönguáætlun.
- Botndælubúnaður við Landeyjahöfn er fjármagnaður og því fellur niður tímabundið framlag til verkefnisins að fjárhæð 586 m.kr., framlaginu er forgangsraðað til annarra verkefna innan málaflokks gangangna.
- Fjárheimild Samgöngustofu hækkar um 98,2 m.kr., sem skýrist að mestu af áætluðum tekjubreytingum stofnunarinnar og launa- og verðlagsbreytingum á árinu 2020, sem nema 50,1 m.kr.

11.2 Fjarskipti og pósthjónusta

Markmið málaflokksins eru sett fram í fjármálaáætlun, ásamt almennti umfjöllun um málaflokkinn og verkefni.

Póst- og fjarskiptastofnun hefur meginumsjón með framkvæmd fjarskipta- og póstmála. Fjarskiptasjóður úthlutar fjármunum til verkefna með hliðsjón af markmiðum fjarskiptaáætlunar, einkum til uppbyggingar fjarskiptainnviða utan markaðssvæða. Stefnt er að því að Íslandspóstur ohf. sinni alþjónustu í pósti á Íslandi á grundvelli þjónustusamnings frá 1. janúar 2020, en þá verður einkaréttur Íslandspósts á tiltekinni pósthjónustu afnumin.

Í gildi er stefna um fjarskipti fyrir árin 2019–2033 og aðgerðaáætlun fyrir árin 2019–2022 (nefnist einu nafni fjarskiptaáætlun). Þar koma fram markmið, mælikvarðar og verkefni tengd fjarskiptum, netöryggismálum, póstmálum og málefnum Þjóðskrár Íslands og tekur þessi greinargerð mið af því.

Helstu verkefni 2020	Framkvæmdaraðili	Tengist markmiði
Innleiðing og framkvæmd fjarskiptaáætlunar.	SRN, Póst- og fjarskiptastofnun, Þjóðskrá.	1–4
Ísland ljóstengt – landsátak í uppbyggingu fjarskiptainnviða utan markaðssvæða í dreifbýli. Ríkið styrkir ljósleiðaravæðingu sveitarfélaga með fjárveitingum í gegnum Fjarskiptasjóð. Aðgerðarár 5 af 6. Lokið verður við hringtengingu ljósleiðara á Austfjörðum, milli Seyðisfjarðar og Neskaupstaðar um Mjóafjörð.	SRN	1
Lagt verður fram frumvarp um nýtt heildarregluverk í fjarskiptum á árinu 2020.	SRN	1–4
Innleiðing laga um net- og upplýsingaöryggi sem taka gildi 1. september 2020 en í henni felst m.a. efling netöryggissveitarinnar og aukin vernd mikilvægra innviða með fræðslu, samvinnu við að koma á skipulagi netöryggis, úttektum, æfingum og prófunum.	SRN, Póst- og fjarskiptastofnun.	2
Brugðist verður við ráðleggingum í skýrslu Oxford-háskóla um stöðu netöryggis á Íslandi og staðan endurmetin. ¹	SRN	2
Lög um íslenska landslénið .is verða sett og innleidd.	SRN	2
Greindar verða leiðir til að auka öryggi og hagkvæmni í gagnaflutningum til og frá landinu, m.a. með framkvæmd botnrannsóknna á árinu 2020.	SRN, Fjarskiptasjóður.	2
Nýtt heildarregluverk í pósthjónustu innleitt, m.a. með gildistöku og eftirfylgni við væntanlegan þjónustusamning milli Íslandspósts og ráðuneytanna frá 1. janúar 2020.	SRN, FJR, Póst- fjarskiptastofnun.	3
Sett verða gæðaviðmið og fjarskiptaþjónusta mæld samkvæmt þeim. Upplýsingar um gæði þjónustunnar verða aðgengilegar neytendum 2021.	Póst- og fjarskipta- stofnun.	3
Allir fjarskiptainnviðir verða kortlagðir á heildstæðan hátt í gagnagrunni um fjarskipti.	Póst- og fjarskipta- stofnun.	3

¹ Oxford skýrsla, samantekt um aðgerðir: <https://www.stjornarradid.is/efst-a-baugi/frettir/stok-frett/2018/04/30/Uttekt-Oxford-haskola-a-stodu-netoryggis-og-adgerdir-til-eflingar-thess/>

Fjárheimildir

	Reikningur ¹ 2018 m.kr.	Fjárlög 2019 m.kr.	Frumvarp 2020 m.kr.	Br. frá fjárlögum %	Br. frá reikn. %
11.20 Fjarskipti					
Rekstrarframlög	880,9	834,8	551,3	-34,0	-37,4
Rekstrartilfærslur	54,6	54,7	300,8	449,9	450,9
Fjármagnstilfærslur	724,3	490,5	480,7	-2,0	-33,6
Fjárfestingarframlög	31,8	11,5	11,9	3,5	-62,6
Heildarútgjöld	1.691,6	1.391,5	1.344,7	-3,4	-20,5
Rekstrartekjur	-	78,1	29,6	-62,1	-
Framlag úr rikissjóði	-	1.313,4	1.315,1	0,1	-
Viðskiptahreyfingar	-	0,0	0,0	-	-
Samtals fjármögnun	-	1.391,5	1.344,7	-3,4	-

¹ Vakinn er athyglí á því í samanburðinum hér að þar sem við á hafa afskriftir ársins 2018 verið dregnar frá en fjárfestingum bætt við en þær eru ekki gjaldfærðar innan ársins heldur eignfærðar í efnahagsreikningi.

Heildarfjárheimild til málaflokksins fyrir árið 2020 er áætluð 1.344,7 m.kr. og lækkar um 46,8 m.kr. frá gildandi fjárlögum að meðtöldum almennum launa- og verðlagsbreytingum en þær nema 13,6 m.kr. Helstu breytingar á fjárheimildum málaflokksins eru eftirtaldar:

- Fjárheimild Póst- og fjarskiptastofnunar lækkar um 39,2 m.kr., sem stafar að mestu af áætlun um tekjubreytingu stofnunarinnar að fjárhæð 29,8 m.kr.
- Gert er ráð fyrir breyttri forgangsröðun á fjárveitingu innan málaflokks fjarskipta. Verkefninu um Farice er lokið og er gert ráð fyrir að fjárveiting sem farið hefur til þessa verkefnis verði forgangsraðað innan ramma og hún nýtt til brýnna verkefna á sviði póst- og netöryggismála sem þegar hafa verið samþykkt á Alþingi, samtals fjárhæð 365,1 m.kr.

11.3 Stjórnsýsla samgönguráðuneytis

Markmið málaflokksins eru sett fram í fjármálaáætlun, ásamt almennri umfjöllun um málaflokkinn og verkefni.

Undir málaflokkinn fellur aðalskrifstofa samgöngu- og sveitarstjórnarráðuneytis, fastanefndir, ráðstöfunarfé ráðherra, samningur við Slysavarnaskóla sjómanna og ýmis önnur verkefni sem ekki verða auðveldlega felld undir önnur málefnasvið eða málaflokka. Undirstofnanir ráðuneytisins eru sex og hlutafélög sem tengjast ábyrgðarsviðum ráðuneytisins eru þrjú. Þá heyra tveir sjóðir undir ráðuneytið, Jöfnunarsjóður sveitarfélaga og Fjarskipta-sjóður. Stjórnarmálefni samgöngu- og sveitarstjórnarráðuneytis skipast milli 7 málaflokka á 4 málefnasviðum.

Helstu verkefni 2020	Framkvæmdaraðili	Tengist markmiði
Samræming og samþætting áætlana ráðuneytisins.	SRN	1 og 2
Undirbúningur á vefsíðu um stefnur, framkvæmdir, árangur og dreifingu fjármuna á landshluta í málaflokkum ráðuneytisins. Vefurinn og mælaborðið tengist samþættingu áætlana og er ætlað að bæta ákvarðanatöku og upplýsingagjöf.	SRN	1 og 2

Fjárheimildir

	Reikningur ¹ 2018 m.kr.	Fjárlög 2019 m.kr.	Frumvarp 2020 m.kr.	Br. frá fjárlögum %	Br. frá reikn. %
11.30 Stjórnsýsla samgönguráðuneytis					
Rekstrarframlög	771,8	786,8	793,2	0,8	2,8
Rekstrartilfærslur	83,7	82,0	81,5	-0,6	-2,6
Fjármagnstilfærslur	0,0	0,0	0,0	-	-
Fjárfestingarframlög	0,0	5,2	5,4	3,8	-
Heildarútgjöld	855,5	874,0	880,1	0,7	2,9
Rekstrartekjur	-	106,7	110,5	3,6	-
Framlag úr rikissjóði	-	767,3	769,6	0,3	-
Viðskiptahreypingar	-	0,0	0,0	-	-
Samtals fjármögnun	-	874,0	880,1	0,7	-

¹ Vakín er athyglí á því í samanburðinum hér að þar sem við á hafa afskriftir ársins 2018 verið dregnar frá en fjárfestingum bætt við en þær eru ekki gjaldfærðar innan ársins heldur eignfærðar í efnahagsreikningi.

Heildarfjárheimild til málaflokksins fyrir árið 2020 er áætluð 880,1 m.kr. og hækkar um 32,7 m.kr. frá gildandi fjárlögum að meðtöldum almennum launa- og verðlagsbreytingum en þær nema 26,6 m.kr.

12 Landbúnaður

Málefnasviðið *Landbúnaður* er á ábyrgð sjávarútvegs- og landbúnaðarráðherra og skiptist í tvo málaflokka: *Stjórnun landbúnaðarmála* og *Rannsóknir, þróun og nýsköpun í landbúnaðarmálum*. Framtíðarsýn og meginmarkmiðum á málefnasviðinu er lýst í fjármálaáætlun. Í eftirfarandi töflu má sjá fjárhagslega þróun málefnasviðsins og einstakra málaflokka á tímabilinu 2018–2020.

	Reikningur ¹ 2018 m.kr.	Fjárlög 2019 m.kr.	Frumvarp 2020 m.kr.	Br. frá fjárlögum %	Br. frá reikn. %
12 Landbúnaður					
12.10 Stjórnun landbúnaðarmála	15.864,6	16.273,0	16.459,9	1,1	3,8
04 Atvinnuvega- og nýsköpunarráðuneyti	15.864,6	16.273,0	16.459,9	1,1	3,8
12.20 Rannsókn., þróun og nýsk. í landb.mál. .	176,8	155,5	200,5	28,9	13,4
04 Atvinnuvega- og nýsköpunarráðuneyti	176,8	155,5	200,5	28,9	13,4
Samtals	16.041,4	16.428,5	16.660,4	1,4	3,9

¹ Vakn er athygli á því í samanburðinum hér að þar sem við á hafa áfskriftir ársins 2018 verið dregnar frá en fjárfes tingu bæt við en þær eru ekki gjaldfæ rðar innan ársins heldur eignfæ rðar í efnahagsreikningi.

HELSTU ÁHERSLUR 2020

HEILNÆM
OG
SJÁLFBÆR
FRAM-
LEIÐSLA

**Áhættumat og
vöktun áhættu-
þátta í matvælum.**

**Samkeppnishæfni
innlestrar
matvæla-
framleiðslu.**

**Þróun
gagnagrunna og
rafrænna lausna.**

Skipað hefur verið í áhættumatsnefnd vegna matvæla, fódurs, áburðar og sáðvöru eins og mælt er fyrir um í lögum um matvæli og lögum um eftirlit með fódri, áburði og sáðvöru. Hlutverk nefndarinnar er að veita og hafa umsjón með framkvæmd vísindalegs áhættumats á sviði matvæla, fódurs, áburðar og sáðvöru. Skipan nefndarinnar er hluti af aðgerðaáætlun stjórnvalda sem miðar að því að efla matvælaöryggi, tryggja vernd búfjárstofna og bæta samkeppnisstöðu innlestrar matvælaframleiðslu. Sjávarútvegs- og landbúnaðarráðherra og heilbrigðisráðherra hafa undirritað yfirlýsingu um sameiginlegt átak til að draga úr útbreiðslu sýklalyfjaónæmra baktería. Ríkisstjórn Íslands hefur samþykkt aðgerðir sem stýrihópur beggja ráðuneyta hefur skilað af sér og verður unnið að þeim aðgerðum á árinu. Meðal annars verður skipað í tvo starfshópa sérfræðinga sem annars vegar útbúa viðbragðsáætlanir er fylgja ber þegar sýklalyfjaónæmar bakteríur greinast í dýrum, sláturafurðum og matvælum og hins vegar gerðar leiðbeiningar um skynsamlega notkun og val á sýklalyfjum fyrir dýr, þ.m.t. sníkjudýralyf. Ráðuneytin munu verja alls 45 m.kr. í verkefnið og mun Ríkisstjórn Íslands tryggja framtíðarfjármögnun verkefnisins.

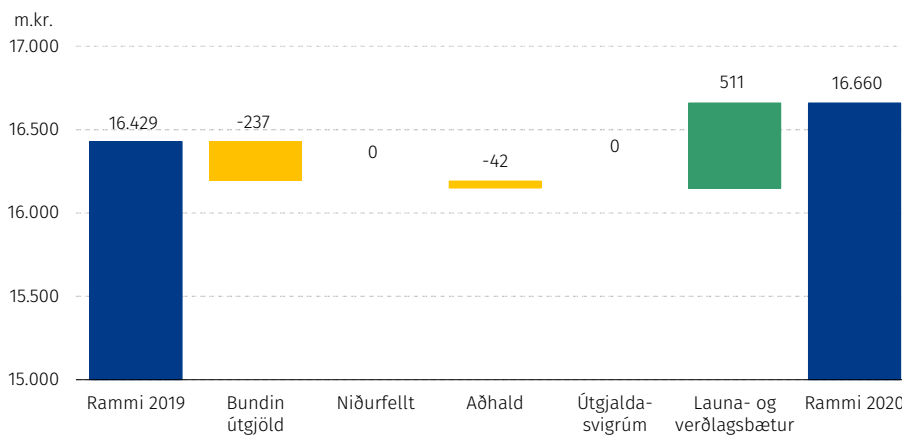
Áhersla verður lögð á að styrkja samkeppnishæfni innlendrar matvælaframleiðslu. Unnið verður að framkvæmd aðgerðaáætlunar um matvælaöryggi og vernd búfjárstofna sem felur í sér 17 aðgerðir. Meðal þeirra aðgerða sem hrint verður í framkvæmd er mótun matvælastefnu fyrir Ísland, átak um betri merkingar matvæla og að kanna þróun tollverndar og greina stöðu íslensks landbúnaðar gagnvart breytingum í alþjóðlegu viðskiptaumhverfi. Fjármögnun aðgerðanna hefur verið tryggð.

Fyrirhugað er að þróa rafrænt vefsvæði þannig að stjórnsýsla í tengslum við úthlutun tollkvóta verði rafræn. Rafrænt vefsvæði mun einfalda framkvæmd úthlutunar til muna og gera ferlið aðgengilegra og gagnsærra. Unnið verður að því að uppfæra gagnagrunninn Heilsu sem heldur utan um skráningar dýralækna á notkun sýklalyfja fyrir tiltekin dýr. Fyrirhuguð er vinna við verkefni vegna innleiðingar á reglugerð ESB um opinbert eftirlit, svo sem viðbætur við núverandi eftirlitsgagnagrunn og sameiginlegan gagnaskilagrunn.

Útgjaldarammi – heildaryfirlit og breytingar eftir tilefnum

Myndin hér á eftir sýnir breytingar á útgjaldaramma málefnasviðsins eftir helstu tilefnum sem rakin eru í framhaldinu. Myndin endurspeglar þá útfærslu og forgangsroðun sem unnin er út frá stefnumótun málefnasviðsins en sú niðurstaða getur eftir atvikum vikið frá þeim viðmiðum sem gengið var út frá við setningu útgjaldaramma málefnasviðsins í fjármálaáætlun, t.a.m. þannig að nýju útgjaldasvigrúmi hafi að einhverju leyti verið jafnað á móti aðhaldsmarkmiði.

Breytingar á ramma milli árunna 2019 - 2020



Heildargjöld landbúnaðar árið 2020 eru áætluð 16.660,4 m.kr. og lækka um 278,8 m.kr. á föstu verðlagi fjárlaga fyrir árið 2019, eða sem svarar til -1,7 %. Þegar einnig er tekið tillit til áhrifa af almennum launa- og verðlagsbreytingum hækka útgjöldin um 231,9 m.kr. milli ára, eða sem svarar til 1,4%. Útgjaldabreytingum milli ára má skipta í eftirtalda þætti:

- Bundin útgjöld málefnasviðsins lækka um 278,8 m.kr. sem skýrist af 236,7 m.kr. breytingum á búvörusamningi og almennu aðhaldi 42,1 m.kr. í samræmi við markmið sem ríkisstjórnin hefur sett í gildandi fjármálaáætlun. Í árslok 2017 tóku gildi nýir búvörusamningar.

- b. Launa- og verðlagshækkunir ársins 2020, sem eru áætlaðar 510,7 m.kr., þannig að heildargjöldin verða 16.660,4 m.kr. Þar veða þyngst áhrif af áætluðum launahækkunum á árinu 2019 miðað við áhrif þeirra á ársgrundvelli og mati á launahækkunum sem áætlað er að taki gildi á árinu 2020 samkvæmt forsendum frumvarpsins. Fjárheimildir vegna annarra rekstrargjalda en launa taka hækkunum samkvæmt spá um almennar verðbreytingar fyrir árið 2020. Nánar er fjallað um verðlagsforsendur frumvarpsins í kafla 5.4.

Útgjaldarammi – hagræn skipting útgjalda

Útgjöld, fjárheimildir og fjármögnun Landbúnaðar breytist milli ára sem hér segir:

	Reikningur ¹ 2018 m.kr.	Fjárlög 2019 m.kr.	Frumvarp 2020 m.kr.	Br. frá fjárlögum %	Br. frá reikn. %
12 Landbúnaður					
Rekstrarframlög	2.019,2	2.085,6	2.020,6	-3,1	0,1
Rekstrartilfærslur	14.022,2	14.327,4	14.623,8	2,1	4,3
Fjármagnstilfærslur	0,0	0,0	0,0	-	-
Fjárfestingarframlög	0,0	15,5	16,0	3,2	-
Heildarútgjöld	16.041,4	16.428,5	16.660,4	1,4	3,9
Rekstrartekjur	-	537,3	542,1	0,9	-
Framlag úr ríkissjóði	-	15.891,2	16.118,3	1,4	-
Viðskiptahreyfingar	-	0,0	0,0	-	-
Samtals fjármögnun	-	16.428,5	16.660,4	1,4	-

¹ Vakinn er athygli á því í samanburðinum hér að þar sem við á hafa afskriftir ársins 2018 verið dregnar frá en fjárfestingum bætt við en þær eru ekki gjaldfærðar innan ársins heldur eignfærðar í efnahagsreikningi.

Útgjöld málefnaáviðsins eru hér greind í fjóra þætti eftir hagrænni skiptingu þeirra, eins og nánar er greint frá í inngangskafli málefnaáviðs.

- Rekstrarframlög** eru áætluð 2020,6 m.kr. og lækka um 65 m.kr. frá fjárlögum þessa árs. Þar munar mest um launa og verðlagsbætur ásamt lækkun búvörusamnings en upphaflegur samningur gerði ráð fyrir að ákveðnir liðir án verðlags og vísitölu lækkuðu eftir því sem liði á samningstímann.
- Rekstrartilfærslur** hækka um 296,4 m.kr. og verða 14.623,8 m.kr. en eru 14.327,4 m.kr. í fjárlögum ársins 2019. Þar munar mest um launa- og verðlagsbætur búvörusamnings.
- Fjármagnstilfærslur** eru engar og eru óbreyttar á milli ára.
- Fjárfestingarframlög** eru áætluð 16 m.kr. og er það 0,5 m.kr. hækkun milli ára.

12.1 Stjórnun landbúnaðarmála

Markmiðum málaflokksins er lýst í fjármálaáætlun, ásamt almennri umfjöllun um málaflokkinn og verkefni. Starfsemi málaflokksins er í höndum Matvælastofnunar auk þess sem búvörusamningar falla undir málaflokkinn sem og greiðslur vegna varna gegn dýrasjúkdómum.

Helstu verkefni 2020	Framkvæmdaraðili	Tengist markmiði
Endurskoðun regluverks.	ANR	1
Þróá gagnagrunna og rafrænar lausnir.	ANR/Matvælastofnun.	1
Eftirfylgni vegna endurskoðunar búvörusamninga 2019.	ANR	1
Aðgerðaáætlun um matvælaöryggi og vernd búfjárstofna.	ANR	3

Fjárheimildir

	Reikningur ¹ 2018 m.kr.	Fjárlög 2019 m.kr.	Frumvarp 2020 m.kr.	Br. frá fjárlögum %	Br. frá reikn. %
12.10 Stjórnun landbúnaðarmála					
Rekstrarframlög	1.912,0	1.993,7	1.917,6	-3,8	0,3
Rekstrartilfærslur	13.952,6	14.263,8	14.526,3	1,8	4,1
Fjármagnstilfærslur	0,0	0,0	0,0	-	-
Fjárfestingarframlög	0,0	15,5	16,0	3,2	-
Heildarútgjöld	15.864,6	16.273,0	16.459,9	1,1	3,8
Rekstrartekjur	-	537,3	542,1	0,9	-
Framlag úr ríkissjóði	-	15.735,7	15.917,8	1,2	-
Viðskiptahreyfingar	-	0,0	0,0	-	-
Samtals fjármögnun	-	16.273,0	16.459,9	1,1	-

¹ Vakinn er athygli á því í samamburðinum hér að þar sem við á hafa afskriftir ársins 2018 verið dregnar frá en fjárfestingum bætt við en þær eru ekki gjaldfærðar innan ársins heldur eignfærðar í efnahagsreikningi.

Heildarfjárheimild til málaflokksins fyrir árið 2020 er áætluð 16.459,9 m.kr. og lækkar um 320,9 m.kr. frá gildandi fjárlögum að frátöldum almennum launa- og verðlagsbreytingum en þær nema 507,8 m.kr. Helstu breytingar á fjárheimildum málaflokksins eru eftirtaldar:

- Fjárheimild málaflokksins hækkar um 42 m.kr. vegna breytinga á lögum er varða fiskeldi, þar af eru 13 m.kr. stofnkostnaður á árinu 2020.
- Fjárheimild málaflokksins lækkar um 187,2 m.kr. í samræmi við ákvæði samninga um starfsskilyrði í nautgriparékt, sauðfjárrækt og garðyrkju og rammasamnings um almenn starfsskilyrði landbúnaðarins.
- Fjárheimild málaflokksins lækkar um 114,5 m.kr. vegna flutnings málefna Búnaðarstofu frá Matvælastofnun til atvinnuvega- og nýsköpunarráðuneytis.
- Fjárheimild málaflokksins lækkar um 12 m.kr. í samræmi við tekjuáætlun Matvælastofnunar. Lækkunin skýrist af því að stofnunin hefur fengið greiðslur frá atvinnuvega- og nýsköpunarráðuneyti vegna verkefnis í tengslum við búvörusamninga. Verkefnið hefur verið unnið af Búnaðarstofu sem flyst til ráðuneytisins í ársbyrjun 2020.
- Fjárheimild málaflokksins lækkar um 10 m.kr. vegna millifærslu á málaflokk 12.2. Tímabundnu verkefni sem féll undir málaflokk 12.1 er lokið og verður framlaginu nú forgangsraðað í verkefni á málaflokki 12.2.
- Aðhaldskrafa málaflokksins nam 39,2 m.kr.

12.2 Rannsóknir, þróun og nýsköpun í landbúnaðarmálum

Markmiðum málaflokksins er lýst í fjármálaáætlun, ásamt almennri umfjöllun um málaflokkinn og verkefni. Undir málaflokkinn falla ýmsir samningar og hagrannsóknir um landbúnað. Engin stofnun fellur undir málaflokkinn.

Helstu verkefni 2020	Framkvæmdaraðili	Tengist markmiði
Koma á fót öflugum sjóði sem styrkir nýsköpunar- og þróunarverkefni í matvælaframleiðslu.	ANR	1
Þróun tollverndar og stöðu íslensks landbúnaðar gagnvart breytingum í alþjóðlegu viðskiptaumhverfi.	ANR	1
Samstarf við sauðfjárþændur um minni losun gróðurhúsalofttegunda og aukna bindingu kolefnis við búskap og landnotkun.	UAR/ANR	1

Fjárheimildir

	Reikningur ¹ 2018 m.kr.	Fjárlög 2019 m.kr.	Frumvarp 2020 m.kr.	Br. frá fjárlögum %	Br. frá reikn. %
12.20 Rannsóknir, þróun og nýsköpun í landbúnaðarmálum					
Rekstrarframlög	107,2	91,9	103,0	12,1	-3,9
Rekstrartilfærslur	69,6	63,6	97,5	53,3	40,1
Fjármagnstilfærslur	0,0	0,0	0,0	-	-
Fjárfestingarframlög	0,0	0,0	0,0	-	-
Heildarútgjöld	176,8	155,5	200,5	28,9	13,4
Rekstrartekjur	-	0,0	0,0	-	-
Framlag úr ríkissjóði	-	155,5	200,5	28,9	-
Viðskiptahreyfingar	-	0,0	0,0	-	-
Samtals fjármögnun	-	155,5	200,5	28,9	-

¹ Vakni er athygli á því í samanburðinum hér að þar sem við á hafa afskriftir ársins 2018 verið dregnar frá en fjárfestingum bætt við en þær eru ekki gjaldfærðar innan ársins heldur eignfærðar í efnahagsreikningi.

Heildarfjárheimild til málaflokksins fyrir árið 2020 er áætluð 200,5 m.kr. og hækkar um 42,1 m.kr. frá gildandi fjárlögum að frátöldum almennum launa- og verðlagsbreytingum en þær nema 2,9 m.kr. Helstu breytingar á fjárheimildum málaflokksins eru eftirtaldar:

- Fjárheimild málaflokksins er aukin um 35 m.kr. meðal annars til að auka rannsóknir vegna sýklalyfjaónæmis í matvælum en eins og að framan greinir er vinnuhópur að störfum.
- Fjárheimild málaflokksins hækkar um 10 m.kr. vegna millifærslu af málaflokk 12.1. Tímabundnu verkefni sem féll undir málaflokk 12.1 er lokið og verður framlaginu nú forgangsraðað í verkefni á málaflokk 12.2.
- Aðhaldskrafa málaflokksins nam 2,9 m.kr.

13 Sjávarútvegur og fiskeldi

Málefнасviðið *Sjávarútvegur og fiskeldi* er á ábyrgð sjávarútvegs- og landbúnaðarráðherra og skiptist í tvo málaflokka: *Stjórnýsla fiskveiða og fiskeldis* og *Rannsóknir, þróun og nýsköpun í sjávarútvegi og fiskeldi*. Framtíðarsýn og meginmarkmiðum á málefnasviðinu er lýst í fjármálaáætlun. Í eftirfarandi töflu má sjá fjárhagslega þróun málefnasviðsins og einstakra málaflokka á tímabilinu 2018–2020.

	Reikningur ¹ 2018 m.kr.	Fjárlög 2019 m.kr.	Frumvarp 2020 m.kr.	Br. frá fjárlögum %	Br. frá reikn. %
13 Sjávarútvegur og fiskeldi					
13.10 Stjórnun sjávarútvegs og fiskeldis	1.410,2	1.342,7	1.449,7	8,0	2,8
04 Atvinnuvega- og nýsköpunarráðuneyti	1.410,2	1.342,7	1.449,7	8,0	2,8
13.20 Rannsóknir, þróun og nýsk. í sjávarútv. .	4.971,0	5.345,6	5.841,8	9,3	17,5
04 Atvinnuvega- og nýsköpunarráðuneyti	4.971,0	5.345,6	5.841,8	9,3	17,5
Samtals	6.381,2	6.688,3	7.291,5	9,0	14,3

¹ Vakin er athygli á því í samanburðinum hér að þar sem við á hafa afskriftir ársins 2018 verið dregnar frá en fjárfestingum bætt við en þær eru ekki gjaldfærðar innan ársins heldur eignfærðar í efnahagsreikningi.

HELSTU ÁHERSLUR 2020

**SJÁLFBÆR
AUGLINDA
-NÝTING**

**Bætt stjórnýsla,
eftirlit og heilbrigðis-
kröfur í fiskeldi**
með samtals 103
m.kr. framlagi
ríkisjóðs.

**Efling
grunnrannsóknna**
með samtals 750
m.kr. framlagi til
rannsóknna og
fjárfestinga.

**Bætt eftirlit
Fiskistofu, tillögur
um úrbætur**
Óverulegur kostnaður
á árinu 2020 vegna
undirbúningsvinnu.

Á 149. löggjafarþingi voru samþykkt ný lög og breytingar á ýmsum lagaákvæðum sem tengjast fiskeldi þar sem meðal annars var leitast við að bæta stjórnýsly, eftirlit og heilbrigðiskröfur í fiskeldi. Unnið verður að innleiðingu þessara breytinga á árinu 2020, m.a. með aðkomu Matvælastofnunar, Hafrannsóknastofnunar og Umhverfissjóðs sjókvíaldis.

Áfram verður unnið að eflingu grunnrannsóknna. Frá árinu 2017 hefur Hafrannsóknastofnun fengið 200 m.kr. framlag á ári vegna kortlagningar hafsbotsins umhverfis Íslands. Verkefnið er liður í stórátaki í kortlagningu hafsbotsins innan íslensku efnahagslögsögunnar, sem er um 754.000 km², og er stefnt að því að verkefninu ljúki á árinu 2029. Þá eru ætlaðar 600 m.kr. í byggingu nýs hafrannsóknaskips sem mun efla grunnrannsóknir til muna. Undirbúningur hófst á árinu 2019, m.a. með skipun smíðanefndar sem mun leiða vinnu við þarfagreiningu um búnað og aðstöðu í skipinu og í framhaldinu hefja vinnu að frumhönnun og síðar útboðslýsingu.

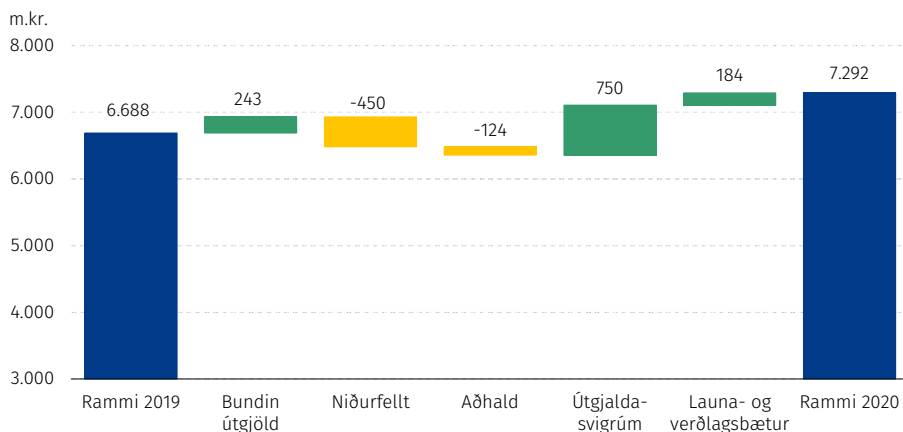
Á árinu var skipaður samráðshópur og verkefnastjórn um bætt eftirlit með fiskveiðiauðlindinni þar sem farið verður yfir athugasemdir og ábendingar sem fram koma í skýrslu Ríkisendurskoðunar um eftirlit Fiskistofu, m.a. með tilliti til ábendinga sem fram komu við umfjöllun hjá stjórnskipunar- og eftirlitsnefnd og atvinnuveganefnd Alþingis. Gerðar verða

tillögur um úrbætur í rekstri Fiskistofu, mat lagt á fjárförf Fiskistofu til að hún geti sinnt hlutverki sínu samkvæmt lögum og settar verða fram ábendingar um nauðsynlegar breytingar á lögum og stjórnvaldsfyrirmælum sem varða hlutverk og viðfangsefni stofnunarinnar til að tryggja skilvirkni í störfum hennar. Kostnaður vegna þessa verður óverulegur á árinu 2020 þar sem verkefnið fellur vel að öðrum verkefnum ráðuneytisins, stofnana og annarra sem að málinu koma.

Útgjaldarammi – heildaryfirlit og breytingar eftir tilefnum

Myndin hér á eftir sýnir breytingar á útgjaldaramma málefnasviðsins eftir helstu tilefnum sem rakin eru í framhaldinu. Myndin endurspeglar þá útfærslu og forgangsröðun sem unnin er út frá stefnumótun málefnasviðsins en sú niðurstaða getur eftir atvikum vikið frá þeim viðmiðum sem gengið var út frá við setningu útgjaldaramma málefnasviðsins í fjármálaáætlun, t.a.m. þannig að nýju útgjaldasvigrúmi hafi að einhverju leyti verið jafnað á móti aðhaldsmarkmiði.

Breytingar á ramma milli árana 2019 - 2020



Heildargjöld Sjávarútvegs og fiskeldis árið 2020 eru áætluð 7.291,5 m.kr. og aukast um 419,3 m.kr. á föstu verðlagi fjárlaga 2019, eða sem svarar til 6,3%. Þegar einnig er tekið tillit til áhrifa af almennum launa- og verðlagsbreytingum hækka útgjöldin um 603,2 m.kr. milli ára, eða sem svarar til 9%. Útgjaldabreytingum milli ára má skipta í eftirtalda þætti:

- Ýmsar breytingar á fyrirliggjandi útgjaldaskuldbindingum sem falla til á árinu 2020 en þær nema alls 242,8 m.kr. til hækkunar.
- Á móti hækkun útgjaldaskuldbindinga í a-lið falla niður í frumvarpinu tímabundin framlög til ýmissa verkefna, alls 450 m.kr. Nettólækkun vegna breytinga á útgjaldaskuldbindingum er því alls 207,2 m.kr.
- Gerðar verða ráðstafanir til að lækka útgjöld um 123,5 m.kr. á árinu 2020 í samræmi við markmið sem ríkisstjórnin hefur sett í gildandi fjármálaáætlun.
- Gert er ráð fyrir útgjaldasvigrúmi innan ramma málefnasviðsins sem verður notað til að veita framlög í ný eða aukin verkefni, samtals 750 m.kr.

- e. Launa- og verðlagshækkunir ársins 2020, sem eru áætlaðar 183,9 m.kr., þannig að heildargjöldin verða 7.291,5 m.kr. Þar vegur þyngst áhrif af áætluðum launahækkunum á árinu 2019 miðað við áhrif þeirra á ársgrundvelli og mati á launahækkunum sem áætlað er að taki gildi á árinu 2020 samkvæmt forsendum frumvarpsins. Fjárheimildir vegna annarra rekstrargjalda en launa taka hækkunum samkvæmt spá um almennar verðbreytingar fyrir árið 2020 en auk þess er tekið tillit til áhrifa af breytingum á gengi krónunnar í útgjöldum sem greidd eru í erlendri mynt. Nánar er fjallað um verðlagsforsendur frumvarpsins í kafla 5.4.

Útgjaldarammi – hagræn skipting útgjalda

Útgjöld, fjárheimildir og fjármögnun málefna sviðsins breytist milli ára sem hér segir:

	Reikningur ¹ 2018 m.kr.	Fjárlög 2019 m.kr.	Frumvarp 2020 m.kr.	Br. frá fjárlögum %	Br. frá reikn. %
13 Sjávarútvegur og fiskeldi					
Rekstrarframlög	5.586,5	5.787,7	5.408,8	-6,5	-3,2
Rekstrartilfærslur	539,7	424,0	799,8	88,6	48,2
Fjármagnstilfærslur	254,8	260,0	260,0	0,0	2,0
Fjárfestingarframlög	0,2	216,6	822,9	279,9	-
Heildarútgjöld	6.381,2	6.688,3	7.291,5	9,0	14,3
Rekstrartekjur	-	1.596,3	1.452,5	-9,0	-
Framlag úr ríkissjóði	-	5.092,0	5.839,0	14,7	-
Viðskiptahreyfingar	-	0,0	0,0	-	-
Samtals fjármögnun	-	6.688,3	7.291,5	9,0	-

¹ Vakinn er athygli á því í samanburðinum hér að þar sem við á hafa afskriftir ársins 2018 verið dregnar frá en fjárfestingum bætt við en þær eru ekki gjaldfærðar innan ársins heldur eignfærðar í efnahagsreikningi.

Útgjöld málefna sviðsins eru hér greind í fjóra þætti eftir hagrænni skiptingu þeirra, eins og nánar er greint frá í inngangskafli málefna sviða.

- Rekstrarframlög** eru áætluð 5.408,8 m.kr. og lækka um 378,9 m.kr. frá fjárlögum þessa árs. Þar munar mest um niðurfellingu á tímabundnu framlagi til undirbúnings byggingar nýs hafrannsóknaskips og tekjubreytingar.
- Rekstrartilfærslur** hækka um 375,8 m.kr. og verða 799,8 m.kr. en eru 424 m.kr. í fjárlögum ársins 2019. Þar munar mest um viðbótarframlag til að efla grunnrannsóknir á sviði hafrannsóknar og matvælarannsóknar ásamt viðbótarframlagi vegna nýrra laga um fiskeldi.
- Fjármagnstilfærslur** eru áætlaðar 260 m.kr. og er það óbreytt á milli ára.
- Fjárfestingarframlög** eru áætluð 822,9 m.kr. og er það 606,3 m.kr. hækkun milli ára. Þar vege þyngst aukin framlög til byggingar á nýju hafrannsóknaskipi.

13.1 Stjórnsýsla fiskveiða og fiskeldis

Markmiðum málaflokksins er lýst í fjármálaáætlun, ásamt almennri umfjöllun um málaflokkinn og verkefni. Starfsemi málaflokksins er í höndum Fiskistofu og Verðlagsstofu skiptaverðs, Fiskræktarsjóðs og Umhverfissjóðs sjókvíaeldis.

Helstu verkefni 2020	Framkvæmdaraðili	Tengist markmiði
Endurskoðun eftirlits Fiskistofu í samræmi við niðurstöðu vinnuhóps.	ANR/Fiskistofa.	1
Endurskoðun á umgjörð stjórnsýslu, heilbrigðiseftirlits er við kemur fiskeldi.	ANR	1
Endurskoðun á ráðstöfun 5,3% aflaheimilda og byggðafestu.	ANR	1

Fjárheimildir

	Reikningur ¹ 2018 m.kr.	Fjárlög 2019 m.kr.	Frumvarp 2020 m.kr.	Br. frá fjárlögum %	Br. frá reikn. %
13.10 Stjórnun sjávarútvegs og fiskeldis					
Rekstrarframlög	1.040,4	1.080,6	1.102,5	2,0	6,0
Rekstrartilfærslur	369,8	248,4	333,7	34,3	-9,8
Fjármagnstilfærslur	0,0	0,0	0,0	-	-
Fjárfestingarframlög	0,0	13,7	13,5	-1,5	-
Heildarútgjöld	1.410,2	1.342,7	1.449,7	8,0	2,8
Rekstrartekjur	-	149,9	155,2	3,5	-
Framlag úr ríkissjóði	-	1.192,8	1.294,5	8,5	-
Viðskiptahreyfingar	-	0,0	0,0	-	-
Samtals fjármögnun	-	1.342,7	1.449,7	8,0	-

¹ Vakin er athygli á því í samanburðinum hér að þar sem við á hafa áfskriftir ársins 2018 verið dregnar frá en fjárfestingum bætt við en þær eru ekki gjaldfærðar innan ársins heldur eignfærðar í efnahagsreikningi.

Heildarfjárheimild til málaflokksins fyrir árið 2020 er áætluð 1.449,7 m.kr. og hækkar um 67,3 m.kr. frá gildandi fjárlögum að frátöldum almennum launa- og verðlagsbreytingum en þær nema 39,7 m.kr. Helstu breytingar á fjárheimildum málaflokksins eru eftirtaldar:

- Fjárheimild málaflokksins er aukin um 90 m.kr. vegna breytinga á lögum er varða fiskeldi, sbr. markmið nr. 1.
- Fjárheimild málaflokksins hækkar um 1,0 m.kr. í samræmi við tekjuáætlun Fiskistofu sem gerir ráð fyrir að tekjustofnar ýmist hækki eða lækki með tilliti til umfangs verkefna. Samanlagt hafi breytingarnar þau áhrif að tekjur stofnunarinnar hækki um 1 m.kr.
- Fjárheimild málaflokksins lækkar um 1,6 m.kr. í samræmi við tekjuáætlun vegna strandveiðigjalds sem var m.a. unnin með tilliti til reynslu síðustu ára og fyrirleggjandi forsendna fyrir árið 2020.
- Aðhaldskrafa málaflokksins nam 22,1 m.kr.

13.2 Rannsóknir, þróun og nýsköpun í sjávarútvegi og fiskeldi

Markmiðum málaflokksins er lýst í fjármálaáætlun, ásamt almennri umfjöllun um málaflokkinn og verkefni. Starfsemi málaflokksins er í höndum Hafrannsóknastofnunar og Verkefnasjóðs sjávarútvegsins.

Helstu verkefni 2020	Framkvæmdaraðili	Tengist markmiði
Smíði nýs hafrannsóknarskips.	Hafrannsóknarstofnun.	3
Endurskoðun áhættumats, eldissvæða, burðarþols og rannsókna er lúta að fiskeldi í samræmi við nýlega samþykkt lög í málaflokknum.	ANR/Hafrannsóknarstofnun.	2

Fjárheimildir

	Reikningur ¹	Fjárlög	Frumvarp	Br. frá fjárlögum	Br. frá reikn.
13.20 Rannsóknir, þróun og nýsköpun í sjávarútvegi	2018 m.kr.	2019 m.kr.	2020 m.kr.	%	%
Rekstrarframlög	4.546,1	4.707,1	4.306,3	-8,5	-5,3
Rekstrartilfærslur	169,9	175,6	466,1	165,4	174,3
Fjármagnstilfærslur	254,8	260,0	260,0	0,0	2,0
Fjárfestingarframlög	0,2	202,9	809,4	298,9	-
Heildarútgjöld	4.971,0	5.345,6	5.841,8	9,3	17,5
Rekstrartekjur	-	1.446,4	1.297,3	-10,3	-
Framlag úr ríkissjóði	-	3.899,2	4.544,5	16,5	-
Viðskiptahreyfingar	-	0,0	0,0	-	-
Samtals fjármögnun	-	5.345,6	5.841,8	9,3	-

¹ Vakinn er athygli á því í samanburðinum hér að þar sem við á hafa afskriftir ársins 2018 verið dregnar frá en fjárfestingum bætt við en þær eru ekki gjaldfærðar innan ársins heldur eignfærðar í efnahagsreikningi.

Heildarfjárheimild til málaflokksins fyrir árið 2020 er áætluð 5.841,8 m.kr. og hækkar um 352 m.kr. frá gildandi fjárlögum að frátöldum almennum launa- og verðlagsbreytingum en þær nema 144,2 m.kr. Helstu breytingar á fjárheimildum málaflokksins eru eftirtaldar:

- Fjárheimild málaflokksins er aukin um 600,0 m.kr. til byggingar nýs hafrannsóknarskips, sbr. markmið nr. 3.
- Fjárheimild málaflokksins er aukin um 280,0 m.kr. til að efla grunnrannsóknir á sviði hafrannsókna og matvælarannsókna.
- Fjárheimild málaflokksins er aukin um 150,0 m.kr. vegna breyttra forsendna hjá Verkefnasjóði sjávarútvegsins.
- Fjárheimild málaflokksins er aukin um 25,6 m.kr. vegna húsnæðiskostnaðar Hafrannsóknastofnunar í kjölfar flutnings stofnunarinnar í nýtt húsnæði í Hafnarfirði sem sniðið er að hennar þörfum og kemst starfsemin þar með undir eitt þak.
- Fjárheimild málaflokksins er aukin um 15,9 m.kr. vegna flutnings framlaga til styrkja, verkefna og viðburða á málefna sviðum ráðherra af málefna sviði 16 *Markaðseftirlit, neytendamál og stjórnsýsla atvinnumála og nýsköpunar*.
- Fjárheimild málaflokksins er aukin um 13,0 m.kr. vegna breytinga á lögum er varða fiskeldi, sbr. markmið nr. 2.

- g. Fjárheimild málaflokksins lækkar um 300,0 m.kr. vegna niðurfellingar tímabundins framlags í eitt ár í fjárlögum fyrir árið 2019 til undirbúnings og hönnunar nýs hafrannsóknaskips.
- h. Fjárheimild málaflokksins lækkar um 180,1 m.kr. í samræmi við tekjuáætlun Hafrannsóknastofnunar þar sem ekki er gert ráð fyrir útleigu skips ásamt því að einhverjir styrkir munu falla niður í kjölfar verkefnaloka.
- i. Fjárheimild málaflokksins lækkar um 150,0 m.kr. vegna niðurfellingar tímabundins framlags í eitt ár í fjárlögum fyrir árið 2019 vegna kostnaðar við flutning Hafrannsóknastofnunar.
- j. Fjárheimild málaflokksins lækkar um 1,0 m.kr. í samræmi við tekjuáætlun Sjóðs til síldarrannsóknna en vaxtatekjur sjóðsins hafa lækkað undanfarin ár.
- k. Aðhaldskrafa málaflokksins nam 101,4 m.kr.


14 Ferðaþjónusta

Málefнасviðið *Ferðaþjónusta* er á ábyrgð ferðamála-, iðnaðar- og nýsköpunarráðherra. Undir því er einn málaflokkur, *Ferðaþjónusta*. Framtíðarsýn og meginmarkmiðum á málefнасviðinu er lýst í fjármálaáætlun. Í eftirfarandi töflu má sjá fjárhagslega þróun málefнасviðsins á tímabilinu 2018–2020.

	Reikningur ¹ 2018 m.kr.	Fjárlög 2019 m.kr.	Frumvarp 2020 m.kr.	Br. frá fjárlögum %	Br. frá reikn. %
14 Ferðaþjónusta					
14.10 Ferðaþjónusta	2.021,5	2.276,0	2.006,1	-11,9	-0,8
04 Atvinnuvega- og nýsköpunarráðuneyti	2.021,5	2.276,0	2.006,1	-11,9	-0,8
Samtals	2.021,5	2.276,0	2.006,1	-11,9	-0,8

¹ Vakín er athygli á því í samanburðinum hér að þar sem við á hafa afskriftir ársins 2018 verið dregnar frá en fjárfes tingum bætt við en þær eru ekki gjaldfær rðar innan árs ins heildur eignfær rðar í efnahagsreikningi.

HELSTU ÁHERSLUR 2020



**LEIÐANDI
Í SJÁLFBÆRRI
ÞRÓUN**

**Langtímastefna í
ferðaþjónustu.**

**Þróun og innleiðing
jafnvægisáss
ferðamála.**

**Skilgreining og
uppbygging
fyrirmyndar-
áfangastaða.**

Helstu áherslur ferðamála-, iðnaðar- og nýsköpunarráðherra á árinu 2020 snúa að því að Ísland sem ferðamannaland verði leiðandi í sjálfbærri þróun. Áhersluatriðin um langtímastefnu í ferðaþjónustu og þróun og innleiðingu jafnvægisáss ferðamála eru nátengd, en í sáttmála stjórnarflokkanna um ríkisstjórnarsamstarf frá árinu 2017 kemur fram að mörkuð skuli langtímastefna um ferðaþjónustu í samvinnu við hagsmunaaðila. Frá sama tíma hefur verið unnið í tveimur áföngum að greiningu og gildissetningu sjálfbærnivísa (*jafnvægisás ferðamála*) og á þessu ári var unnið að framtíðarsýn og leiðarljósi í ferðaþjónustu til 2030 og afraksturinn kynntur undir yfirskriftinni „Leiðandi í sjálfbærri þróun“. Með þessum tveimur verkefnum hefur verið lagður traustur grunnur að því að ráðast í langtímastefnumótun. Nú í haust hefst vinna við aðgerðabundna langtímastefnu á vettvangi Stjórnstöðvar ferðamála í samvinnu stjórnvalda, sveitarstjórnarstigsins og atvinnugreinarinnar og er áætlað að hún verði lögð fram og niðurstöður kynntar vorið 2020 að loknu víðtæku samráði. Samhliða verður unnið að því að þróa og innleiða jafnvægisás ferðamála þannig að hann gegni til fulls því hlutverki sínu að meta álag af ferðaþjónustu á innviði landsins og veita stjórnvöldum leiðsögn varðandi þolmörk og álagsstýringu. Kostnaður við verkefnið felst í vinnu þeirra fjölmörgu aðila sem koma munu að verkefninu en tilfallandi kostnaður verður greiddur af Stjórnstöð ferðamála.

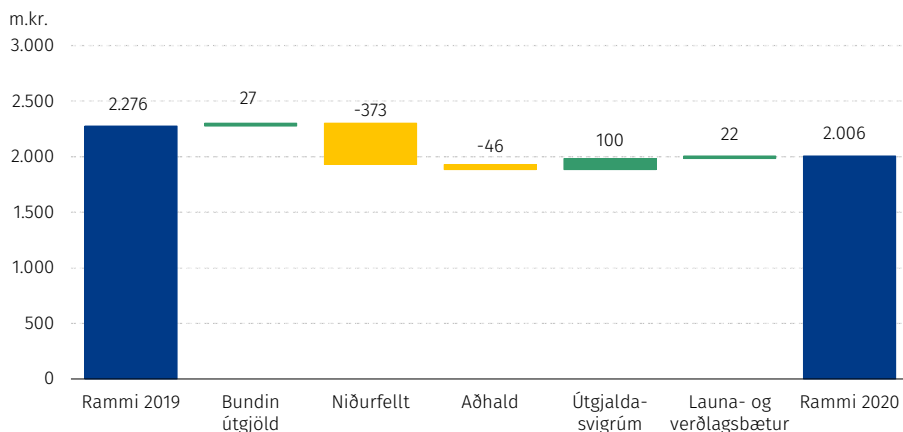
Í *Vegvísi í ferðaþjónustu* frá árinu 2015 kemur fram að skilgreina eigi fyrirmyndaráfangastaði í ferðaþjónustu þar sem undirbúningur fyrir hönnun og uppbyggingu

verði samkvæmt bestu fyrirmyndum. Í atvinnuvega- og nýsköpunarráðuneytinu er unnið að því í samvinnu við umhverfis- og auðlindaráðuneytið og fleiri hagaðila að skilgreina hvað einkennir fyrirmyndaráfangastað í ferðaþjónustu, m.a. með hliðsjón af erlendum fyrirmyndum, alþjóðlegum viðmiðum og leiðbeiningum, og vinna að því að annars vegar Geysir og hins vegar Skaftafell uppfylli skilyrði til að verða fyrirmyndaráfangastaðir. Í framhaldinu verður svo horft til annarra landshluta og helstu segla þar.

Útgjaldarammi – heildaryfirlit og breytingar eftir tilefnum

Myndin hér á eftir sýnir breytingar á útgjaldaramma málefнасviðsins eftir helstu tilefnum sem rakin eru í framhaldinu. Myndin endurspeglar þá útfærslu og forgangsröðun sem unnin er út frá stefnumótun málefнасviðsins en sú niðurstaða getur eftir atvikum vikið frá þeim viðmiðum sem gengið var út frá við setningu útgjaldaramma málefнасviðsins í fjármálaáætlun, t.a.m. þannig að nýju útgjaldasvigrúmi hafi að einhverju leyti verið jafnað á móti aðhaldsmarkmiði.

Breytingar á ramma milli árunna 2019 - 2020



Heildargjöld málefнасviðsins árið 2020 eru áætluð 2.006,1 m.kr. og lækka um 291,6 m.kr. á föstu verðlagi fjárlaga fyrir árið 2019, eða sem svarar til -12,8%. Þegar einnig er tekið tillit til áhrifa af almennum launa- og verðlagsbreytingum lækka útgjöldin um 269,9 m.kr. milli ára, eða sem svarar til -11,9%. Útgjaldabreytingum milli ára má skipta í eftirtalda þætti:

- Ýmsar breytingar á fyrirliggjandi útgjaldaskuldbindingum sem falla til á árinu 2020 en þær nema alls 26,7 m.kr. til hækkunar.
- Á móti hækkun útgjaldaskuldbindinga í a-lið falla niður í frumvarpinu tímabundin framlög til ýmissa verkefna, alls 372,8 m.kr. Nettólækkun vegna breytinga á útgjaldaskuldbindingum er því alls 346,1 m.kr.
- Gerðar verða ráðstafanir til að lækka útgjöld um 45,5 m.kr. á árinu 2020 í samræmi við markmið sem ríkisstjórnin hefur sett í gildandi fjármálaáætlun.
- Gert er ráð fyrir útgjaldasvigrúmi innan ramma málefнасviðsins, sem verður notað til að veita framlög í ný eða aukin verkefni, samtals 100 m.kr.

- e. Launa- og verðlagshækkunir ársins 2020, sem eru áætlaðar 21,7 m.kr., þannig að heildargjöldin verða 2.006,1 m.kr. Þar vegur þyngst áhrif af áætluðum launahækkunum á árinu 2019 miðað við áhrif þeirra á ársgrundvelli og mati á launahækkunum sem áætlað er að taki gildi á árinu 2020 samkvæmt forsendum frumvarpsins. Fjárheimildir vegna annarra rekstrargjalda en launa taka hækkunum samkvæmt spá um almennar verðbreytingar fyrir árið 2020 en auk þess er tekið tillit til áhrifa af breytingum á gengi krónunnar í útgjöldum sem greidd eru í erlendri mynt. Nánar er fjallað um verðlagsforsendur frumvarpsins í kafla 5.4.

Útgjaldarammi – hagræn skipting útgjalda

Útgjöld, fjárheimildir og fjármögnun málefna sviðsins breytist milli ára sem hér segir:

	Reikningur ¹ 2018 m.kr.	Fjárlög 2019 m.kr.	Frumvarp 2020 m.kr.	Br. frá fjárlögum %	Br. frá reikn. %
14 Ferðaþjónusta					
Rekstrarframlög	509,8	770,3	780,2	1,3	53,0
Rekstrartilfærslur	852,9	979,7	710,7	-27,5	-16,7
Fjármagnstilfærslur	640,7	524,4	513,5	-2,1	-19,9
Fjárfestingarframlög	18,1	1,6	1,7	6,3	-90,6
Heildarútgjöld	2.021,5	2.276,0	2.006,1	-11,9	-0,8
Rekstrartekjur	-	38,3	15,5	-59,5	-
Framlag úr ríkissjóði	-	2.237,7	1.990,6	-11,0	-
Viðskiptahreyfingar	-	0,0	0,0	-	-
Samtals fjármögnun	-	2.276,0	2.006,1	-11,9	-

¹ Vakinn er athygli á því í samanburðinum hér að þar sem við á hafa afskriftir ársins 2018 verið dregnar frá en fjárfestingum bætt við en þær eru ekki gjaldfærðar innan ársins heldur eignfærðar í efnahagsreikningi.

Útgjöld málefna sviðsins eru hér greind í fjóra þætti eftir hagrænni skiptingu þeirra, eins og nánar er greint frá í inngangskafli málefna sviða.

- Rekstrarframlög** eru áætluð 780,2 m.kr. og hækka um 9,9 m.kr. frá gildandi fjárlögum.
- Rekstrartilfærslur** lækka um 269 m.kr. og verða 710,7 m.kr. en eru 979,7 m.kr. í gildandi fjárlögum. Þar munar mest um að framlög til Flugþróunarsjóðs falla niður en þau hafa verið 300 m.kr. á ári sl. þrjú ár. Þrátt fyrir það verður áfram hægt að úthluta úr sjóðnum þar sem framlögin hafa ekki verið fullnýtt á liðnum árum. Þá fellur niður 72,8 m.kr. framlag til markaðsverkefna. Gert er ráð fyrir 100 m.kr. útgjaldsvigrúmi sem verið verður til söfnunar gagna og rannsókna.
- Fjármagnstilfærslur** eru áætlaðar 513,5 m.kr. og er það 10,9 m.kr. lækkun milli ára.
- Fjárfestingarframlög** eru áætluð 1,7 m.kr. og er það 0,1 m.kr. hækkun milli ára.

14.1 Ferðaþjónusta

Markmiðum málaflokksins er lýst í fjármálaáætlun, ásamt almennri umfjöllun um málaflokkinn og verkefni. Starfsemi málaflokksins er í höndum Ferðamálastofu og Framkvæmdasjóðs ferðamannastaða.

Helstu verkefni 2020	Framkvæmdaraðili	Tengist markmiði
Skammtímaleiga til ferðamanna – efling eftirlits.	ANR	1, 2
Skilgreining og uppbygging fyrirmyndaráfangastaða.	ANR	1, 2, 3
Samkeppnismat á regluverki í ferðaþjónustu.	OECD	1, 2, 3
Þróun og innleiðing jafnvægisáss ferðamála.	ANR	1, 2, 3

Fjárheimildir

	Reikningur ¹ 2018 m.kr.	Fjárlög 2019 m.kr.	Frumvarp 2020 m.kr.	Br. frá fjárlögum %	Br. frá reikn. %
14.10 Ferðaþjónusta					
Rekstrarframlög	509,8	770,3	780,2	1,3	53,0
Rekstrartilfærslur	852,9	979,7	710,7	-27,5	-16,7
Fjármagnstilfærslur	640,7	524,4	513,5	-2,1	-19,9
Fjárfestingarframlög	18,1	1,6	1,7	6,3	-90,6
Heildarútgjöld	2.021,5	2.276,0	2.006,1	-11,9	-0,8
Rekstrartekjur	-	38,3	15,5	-59,5	-
Framlag úr ríkissjóði	-	2.237,7	1.990,6	-11,0	-
Viðskiptahreyfingar	-	0,0	0,0	-	-
Samtals fjármögnun	-	2.276,0	2.006,1	-11,9	-

¹ Vakinn er athygli á því í samanburðinum hér að þar sem við á hafa afskriftir ársins 2018 verið dregnar frá en fjárfestingum bætt við en þær eru ekki gjaldfærðar innan ársins heldur eignfærðar í efnahagsreikningi.

Heildarfjárheimild til málaflokksins fyrir árið 2020 er áætluð 2.006,1 m.kr. og lækkar um 291,6 m.kr. frá gildandi fjárlögum að frátöldum almennum launa- og verðlagsbreytingum en þær nema 21,7 m.kr. Helstu breytingar á fjárheimildum málaflokksins eru eftirtaldar:

- Fjárheimild málaflokksins er aukin um 100 m.kr. vegna niðurfellingar frá árinu 2019 sem gengur til baka á árinu 2020. Til að bregðast við fækkun ferðamanna verður kynningarstarf erlendis í þágu ferðaþjónustu eftt í samvinnu við Íslandsstofu. Það verður að hluta til gert með breyttri forgangsröðun verkefna í markaðs- og kynningarmálum og að hluta til með auknu fjármagni frá ráðuneytinu af því svigrúmi sem til staðar er.
- Fjárheimild málaflokksins er aukin um 25 m.kr. til að efla upplýsingaöflun og tölfraði til að greina fjölda ferðamanna og þróun tekna.
- Fjárheimild málaflokksins lækkar um 300 m.kr. vegna niðurfellingar á framlagi til Flugþróunarsjóðs. Uppsafnað fjármagn af fjárveitingu sl. þriggja ára mun nýtast áfram í verkefni á vegum Flugþróunarsjóðs.

- d. Fjárheimild málaflokksins lækkar um 72,8 m.kr. þar sem tímabundið framlagi til markaðssetningar Íslands í Norður-Ameríku fellur niður og umfang og umgjörð verkefnisins felld að nýjum heildarsamningi við Íslandsstofu.
- e. Fjárheimild málaflokksins er aukin um 25 m.kr. til að efla eftirlit með heimagistingu, sbr. markmið nr. 1 og aðgerð 1.
- f. Fjárheimild málaflokksins lækkar um 23,3 m.kr. í samræmi við tekjuáætlun Ferðamálastofu.
- g. Aðhaldskrafa málaflokksins nam 45,5 m.kr.


15 Orkumál

Málefнасvið 15 *Orkumál* er á ábyrgð ferðamála-, iðnaðar- og nýsköpunarráðherra. Undir málefнасviðinu er einn málaflokkur, *Stjórnun og þróun orkumála*. Framtíðarsýn og meginmarkmiðum á málefнасviðinu er lýst í fjármálaáætlun. Í eftirfarandi töflu má sjá fjárhagslega þróun málefнасviðsins á tímabilinu 2018–2020.

	Reikningur ¹ 2018 m.kr.	Fjárlög 2019 m.kr.	Frumvarp 2020 m.kr.	Br. frá fjárlögum %	Br. frá reikn. %
15 Orkumál					
15.10 Stjórnun og þróun orkumála	4.011,6	4.175,8	4.488,4	7,5	11,9
04 Atvinnuvega- og nýsköpunarráðuneyti	4.011,6	4.175,8	4.488,4	7,5	11,9
Samtals	4.011,6	4.175,8	4.488,4	7,5	11,9

¹ Vakin er athygli á því í samamburðinum hér að þar sem við á hafa afskriftir ársins 2018 verið dregnar frá en fjárfes tinguð bætt við en þær eru ekki gjaldfærðar innan ársins heldur eiginfærðar í efnahagsreikningi.

HELSTU ÁHERSLUR 2020



**SAMKEPPN-
ISHÆFNI
ORKU-
MARKAÐAR**

Vinna að orkuskiptum í samræmi við aðgerðaáætlun og stjórnarsáttmála með 200 m.kr. úthlutun til orkuskipta í gegnum Orkusjóð.

Vinna að langtímaorkustefnu fyrir Ísland.

Efning flutnings- og dreifikerfis raforku með því að flýta áformum um þrífösun í tengslum við stefnumótandi byggðaáætlun.

Vinna að orkuskiptum í samræmi við aðgerðaráætlun og stjórnarsáttmála ríkisstjórnarinnar hófst á þessu ári með úthlutun til tvenns konar styrkja úr Orkusjóði, annars vegar til uppbyggingar á hraðhleðslustöðvum fyrir rafbíla og hins vegar til uppbyggingar á hleðslustöðvum fyrir rafbíla við gististaði. Á árinu 2020 er ráðgert að úthluta 200 m.kr. til orkuskipta, í gegnum Orkusjóð, og er nú unnið að tillögum um hvernig þeim fjármunum verði varið. Aðgerðir munu byggja annars vegar á aðgerðaráætlun stjórnvalda í loftslagsmálum og hins vegar þingsályktun um aðgerðaráætlun um orkuskipti.

Vinna við heildstæða langtímaorkustefnu var ýtt úr vör þegar ráðherra orkumála skipaði fyrir tæpu ári síðan starfshóp um mótun stefnunnar. Starfshópurinn er skipaður fulltrúum úr öllum þingflokkum auk fulltrúa fjögurra ráðuneyta. Í erindisbréfinu kemur meðal annars fram að horfa skuli til yfirstandandi vinnu við rammaáætlun og aðgerðaráætlun á sviði loftslagsmála. Einnig segir að orkustefna þurfi enn fremur að styðja við skynsamlega atvinnustefnu og líta á samspil orkumála við aðrar lykilatvinnugreinar. Starf starfshópsins skiptist í undirbúnings- og greiningarvinnu og samráðsferli sem ætlað er að mynda grundvöll fyrir mótun stefnunnar. Seinni áfanginn felur í sér mótun langtímaorkustefnu en miðað er við að stefnan verði sett til 20-30 ára og sæti endurskoðun á 5 ára fresti. Fyrsta áfanganum lýkur haustið 2019. Þegar hafa verið haldnar vinnustofur og þemafundir þar sem fengnir hafa verið fjölmargir sérfræðingar og kunnugir til að fjalla um ákveðin málefni hverju sinni. Stefnur annarra ríkja hafa verið skoðaðar

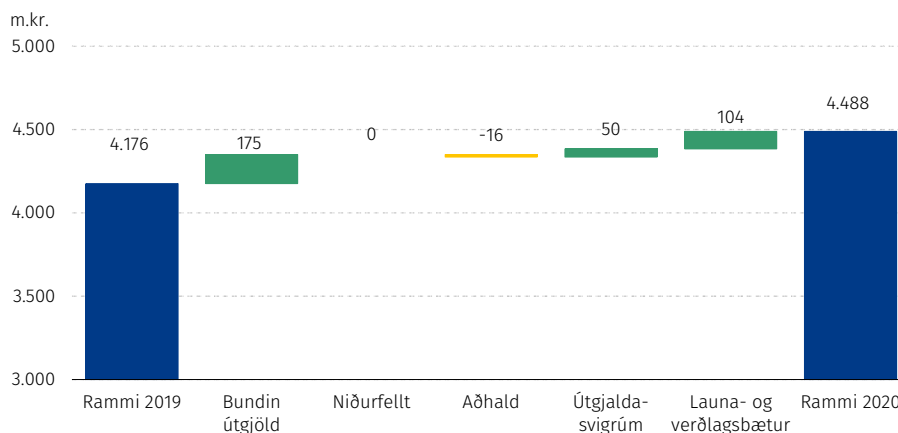
og til viðbótar kallaði hópurinn eftir umsögnum í opnu samráðsferli í gegnum samráðsgátt þar sem almenningi, félögum og fyrirtækjum gafst kostur á að koma sínum sjónarmiðum á framfæri áður en sjálf stefnumótunarvinnan hefst.

Í byrjun árs 2019 kynnti ráðherra þriggja ára átak í að flýta þrífösun rafmagns í samræmi við stjórnarsáttmála ríkisstjórnarinnar og fjármálaáætlun fyrir árin 2020-2024. Átakið hefur einnig beina skírskotun til byggðaáætlunar sem Alþingi samþykkti síðastliðið sumar, þar sem áhersla er lögð á þrífösun. Meira en fjórðungur af öllu dreifikerfi RARIK er einfasa, sem takmarkar bæði flutningsgetu kerfisins og það hve öflugan rafbúnað er hægt er að nota á hverjum og einum stað. Þrífösun er því mikilvæg út frá orkuskiptum, byggðasjónarmiðum, ferðaþjónustu, landbúnaði og öðrum atvinnutækifærum. Til átaksins verður varið 80 milljónir kr. á ári í þrjú ár. Við forgangsröðun verkefna verður horft til þarfar fyrir þrífösun, samlegðaráhrifa með lagningu ljósleiðar og aldri núverandi raflína. Féð verður notað til að standa straum af flýtigjaldi sem RARIK tekur fyrir að flýta framkvæmdum. Í þessum þriggja ára áfanga, árin 2020-2022, verður lögð áhersla á að ljúka þrífösun á tveimur svæðum: Skaftárhreppi og Mýrum. Skaftárhreppur er eina sveitarfélagið á Suðurlandi sem ekki nýtur þriggja fasa rafmagns. Sveitarfélagið er hið næststærsta á landinu að flatarmáli og er skilgreint sem brothætt byggð. Mikill ferðamannastraumur á svæðinu veldur einnig álagi á innviði. Á Mýrum fer saman brýn þörf fyrir þrífösun vegna landbúnaðar og sú staðreynd að unnið er að útboði á lagningu ljósleiðara á svæðinu sem hefði í för með sér töluverð samlegðaráhrif.

Útgjaldarammi – heildaryfirlit og breytingar eftir tilefnum

Myndin hér á eftir sýnir breytingar á útgjaldaramma málefnasviðsins eftir helstu tilefnum sem rakin eru í framhaldinu. Myndin endurspeglar þá útfærslu og forgangsröðun sem unnin er út frá stefnumótun málefnasviðsins en sú niðurstaða getur eftir atvikum vikið frá þeim viðmiðum sem gengið var út frá við setningu útgjaldaramma málefnasviðsins í fjármálaáætlun, t.a.m. þannig að nýju útgjaldasvigrúmi hafi að einhverju leyti verið jafnað á móti aðhaldsmarkmiði.

Breytingar á ramma milli árana 2019 - 2020



Heildargjöld Orkumála árið 2020 eru áætluð 4.488,4 m.kr. og aukast um 208,9 m.kr. á föstu verðlagi fjárlaga fyrir árið 2019, eða sem svarar til 5%. Þegar einnig er tekið tillit til áhrifa

af almennum launa- og verðlagsbreytingum hækka útgjöldin um 312,6 m.kr. milli ára, eða sem svarar til 7,5%. Útgjaldabreytingum milli ára má skipta í eftirtalda þætti:

- Ýmsar breytingar á fyrirliggjandi útgjaldaskuldbindingum sem falla til á árinu 2020 en þær nema alls 174,7 m.kr. til hækkunar.
- Gerðar verða ráðstafanir til að lækka útgjöld um 15,8 m.kr. á árinu 2020 í samræmi við markmið sem ríkisstjórnin hefur sett í gildandi fjármálaáætlun.
- Gert er ráð fyrir útgjaldasvigrúmi innan ramma málefнасviðsins sem verður notað til að veita framlög í ný eða aukin verkefni, samtals 50 m.kr.
- Launa- og verðlagshækkunar ársins 2020, sem eru áætlaðar 103,7 m.kr., þannig að heildargjöldin verða 4.488,4 m.kr. Þar vega þyngst áhrif af áætluðum launahækkunum á árinu 2019 miðað við áhrif þeirra á ársgrundvelli og mati á launahækkunum sem áætlað er að taki gildi á árinu 2020 samkvæmt forsendum frumvarpsins. Fjárheimildir vegna annarra rekstrargjalda en launa taka hækkunum samkvæmt spá um almennar verðbreytingar fyrir árið 2020. Nánar er fjallað um verðlagsforsendur frumvarpsins í kafla 5.4.

Útgjaldarammi – hagræn skipting útgjalda

Útgjöld, fjárheimildir og fjármögnun málefнасviðsins breytist milli ára sem hér segir:

	Reikningur ¹ 2018 m.kr.	Fjárlög 2019 m.kr.	Frumvarp 2020 m.kr.	Br. frá fjárlögum %	Br. frá reikn. %
15 Orkumál					
Rekstrarframlög	643,7	767,4	867,8	13,1	34,8
Rekstrartilfærslur	3.367,9	3.402,2	3.614,2	6,2	7,3
Fjármagnstilfærslur	0,0	0,0	0,0	-	-
Fjárfestingarframlög	0,0	6,2	6,4	3,2	-
Heildarútgjöld	4.011,6	4.175,8	4.488,4	7,5	11,9
Rekstrartekjur	-	226,6	233,4	3,0	-
Framlag úr ríkissjóði	-	3.949,2	4.255,0	7,7	-
Viðskiptahreyfingar	-	0,0	0,0	-	-
Samtals fjármögnun	-	4.175,8	4.488,4	7,5	-

¹ Vakinn er athygli á því í samanburðinum hér að þar sem við á hafa af skrifum ársins 2018 verið dregnar frá en fjárfestingum bætt við en þær eru ekki gjaldfærðar innan ársins heldur eignfærðar í efnahagsreikningi.

Útgjöld málefнасviðsins eru hér greind í fjóra þætti eftir hagrænni skiptingu þeirra, eins og nánar er greint frá í inngangskafli málefнасviða.

- Rekstrarframlög** eru áætluð 867,8 m.kr. og hækka um 100,4 m.kr. frá gildandi fjárlögum. Þar munar mest um tímabundna fjárveitingu vegna orkuskipta á Kili og flutning á fjárveitingu frá málefнасviði 16 vegna þrífösunar rafmagns.
- Rekstrartilfærslur** hækka um 212 m.kr. og verða 3.614,2 m.kr. en eru 3.402,2 m.kr. í gildandi fjárlögum. Þar munar mest um aukna fjárveitingu til niðurgreiðslna á hitun íbúðarhúsnæðis og breytingu vegna tekna af jöfnunargjaldi.
- Fjárfestingarframlög** eru áætluð 6,4 m.kr. og er það 0,2 m.kr. hækkun milli ára.

15.1 Stjórnun og þróun orkumála

Markmiðum málaflokksins er lýst í fjármálaáætlun, ásamt almennri umfjöllun um málaflokkinn og verkefni. Starfsemi málaflokksins er í höndum Orkustofnunar og Orkusjóðs.

Helstu verkefni 2020	Framkvæmdaraðili	Tengist markmiði
Orkuskipti á Kili.	ANR	2
Átaksverkefni í að hraða þrífösun rafmagns.	ANR	4
Sjálfstætt raforkueftirlit – innleiðing reglugerðar.	Orkustofnun.	1
Vinna við gerð langtímaorkustefnu.	ANR	1
Aðgerðir í orkuskiptum.	Orkusjóður.	1

Fjárheimildir

	Reikningur ¹ 2018 m.kr.	Fjárlög 2019 m.kr.	Frumvarp 2020 m.kr.	Br. frá fjárlögum %	Br. frá reikn. %
15.10 Stjórnun og þróun orkumála					
Rekstrarframlög	643,7	767,4	867,8	13,1	34,8
Rekstrartilfærslur	3.367,9	3.402,2	3.614,2	6,2	7,3
Fjármagnstilfærslur	0,0	0,0	0,0	-	-
Fjárfestingarframlög	0,0	6,2	6,4	3,2	-
Heildarútgjöld	4.011,6	4.175,8	4.488,4	7,5	11,9
Rekstrartekjur	-	226,6	233,4	3,0	-
Framlag úr ríkissjóði	-	3.949,2	4.255,0	7,7	-
Viðskiptahreyfingar	-	0,0	0,0	-	-
Samtals fjármögnun	-	4.175,8	4.488,4	7,5	-

¹ Vakin er athygli á því í samanburðinum hér að þar sem við á hafa afskriftir ársins 2018 verið dregnar frá en fjárfestingum bætt við en þær eru ekki gjaldfærðar innan ársins heldur eignfærðar í efnahagsreikningi.

Heildarfjárheimild til málaflokksins fyrir árið 2020 er áætluð 4.488,4 m.kr. og hækkar um 208,9 m.kr. frá gildandi fjárlögum að frátöldum almennum launa- og verðlagsbreytingum en þær nema 103,7 m.kr. Helstu breytingar á fjárheimildum málaflokksins eru eftirtaldar:

- Fjárheimild málaflokksins er aukin um 100 m.kr. til að niðurgreiðslur húshitunar komi til móts við raunverulega þörf á niðurgreiðslum. Framlag til niðurgreiðslna húshitunar hefur fram til þessa fylgt hefðbundnum verðlags- og vísitöluútreikningum fjárlaga og hækkað samkvæmt því milli ára. Margir aðrir þættir hafa áhrif á kostnaðinn, svo sem veðurfar. Framvegis verða niðurgreiðslur húshitunar utan hefðbundins launa- og verðlagsreiknings fjárlaga og þess í stað mun atvinnuvega- og nýsköpunarráðuneyti reikna út þær forsendur sem hafa áhrif á niðurgreiðslur húshitunar og þörf á uppfærslu framlags ríkissjóðs í fjárlögum hvers árs. Ráðuneytið hefur í nokkur ár séð um sambærilegan útreikning fyrir jöfnun kostnaðar á dreifingu raforku í dreifibýli og hafa

þær forsendur sem þar er litið til almennt verið í takt við þróun kostnaðar við dreifingu raforku.

- b. Fjárheimild málaflokksins er aukin um 50 m.kr. tímabundið í eitt ár vegna orkuskipta á Kili, sbr. markmið nr. 2.
- c. Fjárheimild málaflokksins er aukin um 34,9 m.kr. í samræmi við áætlaðar tekjur af jöfnunargjaldi á árinu 2020. Jöfnunargjaldi er ætlað að standa undir kostnaði við jöfnun kostnaðar við dreifingu raforku og tekur framlag ríkissjóðs til jöfnunar kostnaðar á dreifingu raforku í dreifbýli því mið af tekjum af gjaldinu.
- d. Fjárheimild málaflokksins er aukin um 30 m.kr. til að flýta þrífösun rafmagns, sbr. markmið nr. 4.
- e. Fjárheimild málaflokksins er aukin um 10 m.kr. með millifærslu af málefnasviði 7 *Nýsköpun, rannsóknir og þekkingargreinar* til að mæta auknum verkefnum í orkumálum.
- f. Fjárheimild málaflokksins lækkar um 0,2 m.kr. í samræmi við tekjuáætlun Orkustofnunar.
- g. Aðhaldskrafa málaflokksins nam 15,8 m.kr.

16 Markaðseftirlit, neytendamál og stjórnsýsla atvinnumála og nýsköpunar

Málefнасviðið *Markaðseftirlit, neytendamál og stjórnsýsla atvinnumála og nýsköpunar* er á ábyrgð ferðamála-, iðnaðar- og nýsköpunarráðherra, sjávarútvegs- og landbúnaðarráðherra og fjármála- og efnahagsráðherra og skiptist í tvo málaflokka: *Markaðseftirlit og neytendamál* og *Stjórnsýsla atvinnumála og nýsköpunar*. Framtíðarsýn og meginmarkmiðum á málefнасviðinu er lýst í fjármálaáætlun. Í eftirfarandi töflu má sjá fjárhagslega þróun málefнасviðsins og einstakra málaflokka á tímabilinu 2018–2020.

	Reikningur ¹ 2018	Fjárlög 2019	Frumvarp 2020	Br. frá fjárlögum %	Br. frá reikn. %
16 Markaðseftirlit, neytendamál og stj.sýsla atv.m	m.kr.	m.kr.	m.kr.	%	%
16.10 Markaðseftirlit og neytendamál	2.913,4	3.142,1	3.210,7	2,2	10,2
04 Atvinnuvega- og nýsköpunarráðuneyti	795,7	770,9	827,7	7,4	4,0
09 Fjármála- og efnahagsráðuneyti	2.117,7	2.371,2	2.383,0	0,5	12,5
16.20 Stjórnsýsla atvinnumála og nýsköpunar	1.381,3	1.451,9	1.556,8	7,2	12,7
04 Atvinnuvega- og nýsköpunarráðuneyti	1.381,3	1.451,9	1.556,8	7,2	12,7
Samtals	4.294,7	4.594,0	4.767,5	3,8	11,0

¹ Vakín er athyglí á því í samanburðinum hér að þar sem við á hafa afskriftir ársins 2018 verið dregnar frá en fjárfestingum bætt við en þær eru ekki gjaldfærðar innan ársins heldur eignfærðar í efnahagsreikningi.

HELSTU ÁHERSLUR 2020

**BÆTT
SAMKEPP
NIS-
HÆFNI**

Aukið gagnsæi og skilvirkni með virkri samkeppni og heilbrigðum viðskipaháttum.

Aukið traust með góðri upplýsingagjöf og rafrænni stjórn-sýslu.

Samstarf við OECD við mat á samkeppnisstöðu ferðaþjónustu og byggingarstarfsemi.

Á árunum 2019–2020 mun atvinnuvega- og nýsköpunarráðuneytið í samvinnu við OECD, Samkeppniseftirlitið og önnur stjórnvöld vinna samkeppnismat á laga- og reglugerðarumhverfi ferðaþjónustu og byggingarstarfsemi. Tilgangur samkeppnismatsins er að greina gildandi laga- og reglugerðarumhverfi með það að leiðarljósi að fækka samkeppnishindrunum sem kunna að felast í regluverkinu sem atvinnulífið starfar samkvæmt og koma í veg fyrir óþarfa reglubyrði. Þjóðhagsleg verðmæti felast í því að fækka samkeppnishindrunum sem kunna að leiða af regluverkinu og það leiðir til aukinnar framleiðni og samkeppni sem knýr áfram nýsköpun og arðsemi atvinnulífsins. Kostnaður vegna verkefnisins er áætlaður 47 m.kr. á árinu 2020.

Í stefnuýfirlýsingu ríkisstjórnarinnar er kveðið á um að átak verði gert í einföldun regluverks í þágu atvinnulífs og almennings og áhersla lögð á skilvirka og réttláta stjórnsýslu. Unnið er að aðgerðaáætlun um einföldun regluverks á málefнасviði ferðamála-, iðnaðar- og nýsköpunarráðherra. Er henni skipt í þrjá áfanga. Í fyrsta áfanga er bandormur um

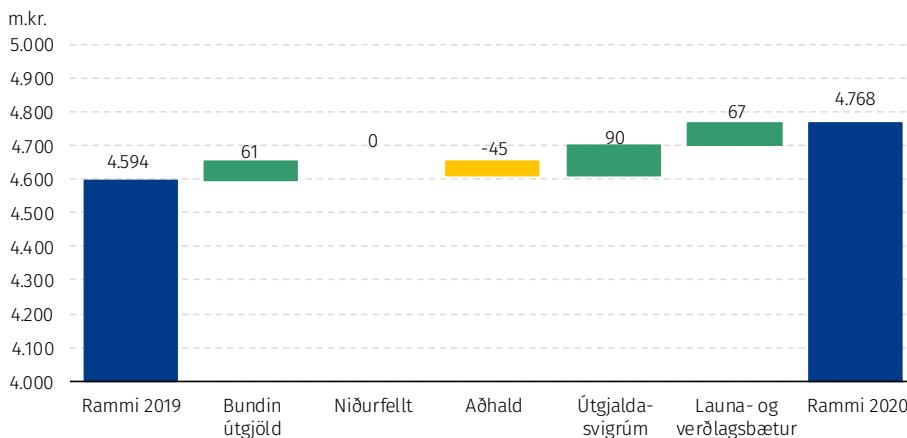
lagabreytingar sem lagður verður fram nú á haustþingi og snýr að einföldun regluverks og leyfisveitinga, t.d. afnám iðnaðarleyfis og verslunarleyfis. Í öðrum áfanga eru atriði sem lúta að faggildingu, samræmismati, einni gátt, menntamálum, rafrænni útgáfu skuldabréfa o.fl. Í þriðja áfanga er síðan að finna innleiðingu tillagna um einföldun regluverks úr OECD verkefni um samkeppnismat, auk tillagna til einföldunar úr vinnu stýrihóps um endurmat eftirlitsreglna ANR. Gert er ráð fyrir að áfanga 1 verði lokið fyrir lok þessa árs og áfanga 2 og 3 fyrir árslok 2020. Áætlaður kostnaður vegna verkefnisins á árinu 2020 er 7 m.kr.

Í ársbyrjun 2020 munu Seðlabanki Íslands og Fjármálaeftirlitið verða sameinuð í eina stofnun. Ein af mikilvægustu áherslum ársins er að tryggja farsæla sameiningu stofnananna tveggja. Leiðarljós vinnunnar við sameininguna var að efla traust, gagnsæi og skilvirkni við yfirstjórn efnahagsmála.

Útgjaldarammi – heildaryfirlit og breytingar eftir tilefnum

Myndin hér á eftir sýnir breytingar á útgjaldaramma málefnasviðsins eftir helstu tilefnum sem rakin eru í framhaldinu. Myndin endurspeglar þá útfærslu og forgangsöröðun sem unnin er út frá stefnumótun málefnasviðsins en sú niðurstaða getur eftir atvikum vikið frá þeim viðmiðum sem gengið var út frá við setningu útgjaldaramma málefnasviðsins í fjármálaáætlun, t.a.m. þannig að nýju útgjaldasvigrúmi hafi að einhverju leyti verið jafnað á móti aðhaldsmarkmiði.

Breytingar á ramma milli árana 2019 - 2020



Heildargjöld málefnasviðsins árið 2020 eru áætluð 4.767,5 m.kr. og aukast um 106,4 m.kr. á föstu verðlagi fjárlaga fyrir árið 2019, eða sem svarar til 2,3%. Þegar einnig er tekið tillit til áhrifa af almennum launa- og verðlagsbreytingum hækka útgjöldin um 173,5 m.kr. milli ára, eða sem svarar til 3,8%. Útgjaldabreytingum milli ára má skipta í eftirtalda þætti:

- Ýmsar breytingar á fyrirliggjandi útgjaldaskuldbindingum sem falla til á árinu 2020 en þær nema alls 60,9 m.kr. til hækkunar.
- Gerðar verða ráðstafanir til að lækka útgjöld um 44,5 m.kr. á árinu 2020 í samræmi við markmið sem ríkisstjórnin hefur sett í gildandi fjármálaáætlun.

- c. Gert er ráð fyrir útgjaldasvigrúmi innan ramma málefna sviðsins sem verður notað til að veita framlög í ný eða aukin verkefni, samtals 90 m.kr.
- d. Launa- og verðlagshækkanir ársins 2020, sem eru áætlaðar 67,1 m.kr., þannig að heildargjöldin verða 4.767,5 m.kr. Þar vega þyngst áhrif af áætluðum launahækkunum á árinu 2019 miðað við áhrif þeirra á ársgrundvelli og mati á launahækkunum sem áætlað er að taki gildi á árinu 2020 samkvæmt forsendum frumvarpsins. Fjárheimildir vegna annarra rekstrargjalda en launa taka hækkunum samkvæmt spá um almennar verðbreytingar fyrir árið 2020. Nánar er fjallað um verðlagsforsendur frumvarpsins í kafla 5.4.

Útgjaldarammi – hagræn skipting útgjalda

Útgjöld, fjárheimildir og fjármögnun málefna sviðsins breytist milli ára sem hér segir:

	Reikningur ¹	Fjárlög	Frumvarp	Br. frá	Br. frá
16 Markaðseftirlit, neytendamál og stj.sýsla atv.mála	2018 m.kr.	2019 m.kr.	2020 m.kr.	fjárlögum %	reikn. %
Rekstrarframlög	4.096,0	4.387,0	4.545,8	3,6	11,0
Rekstrartilfærslur	198,7	174,2	183,1	5,1	-7,9
Fjármagnstilfærslur	0,0	0,0	0,0	-	-
Fjárfestingarframlög	0,0	32,8	38,6	17,7	-
Heildarútgjöld	4.294,7	4.594,0	4.767,5	3,8	11,0
Rekstrartekjur	-	245,0	285,2	16,4	-
Framlag úr ríkissjóði	-	4.349,0	4.482,3	3,1	-
Viðskiptahreyfingar	-	0,0	0,0	-	-
Samtals fjármögnun	-	4.594,0	4.767,5	3,8	-

¹ Vakinn er athygli á því í samanburðinum hér að þar sem við á hafa afskriftir ársins 2018 verið dregnar frá en fjárfestingum bætt við en þær eru ekki gjaldfærðar innan ársins heldur eignfærðar í efnahagsreikningi.

Útgjöld málefna sviðsins eru hér greind í fjóra þætti eftir hagrænni skiptingu þeirra, eins og nánar er greint frá í inngangskafli málefna sviða.

- a. **Rekstrarframlög** eru áætluð 4.545,8 m.kr. og hækka um 158,8 m.kr. frá gildandi fjárlögum. Þar munar mest um flutning á fjárveitingu vegna flutnings Búnaðarstofu frá Matvælastofnun til atvinnuvega- og nýsköpunarráðuneytisins. Óveruleg hækkun verður á rekstrargjöldum Fjármálaeftirlitsins en þau eru fjármögnuð með eftirlitsgjaldi sem Fjármálaeftirlitið innheimtir af eftirlitsskyldum aðilum og rennur í ríkissjóð. Engin breyting verður á þessu fyrirkomulagi með sameiningu Seðlabanka Íslands og Fjármálaeftirlitsins og mun eftirlit á fjármálamarkaði áfram verða fjármagnað af eftirlitsskyldum aðilum. Ráðherra ákvarðar á grundvelli fjárheimildar í fjárlögum fjárveitingu til reksturs stofnunarinnar sem nemur að lágmarki áætlun fjárlaga um tekjur af eftirlitsgjaldi og greiðslur fyrir sértækar aðgerðir, sbr. 1. gr. laga nr. 99/1999.
- b. **Rekstrartilfærslur** hækka um 8,9 m.kr. og verða 183,1 m.kr. en eru 174,2 m.kr. í fjárlögum fyrir árið 2019.
- c. **Fjárfestingarframlög** eru áætluð 38,6 m.kr. og er það 5,8 m.kr. hækkun milli ára.

16.1 Markaðseftirlit og neytendamál

Markmiðum málaflokksins er lýst í fjármálaáætlun, ásamt almennri umfjöllun um málaflokkinn og verkefni. Starfsemi málaflokksins er í höndum Samkeppniseftirlitsins, Neytendastofu og Fjármálaeftirlitsins innan Seðlabanka Íslands (frá 1. janúar 2020).

Helstu verkefni 2020	Framkvæmdaraðili	Tengist markmiði
Meta þekkingu stjórnenda fyrirtækja á meginreglum samkeppnislaga og efla almenna fræðslu um áhrif markaðseftirlits, þ.m.t. neytendaverndar, á efnahagslífið.	ANR, Samkeppniseftirlitið, Neytendastofa.	1 og 2
Rafræn skil á öllum innsendum gögnum til FME fyrir lok ársins 2020.	FME innan Seðlabanka Íslands.	1
Sameining FME og Seðlabanka sem skilar auknu gagnsæi og trausti.	FME innan Seðlabanka Íslands.	1 og 2
Endurskoða tiltekna þætti í stjórnarsýslu neytendamála.	ANR	1 og 2
Greina ástæður málsmeðferðartíma úrskurðarnefnda.	ANR	1 og 2

Fjárheimildir

	Reikningur ¹ 2018 m.kr.	Fjárlög 2019 m.kr.	Frumvarp 2020 m.kr.	Br. frá fjárlögum %	Br. frá reikn. %
16.10 Markaðseftirlit og neytendamál					
Rekstrarframlög	2.871,6	3.109,0	3.172,2	2,0	10,5
Rekstrartilfærslur	41,8	11,1	11,1	0,0	-73,4
Fjármagnstilfærslur	0,0	0,0	0,0	-	-
Fjárfestingarframlög	0,0	22,0	27,4	24,5	-
Heildarútgjöld	2.913,4	3.142,1	3.210,7	2,2	10,2
Rekstrartekjur	-	77,9	117,6	51,0	-
Framlag úr ríkissjóði	-	3.064,2	3.093,1	0,9	-
Viðskiptahreyfingar	-	0,0	0,0	-	-
Samtals fjármögnun	-	3.142,1	3.210,7	2,2	-

¹ Vakinn er athygli á því í samanburðinum hér að þar sem við á hafa afskriftir ársins 2018 verið dregnar frá en fjárfestingum bætt við en þær eru ekki gjaldfærðar innan ársins heldur eignfærðar í efnahagsreikningi.

Heildarfjárheimild til málaflokksins fyrir árið 2020 er áætluð 3.210,7 m.kr. og hækkar um 43,3 m.kr. frá gildandi fjárlögum að frátöldum almennum launa- og verðlagsbreytingum en þær nema 25,3 m.kr. Helstu breytingar á fjárheimildum málaflokksins eru eftirtaldar:

- Fjárheimild málaflokksins hækkar um 13,5 m.kr. í samræmi við tekjuáætlun Neytendastofu.
- Fjárheimild málaflokksins hækkar um 13 m.kr. í samræmi við tekjuáætlun Samkeppniseftirlitsins.
- Fjárheimild málaflokksins hækkar um 21 m.kr. vegna tímabundins flutnings á fjárveitingu til verkefna í traustþjónustu frá málaflakki 16.2.
- Aðhaldskrafa málaflokksins nam 15,4 m.kr.

16.2 Stjórnsýsla atvinnamála og nýsköpunar

Markmiðum málaflokksins er lýst í fjármálaáætlun, ásamt almennri umfjöllun um málaflokkinn og verkefni. Starfsemi málaflokksins er í höndum aðalskrifstofu atvinnuvega- og nýsköpunarráðuneytisins.

Helstu verkefni 2020	Framkvæmdaraðili	Tengist markmiði
Einfalda regluverk og verkferla í þágu atvinnulífsins.	ANR	1
Framkvæma samkeppnismat í samvinnu við OECD.	ANR	1
Efning stjórnsýslu fiskeldis.	ANR	2
Efning stjórnsýslu landbúnaðarmála.	ANR	2

Fjárheimildir

	Reikningur ¹ 2018 m.kr.	Fjárlög 2019 m.kr.	Frumvarp 2020 m.kr.	Br. frá fjárlögum %	Br. frá reikn. %
16.20 Stjórnsýsla atvinnamála og nýsköpunar					
Rekstrarframlög	1.224,4	1.278,0	1.373,6	7,5	12,2
Rekstrartilfærslur	156,9	163,1	172,0	5,5	9,6
Fjármagnstilfærslur	0,0	0,0	0,0	-	-
Fjárfestingarframlög	0,0	10,8	11,2	3,7	-
Heildarútgjöld	1.381,3	1.451,9	1.556,8	7,2	12,7
Rekstrartekjur	-	167,1	167,6	0,3	-
Framlag úr ríkissjóði	-	1.284,8	1.389,2	8,1	-
Viðskiptahreyfingar	-	0,0	0,0	-	-
Samtals fjármögnun	-	1.451,9	1.556,8	7,2	-

¹ Vakinn er athygli á því í samanburðinum hér að þar sem við á hafa afskriftir ársins 2018 verið dregnar frá en fjárfestingum bætt við en þær eru ekki gjaldfærðar innan ársins heldur eignfærðar í efnahagsreikningi.

Heildarfjárheimild til málaflokksins fyrir árið 2020 er áætluð 1.556,8 m.kr. og hækkar um 63,1 m.kr. frá gildandi fjárlögum að frátöldum almennum launa- og verðlagsbreytingum en þær nema 41,8 m.kr. Helstu breytingar á fjárheimildum málaflokksins eru eftirtaldar:

- Fjárheimild málaflokksins hækkar um 114,5 m.kr. vegna flutnings verkefna Búnaðarstofu frá Matvælastofnun til atvinnuvega- og nýsköpunarráðuneytisins, sbr. markmið nr. 2.
- Fjárheimild málaflokksins er aukin um 30 m.kr. vegna breytinga á lögum er varða fiskeldi, sbr. markmið nr. 2, þar af eru 10 m.kr. stofnkostnaður.
- Fjárheimild málaflokksins lækkar um 50 m.kr. vegna flutnings á fjárveitingum til hönnunarmála yfir á málefnasvið 7 *Nýsköpun, rannsóknir og þekkingargreinar*.
- Fjárheimild málaflokksins lækkar um 30 m.kr. vegna flutnings á fjárveitingum til verkefna um þrífösun rafmagns yfir á málefnasvið 15 *Orkumál*.

- e. Fjárheimild málaflokksins lækkar um 25 m.kr. vegna flutnings á fjárveitingum til eflingar eftirlits með heimagistingu yfir á málefnasvið 14 *Ferðabjónusta*.
- f. Fjárheimild málaflokksins er aukin um 35 m.kr. vegna breytinga á lögum er varða kennitölufلاك.
- g. Fjárheimild málaflokksins lækkar um 21 m.kr. vegna breytinga á lögum er varða traustþjónustu. Fjárheimildin er flutt tímabundin yfir á málaflokk 16.1.
- h. Fjárheimild málaflokksins lækkar um 15,9 m.kr. vegna flutnings á fjárveitingum yfir á málefnasvið 13 *Sjávarútvegur og fiskeldi*. Verið er að sameina styrki til verkefna og viðburða á málefnasviðum ráðherra á málefnasviði 13.
- i. Fjárheimild málaflokksins hækkar um 5 m.kr. vegna flutnings á fjárveitingum af málefnasviði 7 *Nýsköpun, rannsóknir og þekkingargreinar*. Verið er að sameina styrki til verkefna og viðburða á málefnasviðum ráðherra á málefnasviði 16.
- j. Fjárheimild málaflokksins lækkar um 5,4 m.kr. í samræmi við tekjuáætlun fjárlagaliða málaflokks 16.2. Gert er ráð fyrir að tekjustofnar ýmist hækki eða lækki með tilliti til umfangs verkefna. Samanlagt hafa breytingarnar þau áhrif að tekjur málaflokksins lækka um 5,4 m.kr.
- k. Aðhaldskrafa málaflokksins nam 29,1 m.kr.


17 Umhverfismál

Starfsemi á þessu málefnasviði er á ábyrgð ráðherra umhverfis- og auðlindamála. Það skiptist í fimm málaflokka, en þeir eru: *Náttúruvernd, skógrækt og landgræðsla, Rannsóknir og vöktun á náttúru Íslands, Meðhöndlun úrgangs, Varnir gegn náttúruvá og Stjórnsýsla umhverfismála*. Framtíðarsýn og meginmarkmiðum á málefnasviðinu er lýst í fjármálaáætlun. Í eftirfarandi töflu má sjá fjárhagslega þróun málefnasviðsins og einstakra málaflokka á tímabilinu 2018–2020.

	Reikningur ¹ 2018 m.kr.	Fjárlög 2019 m.kr.	Frumvarp 2020 m.kr.	Br. frá fjárlögum %	Br. frá reikn. %
17 Umhverfismál					
17.10 Náttúruvernd, skógrækt og landgræðsla ..	5.625,6	5.412,0	5.531,0	2,2	-1,7
14 Umhverfis- og auðlindaráðuneyti	5.625,6	5.412,0	5.531,0	2,2	-1,7
17.20 Rannsóknir og vöktun á náttúru Íslands ..	3.388,7	3.466,9	3.492,8	0,7	3,1
14 Umhverfis- og auðlindaráðuneyti	3.388,7	3.466,9	3.492,8	0,7	3,1
17.30 Meðhöndlun úrgangs	4.630,9	4.879,0	5.607,0	14,9	21,1
14 Umhverfis- og auðlindaráðuneyti	4.630,9	4.879,0	5.607,0	14,9	21,1
17.40 Varnir vegna náttúruvá	1.592,1	1.082,1	1.076,1	-0,6	-32,4
14 Umhverfis- og auðlindaráðuneyti	1.592,1	1.082,1	1.076,1	-0,6	-32,4
17.50 Stjórnsýsla umhverfismála	3.687,5	4.175,9	4.747,6	13,7	28,7
14 Umhverfis- og auðlindaráðuneyti	3.687,5	4.175,9	4.747,6	13,7	28,7
Samtals	18.924,8	19.015,9	20.454,5	7,6	8,1

¹ Vakin er athygli á því í samanburðinum hér að þars sem við á hafa á afskrifir ársins 2018 verið dregnar frá en fjárfestingum bætt við en þær eru ekki gjaldfærðar innan ársins heldur eignfærðar í efnahagsreikningi.

HELSTU ÁHERSLUR 2020



Verndun náttúru og sjálfbær nýting með rannsóknum, vöktun, verndaraðgerðum, landvörslu og setningu sjálfbærni viðmiða.

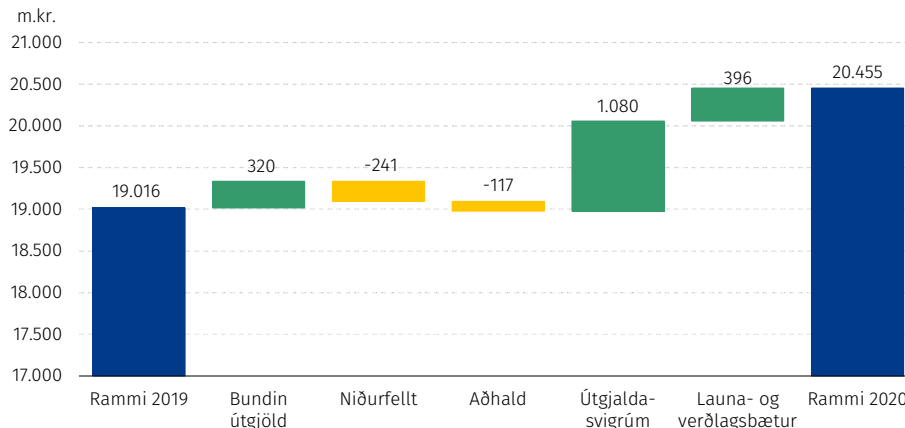
Samdráttur í losun gróðurhúsalofttegunda með áframhaldandi framkvæmd aðgerðaáætlunar í loftslagsmálum.

Efling hringrásarhagkerfis með því að draga úr neyslu, lágmarka myndun úrgangs og auka endurnýtingu og endurvinnslu.

Útgjaldarammi – heildaryfirlit og breytingar eftir tilefnum

Myndin hér á eftir sýnir breytingar á útgjaldaramma málefnasviðsins eftir helstu tilefnum sem rakin eru í framhaldinu. Myndin endurspeglar þá útfærslu og forgangsroðun sem unnin er út frá stefnumótun málefnasviðsins en sú niðurstaða getur eftir atvikum vikið frá þeim viðmiðum sem gengið var út frá við setningu útgjaldaramma málefnasviðsins í fjármálaáætlun, t.a.m. þannig að nýju útgjaldasvigrúmi hafi að einhverju leyti verið jafnað á móti aðhaldsmarkmiði.

Breytingar á ramma milli ára 2019 - 2020



Heildargjöld málefnasviðsins árið 2020 eru áætluð 20.454,5 m.kr. og aukast um 1.042,4 m.kr. á föstu verðlagi fjárlaga 2019 eða sem svarar til 5,5%. Þegar einnig er tekið tillit til áhrifa af almennum launa- og verðlagsbreytingum hækka útgjöldin um 1.438,6 m.kr. milli ára eða sem svarar til 7,6%. Útgjaldabreytingum milli ára má skipta í eftirtalda þætti:

- Ýmsar breytingar á fyrirliggjandi útgjaldaskuldbindingum sem falla til á árinu 2020 en þær nema alls 320,3 m.kr. til hækkunar.
- Á móti hækkun útgjaldaskuldbindinga í a-lið falla niður í frumvarpinu tímabundin framlög til ýmissa verkefna, alls 241 m.kr. Nettóhækkun vegna breytinga á útgjaldaskuldbindingum er því alls 79,3 m.kr.
- Gerðar verða ráðstafanir til að lækka útgjöld um 116,9 m.kr. á árinu 2020 í samræmi við markmið sem ríkisstjórnin hefur sett í gildandi fjármálaáætlun. Aðhaldskrafan til málefnasviðsins, sem reiknað var með í forsendum rammans, var hins vegar 271,9 m.kr. en ráðuneytið ákvað að nýta 155 m.kr. af 1.235 m.kr. útgjaldasvigrúmi í rammanum til nýrra verkefna til að fella í staðinn niður hluta af aðhaldskröfunni fremur en að stofna til nýrra útgjalda.
- Gert er ráð fyrir útgjaldasvigrúmi innan ramma málefnasviðsins sem verður notað til að veita framlög í ný eða aukin verkefni, samtals 1.080,0 m.kr. eftir að útgjaldasvigrúmið hefur verið lækkað um 155 m.kr. vegna aðhaldskröfu sem gerð er til málefnasviðsins.
- Launa- og verðlagshækkanir ársins 2020, sem eru áætlaðar 396,2 m.kr., þannig að heildargjöldin verða 20.454,5 m.kr. Nánar er fjallað um verðlagsforsendur frumvarpsins í kafla 5.4.

Útgjaldarammi – hagræn skipting útgjalda

Útgjöld, fjárheimildir og fjármögnun málefna sviðsins 17 Umhverfismál breytast milli ára sem hér segir:

	Reikningur ¹ 2018 m.kr.	Fjárlög 2019 m.kr.	Frumvarp 2020 m.kr.	Br. frá fjárlögum %	Br. frá reikn. %
17 Umhverfismál					
Rekstrarframlög	11.937,0	12.181,8	13.057,5	7,2	9,4
Rekstrartilfærslur	4.355,5	5.153,3	5.757,3	11,7	32,2
Fjármagnstilfærslur	1.439,3	1.067,3	1.061,4	-0,6	-26,3
Fjárfestingarframlög	1.193,0	613,5	578,3	-5,7	-51,5
Heildarútgjöld	18.924,8	19.015,9	20.454,5	7,6	8,1
Rekstrartekjur	-	3.702,3	3.563,1	-3,8	-
Framlag úr ríkissjóði	-	15.313,6	16.891,4	10,3	-
Viðskiptahreyfingar	-	0,0	0,0	-	-
Samtals fjármögnun	-	19.015,9	20.454,5	7,6	-

¹ Vakir er athygli á því í samannburðinum hér að þar sem við á hafa afskriftir ársins 2018 verið dregnar frá en fjárfestingum bætt við en þær eru ekki gjaldfærðar innan ársins heldur eignfærðar í efnahagsreikningi.

Útgjöld málefna sviðsins eru hér greind í fjóra þætti eftir hagrænni skiptingu þeirra, eins og nánar er greint frá í inngangskafli málefna sviða.

- Rekstrarframlög** eru áætluð 13.057,5 m.kr. og hækka um 875,7 m.kr. frá fjárlögum þessa árs. Að frátöldum launa- og verðlagsbótum og breytinga á rekstrarframlögum í tengslum við áætlun um sértekjur ríkisaðila munar mest um eftirfarandi: Framlög til loftslagsmála eru aukin um 440 m.kr. Um er að ræða framlög til bindingar kolefnis með skógrækt, landgræðslu og endurheimt votlendis, framlög til sértækra aðgerða til að draga úr losun gróðurhúsalofttegunda sem og framlög til vöktunar, eftirlits og rannsókna. Framlög til landvörslu eru aukin um 270 m.kr., framlög vegna miðhálandisþjóðgarðs eru aukin um 50 m.kr. og framlög til eflingar hringrásarhagkerfisins og grænnar nýsköpunar eru aukin um 100 m.kr.
- Rekstrartilfærslur** hækka um 604,0 m.kr. og verða 5.757,3 m.kr. en eru 5.153,3 m.kr. í fjárlögum ársins 2019. Þar munar mest um 630 m.kr. aukningu á innheimtu skila- og umsýslugjalds á einnota drykkjavöruumbúðir og aukin framlög til Landsáætlunar um uppbyggingu innviða til verndar náttúru og menningarsögulegum minjum að fjárhæð 220 m.kr. Á móti kemur að niður falla tilfærslur í tengslum við tilraunaverkefni á Hólasandi, 180 m.kr.
- Fjármagnstilfærslur** eru áætlaðar 1.061,4 m.kr. og er það 5,9 m.kr. lækkun milli ára. Þar vega þyngst lækkun framlaga til Ofanflóðasjóðs að fjárhæð 5,9 m.kr. vegna hagræðingarkröfu.
- Fjárfestingarframlög** eru áætluð 578,3 m.kr. og er það 35,2 m.kr. lækkun milli ára. Þar vega þyngst lækkun tímabundinna framlaga að fjárhæð 200 m.kr. vegna framkvæmda á Hakinu á Þingvöllum, aukin framlög vegna framkvæmda við þjóðgarðsmiðstöð á Kirkjubæjarklaustri að fjárhæð 50 m.kr. og 110 m.kr. aukning vegna framkvæmda við þjóðgarðsmiðstöð á Hellissandi.

17.1 Náttúruvernd, skógrækt og landgræðsla

Markmiðum málaflokksins er lýst í fjármálaáætlun, ásamt almennri umfjöllun um málaflokkinn og verkefni. Starfsemi málaflokksins er að mestu leyti í höndum Landgræðslunnar, Skógræktarinnar, Vatnajökulsþjóðgarðs og Þjóðgarðsins á Þingvöllum, auk þess sem hluti af starfsemi Umhverfisstofnunar fellur undir málaflokkinn.

Helstu verkefni 2020	Framkvæmdaraðili	Tengist markmiði
Veittir verða styrkir til uppbyggingar innviða á ferðamannastöðum í samræmi við landsáætlun um innviði til verndar náttúru og menningarsögulegum minjum.	Umhverfis- auðlindaráðuneyti	og 1
Aukið verður við landvörslu til að bæta þjónustu á náttúruverndarsvæðum með aukinni fræðslu og stýringu ferðamanna.	Umhverfis- auðlindaráðuneyti	og 1
Koma á reglubundnu mati á ástandi skilgreindra áfangastaða innan náttúruverndarsvæða.	Umhverfis- auðlindaráðuneyti, Umhverfisstofnun, Vatnajökulsþjóðgarður, Þjóðgarðurinn á Þingvöllum	og 1
Umfang nýskógræktar, uppgræðslu og endurheimtar vistkerfa verður aukið.	Umhverfis- auðlindaráðuneyti, Landgræðslan, Skógræktin	og 2

Fjárheimildir

	Reikningur ¹ 2018 m.kr.	Fjárlög 2019 m.kr.	Frumvarp 2020 m.kr.	Br. frá fjárlögum %	Br. frá reikn. %
17.10 Náttúruvernd, skógrækt og landgræðsla					
Rekstrarframlög	3.511,0	3.675,7	3.677,7	0,1	4,7
Rekstrartilfærslur	1.054,4	1.253,3	1.409,1	12,4	33,6
Fjármagnstilfærslur	0,0	0,0	0,0	-	-
Fjárfestingarframlög	1.060,2	483,0	444,2	-8,0	-58,1
Heildarútgjöld	5.625,6	5.412,0	5.531,0	2,2	-1,7
Rekstrartekjur	-	1.638,8	1.451,2	-11,4	-
Framlag úr ríkissjóði	-	3.773,2	4.079,8	8,1	-
Viðskiptahreyfingar	-	0,0	0,0	-	-
Samtals fjármögnun	-	5.412,0	5.531,0	2,2	-

¹ Vakin er athygli á því í samanburðinum hér að þar sem við á hafa afskriftir ársins 2018 verið dregnar frá en fjárfestingum bætt við en þær eru ekki gjaldfærðar innan ársins heldur eignfærðar í efnahagsreikningi.

Heildarfjárheimild til málaflokksins fyrir árið 2020 er áætluð 5.531,0 m.kr. og lækkar um 29,1 m.kr. frá gildandi fjárlögum að frátöldum almennum launa- og verðlagsbreytingum en

þær nema 148,1 m.kr. Helstu breytingar á fjárheimildum málaflokksins, að frátöldum breytingum á rekstrarframlögum í tengslum við áætlun um sértekjur ríkisaðila að fjárhæð 242,3 m.kr. til lækkunar, eru eftirtaldar:

- Fjárheimild málaflokksins er aukin um 220 m.kr. til Landsáætlunar um uppbyggingu innviða til verndar náttúru og menningarsögulegum minjum, sbr. markmið nr. 1.
- Fjárheimild málaflokksins er aukin um 113 m.kr. vegna aukinnar endurheimtar landgæða, svo sem skógræktar, landgræðslu og votlendis, sbr. markmið nr. 2.
- Fjárheimild málaflokksins er aukin um 270 m.kr. vegna aukinnar landvörslu, sbr. markmið nr. 1.
- Fjárheimild málaflokksins er aukin tímabundið um 50 m.kr. vegna framkvæmda við þjóðgarðsmiðstöð á Kirkjubæjarklaustri.
- Niðurfelld tímabundin 200 m.kr. fjárheimild vegna framkvæmda á Hakinu á Þingvöllum.
- Niðurfelld tímabundin 76 m.kr. fjárheimild til fjögurra ára vegna ráðstöfunar eignarnámsbóta fyrir hluta af jörðinni Straumi í Hafnarfirði.
- Hagræðingarkrafa á málaflokkinn nemur 13,8 m.kr.

17.2 Rannsóknir og vöktun á náttúru Íslands

Markmiðum málaflokksins er lýst í fjármálaáætlun, ásamt almennri umfjöllun um málaflokkinn og verkefni. Starfsemi málaflokksins er í höndum Náttúrufræðistofnunar Íslands, Náttúruvannastöðvarinnar við Mývatn og Veðurstofu Íslands.

Helstu verkefni 2020	Framkvæmdaraðili	Tengist markmiði
Móta áætlun um rannsóknir á áhrifum loftslagsbreytinga m.a. á grundvelli tillagna Veðurstofu Íslands.	Umhverfis- og auðlindaráðuneyti, Veðurstofa Íslands	2
Framkvæmd vöktunaráætlunar fyrir náttúruverndarsvæði sem eru undir álagi af völdum ferðamanna.	Umhverfis- og auðlindaráðuneyti, Náttúrufræðistofnun Íslands	2, 1 í 17.1
Hrinda í framkvæmd langtímaáætlun um eflingu vöktunarkerfa vegna náttúruvár.	Umhverfis- og auðlindaráðuneyti, Veðurstofa Íslands	1

Fjárheimildir

	Reikningur ¹ 2018 m.kr.	Fjárlög 2019 m.kr.	Frumvarp 2020 m.kr.	Br. frá fjárlögum %	Br. frá reikn. %
17.20 Rannsóknir og vöktun á náttúru Íslands					
Rekstrarframlög	3.185,2	3.210,2	3.230,2	0,6	1,4
Rekstrartilfærslur	203,5	182,7	186,2	1,9	-8,5
Fjármagnstilfærslur	0,0	0,0	0,0	-	-
Fjárfestingarframlög	0,0	74,0	76,4	3,2	-
Heildarútgjöld	3.388,7	3.466,9	3.492,8	0,7	3,1
Rekstrartekjur	-	1.616,4	1.565,0	-3,2	-
Framlag úr ríkissjóði	-	1.850,5	1.927,8	4,2	-
Viðskiptahreyfingar	-	0,0	0,0	-	-
Samtals fjármögnun	-	3.466,9	3.492,8	0,7	-

¹ Vakinn er athygli á því í samanburðinum hér að þar sem við á hafa afskriftir ársins 2018 verið dregnar frá en fjárfestingum bætt við en þær eru ekki gjaldfærðar innan ársins heldur eignfærðar í efnahagsreikningi.

Heildarfjárheimild til málaflokksins fyrir árið 2020 er áætluð 3.492,8 m.kr. og lækkar um 82,5 m.kr. frá gildandi fjárlögum að frátöldum almennum launa- og verðlagsbreytingum en þær nema 108,4 m.kr. Helstu breytingar á fjárheimildum málaflokksins að frátöldum breytingum á rekstrarframlögum í tengslum við áætlun um sértekjur ríkisaðila að fjárhæð 100,4 m.kr. til lækkunar eru eftirtaldar:

- Fjárheimild málaflokksins hækkar um 31 m.kr. í tengslum við rannsóknir og vöktun vegna áhrifa loftslagsbreytinga, sbr. markmið nr. 2.
- Hagræðingarkrafa á málaflokkinn nemur 13,1 m.kr.

17.3 Meðhöndlun úrgangs

Markmiðum málaflokksins er lýst í fjármálaáætlun, ásamt almennri umfjöllun um málaflokkinn og verkefni. Starfsemi málaflokksins er m.a. í höndum Endurvinnslunnar hf. og Úrvinnslusjóðs.

Helstu verkefni 2020	Framkvæmdaraðili	Tengist markmiði
Framkvæmd aðgerða á grundvelli „Almennrar stefnu um meðhöndlun úrgangs 2019–2030“ sem verður gefin út á árinu 2019.	Umhverfis- auðlindaráðuneyti	og 1
Framkvæmd aðgerðaáætlunar um plast.	Umhverfis- auðlindaráðuneyti	og 1
Framkvæmd úrgangsfornastefnunnar Saman gegn sóun 2016–2027.	Umhverfis- auðlindaráðuneyti, Umhverfisstofnun	og 1

Fjárheimildir

	Reikningur ¹ 2018 m.kr.	Fjárlög 2019 m.kr.	Frumvarp 2020 m.kr.	Br. frá fjárlögum %	Br. frá reikn. %
17.30 Meðhöndlun úrgangs					
Rekstrarframlög	1.975,7	1.947,8	2.045,8	5,0	3,5
Rekstrartilfærslur	2.655,2	2.930,0	3.560,0	21,5	34,1
Fjármagnstilfærslur	0,0	0,0	0,0	-	-
Fjárfestingarframlög	0,0	1,2	1,2	0,0	-
Heildarútgjöld	4.630,9	4.879,0	5.607,0	14,9	21,1
Rekstrartekjur	-	69,0	69,0	0,0	-
Framlag úr ríkissjóði	-	4.810,0	5.538,0	15,1	-
Viðskiptahreyfingar	-	0,0	0,0	-	-
Samtals fjármögnun	-	4.879,0	5.607,0	14,9	-

¹ Vakinn er athygli á því í samanburðinum hér að þar sem við á hafa afskriftir ársins 2018 verið dregnar frá en fjárfestingum bætt við en þær eru ekki gjaldfærðar innan ársins heldur eignfærðar í efnahagsreikningi.

Heildarfjárheimild til málaflokksins fyrir árið 2020 er áætluð 5.607,0 m.kr. og hækkar um 728,0 m.kr. frá gildandi fjárlögum að frátöldum almennum launa- og verðlagsbreytingum en þær nema 0,0 m.kr. Fjárheimild er aukin í málaflokki 17.5 sem tengist aðgerðum málaflokks 17.3 og markmiði 1 um að auka endurvinnslu heimilisúrgangs. Helstu breytingar á fjárheimildum málaflokksins eru eftirtaldar:

- Fjárheimild vegna Endurvinnslunnar hf. er aukin um 630 m.kr. vegna áætlunar um aukningu í innheimtu á skila- og umsýslugjaldi frá fyrra ári.
- Fjárheimild vegna Úrvinnslusjóðs er aukin um 98 m.kr. vegna áætlunar um aukningu í innheimtu á úrvinnslugjaldi frá fyrra ári.

17.4 Varnir gegn náttúruvá

Markmiðum málaflokksins er lýst í fjármálaáætlun, ásamt almennri umfjöllun um málaflokkinn og verkefni. Helstu verkefni sem falla undir málaflokkinn eru gerð hættumats vegna ofanflóða, frumathugun, mat á umhverfisáhrifum og hönnun varnarmannvirkja og uppbygging og viðhald varnarmannvirkja. Einnig fellur tímabundið undir málaflokkinn gerð hættumats vegna eldgosa og vatns- og sjávarflóða. Einn ríkisaðili, Ofanflóðasjóður, tilheyrir málaflokknum.

Helstu verkefni 2020	Framkvæmdaraðili	Tengist markmiði
Halda áfram vinnu við framkvæmdir undir Urðarbotnum í Neskaupstað. Stefnt er að því að ljúka framkvæmdum 2021.	Ofanflóðasjóður	1
Halda áfram vinnu við framkvæmd 2, skv. gildandi fjármálaáætlun. Um er að ræða framkvæmdir við varnir við Urðir, Hóla og Mýrar á Patreksfirði. Stefnt er að því að ljúka framkvæmdum 2023.	Ofanflóðasjóður	1

Fjárheimildir

	Reikningur ¹ 2018 m.kr.	Fjárlög 2019 m.kr.	Frumvarp 2020 m.kr.	Br. frá fjárlögum %	Br. frá reikn. %
17.40 Varnir vegna náttúruvá					
Rekstrarframlög	20,0	0,0	0,0	-	-100,0
Rekstrartilfærslur	0,0	0,0	0,0	-	-
Fjármagnstiltækslur	1.439,3	1.067,3	1.061,4	-0,6	-26,3
Fjárfestingarframlög	132,8	14,8	14,7	-0,7	-88,9
Heildarútgjöld	1.592,1	1.082,1	1.076,1	-0,6	-32,4
Rekstrartekjur	-	0,0	0,0	-	-
Framlag úr rikissjóði	-	1.082,1	1.076,1	-0,6	-
Viðskiptahreyfingar	-	0,0	0,0	-	-
Samtals fjármögnun	-	1.082,1	1.076,1	-0,6	-

¹ Vakinn er athygli á því í samanburðinum hér að þar sem við á hafa afskriftir ársins 2018 verið dregnar frá en fjárfestingum bætt við en þær eru ekki gjaldfærðar innan ársins heldur eignfærðar í efnahagsreikningi.

Heildarfjárheimild til málaflokksins fyrir árið 2020 er áætluð 1.076,1 m.kr. og lækkar um 6,0 m.kr. vegna hagræðingarkröfu á málaflokkinn frá gildandi fjárlögum að frátöldum almennum launa- og verðlagsbreytingum en þær nema 0 m.kr.

17.5 Stjórnsýsla umhverfismála

Markmiðum málaflokksins er lýst í fjármálaáætlun, ásamt almennri umfjöllun um málaflokkinn og verkefni. Starfsemi málaflokksins er í höndum aðalskrifstofu umhverfis- og auðlindaráðuneytis, Skipulagsstofnunar, Stofnunar Vilhjálms Stefánssonar, Umhverfisstofnunar og úrskurðarnefndar umhverfis- og auðlindamála.

Helstu verkefni 2020	Framkvæmdaraðili	Tengist markmiði
Unninn verði vegvísir að kolefnishlutleysi Íslands 2040.	Umhverfis- auðlindaráðuneyti	og 1
Gerð og innleiðing áætlunar um samdrátt í losun frá landi og aukna kolefnisbindingu.	Umhverfis- auðlindaráðuneyti	og 1, tengist einnig markmiði 2 í 17.1
Úthlutun styrkja úr nýstofnuðum loftslagssjóði.	Umhverfis- auðlindaráðuneyti	og 1
Sértækar aðgerðir af hálfu stjórnvalda til að draga úr losun gróðurhúsalofttegunda.	Umhverfis- auðlindaráðuneyti	og 1
Samstarf við bændur um loftslagsvænni landbúnað.	Umhverfis- auðlindaráðuneyti	og 1
Átak í friðlýsingum.	Umhverfis- auðlindaráðuneyti, Umhverfisstofnun	og 2
Stofnun og uppbygging miðhálandisþjóðgarðs.	Umhverfis- auðlindaráðuneyti	og 2
Greining á ávinningi friðlýstra svæða fyrir nærsamfélög og samstarfs við landeigendur í náttúruvernd.	Umhverfis- auðlindaráðuneyti	og 2

Innleiðing skráningarskyldu í stað starfsleyfisútgáfu vegna starfsemi á grundvelli hollustuhátta og mengunarvarna.	Umhverfis- auðlindaráðuneyti, Umhverfisstofnun	og	3
Innleiðing rafrænna þjónustuleiða vegna leyfisveitinga.	Umhverfisstofnun		3
Innleiðing stafræns skipulags.	Skipulagsstofnun		3
Framkvæmd aðgerðaáætlunar í kjölfar 2. landskýrslu Íslands um innleiðingu Árósasamningsins.	Umhverfis- auðlindaráðuneyti	og	3
Strandsvæðaskipulag fyrir Austfirði og Vestfirði.	Skipulagsstofnun		3
Endurskoðun laga um mat á umhverfisáhrifum	Umhverfis- auðlindaráðuneyti	og	3

Fjárheimildir

	Reikningur ¹ 2018 m.kr.	Fjárlög 2019 m.kr.	Frumvarp 2020 m.kr.	Br. frá fjárlögum %	Br. frá reikn. %
17.50 Stjórnsýsla umhverfismála					
Rekstrarframlög	3.245,1	3.348,1	4.103,8	22,6	26,5
Rekstrartilfærslur	442,4	787,3	602,0	-23,5	-
Fjármagnstilfærslur	0,0	0,0	0,0	-	-
Fjárfestingarframlög	0,0	40,5	41,8	3,2	-
Heildarútgjöld	3.687,5	4.175,9	4.747,6	13,7	28,7
Rekstrartekjur	-	378,1	477,9	26,4	-
Framlag úr ríkissjóði	-	3.797,8	4.269,7	12,4	-
Viðskiptahreyfingar	-	0,0	0,0	-	-
Samtals fjármögnun	-	4.175,9	4.747,6	13,7	-

¹ Vakinn er athygli á því í samanburðinum hér að þar sem við á hafa afskriftir ársins 2018 verið dregnar frá en fjárfestingum bætt við en þær eru ekki gjaldfærðar innan ársins heldur eignfærðar í efnahagsreikningi.

Heildarfjárheimild til málaflokksins fyrir árið 2020 er áætluð 4.747,6 m.kr. og hækkar um 432,0 m.kr. frá gildandi fjárlögum að frátöldum almennum launa- og verðlagsbreytingum en þær nema 139,7 m.kr. Helstu breytingar á fjárheimildum málaflokksins að frátöldum breytingum á rekstrarframlögum í tengslum við áætlun um sértekjur ríkisaðila eru eftirtaldar:

- Fjárheimild málaflokksins er aukin um 211 m.kr. vegna sértækra aðgerða að frumkvæði stjórnvalda til að draga úr losun gróðurhúsalofttegunda, sbr. markmið nr. 1.
- Fjárheimild málaflokks aukin um 20 m.kr. vegna loftslagssjóðs, sbr. markmið nr. 1.
- Fjárheimild málaflokks aukin um 95 m.kr., sbr. markmið nr. 2 í málaflokki 17.1.
- Fjárheimild málaflokks er aukin um 50 m.kr. í tengslum við fyrirhugaðan miðhálandisþjóðgarð sbr. markmið nr. 2.
- Fjárheimild málaflokks er aukin um 100 m.kr. í tengslum við áherslur um hringrásarhagkerfið sbr. markmið nr. 1.
- Niðurfellð tímabundin 50 m.kr. fjárheimild í tengslum við rammaáætlun.
- Niðurfellð tímabundin 180 m.kr. fjárheimild til eins árs í tengslum við uppgræðslu með seyru á Hólasandi.
- Niðurfellð tímabundin 10 m.kr. fjárheimild til eins árs vegna rannsóknastöðvar á Rífi.
- Hagræðingarkrafa málaflokksins nemur 84 m.kr.


18 Menning, listir, íþrótt- og æskulýðsmál

Starfsemi á þessu málefnasviði er á ábyrgð ráðherra mennta- og menningarmála. Það skiptist í fjóra málaflokka, en þeir eru: *Safnamál*, *Menningarstofnanir*, *Menningarsjóðir* og *Íþrótt- og æskulýðsmál*. Framtíðarsýn og meginmarkmiðum á málefnasviðinu er lýst í fjármálaáætlun. Í eftirfarandi töflu má sjá fjárhagslega þróun málefnasviðsins og einstakra málaflokka á tímabilinu 2018–2020.

	Reikningur ¹ 2018 m.kr.	Fjárlög 2019 m.kr.	Frumvarp 2020 m.kr.	Br. frá fjárlögum %	Br. frá reikn. %
18 Menning, listir, íþrótt- og æskulýðsmál					
18.10 Safnamál	4.379,5	4.451,0	4.632,5	4,1	5,8
02 Mennta- og menningarmálaráðuneyti	4.379,5	4.451,0	4.632,5	4,1	5,8
18.20 Menningarstofnanir	5.174,8	5.325,1	5.404,9	1,5	4,4
02 Mennta- og menningarmálaráðuneyti	5.174,8	5.325,1	5.404,9	1,5	4,4
18.30 Menningarsjóðir	3.573,8	4.492,8	4.843,7	7,8	35,5
02 Mennta- og menningarmálaráðuneyti	3.573,8	4.492,8	4.843,7	7,8	35,5
18.40 Íþrótt- og æskulýðsmál	1.111,6	1.252,2	1.241,0	-0,9	11,6
02 Mennta- og menningarmálaráðuneyti	1.111,6	1.252,2	1.241,0	-0,9	11,6
Samtals	14.239,7	15.521,1	16.122,1	3,9	13,2

¹ Vakinn er athygli á því í samanburðinum hér að þars sem við á hafa afskrifir ársins 2018 verið dregnar frá en fjárfestingum bætt við en þær eru ekki gjaldfærðar innan ársins heldur eignfærðar í efnahagsreikningi.

HELSTU ÁHERSLUR 2020



**ÁFRAM
ÍSLENSKA**

**Menningarstefna til
ársins 2030**

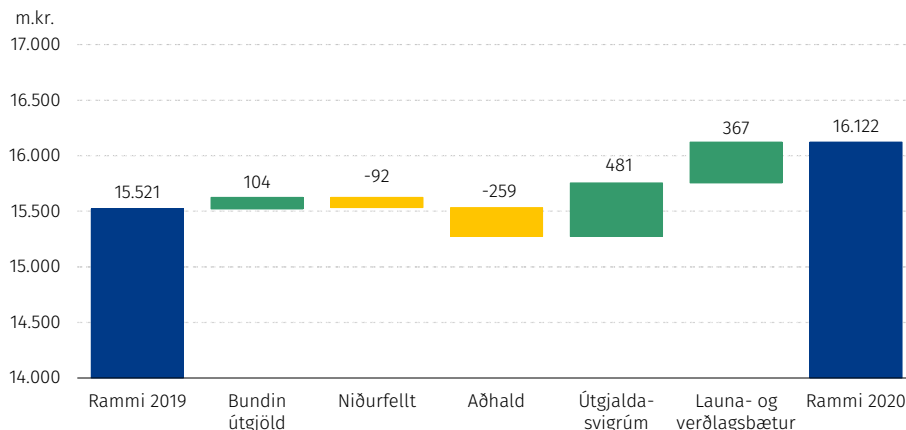
Stafræn framtíð

**Bókasafnssjóður
höfunda
62% aukning**

Útgjaldarammi – heildaryfirlit og breytingar eftir tilefnum

Myndin hér á eftir sýnir breytingar á útgjaldaramma málefnasviðsins eftir helstu tilefnum sem rakin eru í framhaldinu. Myndin endurspeglar þá útfærslu og forgangsröðun sem unnin er út frá stefnumótun málefnasviðsins en sú niðurstaða getur eftir atvikum vikið frá þeim viðmiðum sem gengið var út frá við setningu útgjaldaramma málefnasviðsins í fjármálaáætlun, t.a.m. þannig að nýju útgjaldasvigrúmi hafi að einhverju leyti verið jafnað á móti aðhaldsmarkmiði.

Breytingar á ramma milli árána 2019 - 2020



Heildargjöld menningar, lista, íþrótt- og æskulýðsmála árið 2020 eru áætluð 16.122,1 m.kr. og aukast um 233,9 m.kr. á föstu verðlagi fjárlaga 2019, eða sem svarar til 1,5%. Þegar einnig er tekið tillit til áhrifa vegna almennra launa- og verðlagsbreytinga hækka útgjöldin um 601 m.kr. milli ára eða sem svarar til 3,9%. Útgjaldabreytingum milli ára má skipta í eftirtalda þætti:

- Ýmsar breytingar á fyrirliggjandi útgjaldaskuldbindingum falla til á árinu 2020 en þær nema alls 103,6 m.kr. til hækkunar.
- Á móti hækkun útgjaldaskuldbindinga í a-lið falla niður í frumvarpinu tímabundin framlög til ýmissa verkefna, alls 92,0 m.kr. Nettóhækkun vegna breytinga á útgjaldaskuldbindingum er því alls 11,6 m.kr.
- Gerðar verða ráðstafanir til að lækka útgjöld um -258,5 m.kr. á árinu 2020 í samræmi við markmið sem ríkisstjórnin hefur sett í gildandi fjármálaáætlun. Ráðuneytið nýtti 51,2 m.kr. af útgjaldasvigrúmi til að lækka aðhaldskröfu sem var 309,7 m.kr. í forsendum rammans.
- Gert er ráð fyrir útgjaldasvigrúmi innan ramma málefnasviðsins sem verður notað til að veita framlög í ný eða aukin verkefni, samtals 480,8 m.kr. eftir að útgjaldasvigrúmið var lækkað um 51,2 m.kr. aðhaldskröfu sem gerð er til málefnasviðsins.
- Launa- og verðlagshækkanir ársins 2020 sem eru áætlaðar 367,1 m.kr., þannig að heildargjöldin verða 16.122,1 m.kr. Nánar er fjallað um verðlagsforsendur frumvarpsins í kafla 5.4.

Útgjaldarammi - hagræn skipting útgjalda

Útgjöld, fjárheimildir og fjármögnun til málefna sviðs 18 Menning, listir, íþrótt- og æskulýðsmál breytast milli ára sem hér segir:

	Reikningur ¹ 2018 m.kr.	Fjárlög 2019 m.kr.	Frumvarp 2020 m.kr.	Br. frá fjárlögum %	Br. frá reikn. %
18 Menning, listir, íþrótt- og æskulýðsmál					
Rekstrarframlög	8.639,6	8.753,4	8.946,3	2,2	3,5
Rekstrartilfærslur	4.926,0	5.913,0	6.339,8	7,2	28,7
Fjármagnstilfærslur	647,1	588,6	564,1	-4,2	-12,8
Fjárfestingarframlög	27,0	266,1	271,9	2,2	907,0
Heildarútgjöld	14.239,7	15.521,1	16.122,1	3,9	13,2
Rekstrartekjur	-	1.609,2	1.621,9	0,8	-
Framlag úr ríkissjóði	-	13.911,9	14.500,2	4,2	-
Viðskiptahreyfingar	-	0,0	0,0	-	-
Samtals fjármögnun	-	15.521,1	16.122,1	3,9	-

¹ Vakinn er athygli á því í samamburðinum hér að þar sem við á hafa afskriftir ársins 2018 verið dregnar frá en fjárfestingum bætt við en þær eru ekki gjaldfærðar innan ársins heldur eignfærðar í efnahagsreikningi.

Útgjöld málefna sviðsins eru hér greind í fjóra þætti eftir hagrænni skiptingu þeirra, eins og nánar er greint frá í inngangskafli málefna sviða.

- Rekstrarframlög** eru áætluð 8.946,3 m.kr. og hækka um 192,9 m.kr. frá fjárlögum þessa árs. Breytingin skýrist m.a. af því að veittar eru 45 m.kr. til eflingar höfuðsafaþna þriggja til að fylgja betur eftir stefnu ríkisstjórnarinnar. Á móti er 143,3 m.kr. lækkun til að fylgja eftir aðhaldsmarkmiði ríkisstjórnarinnar um samdrátt í ríkisútgjöldum auk 37,1 m.kr. lækkunar vegna leiðréttingar á rekstrarumfangi sem fjármagnað er með sértekjum.
- Rekstrartilfærslur** hækka um 426,8 m.kr. og verða 6.339,8 m.kr. en eru 5.913 m.kr. í fjárlögum ársins 2019. Breytingin skýrist einkum af 100 m.kr. hækkuð framlags til Safnasjóðs og 150 m.kr. framlagi til Evrópsku kvikmyndaverðlaunanna sem veitt verða á Íslandi árið 2020. Á móti er 82 m.kr. lækkun vegna niðurfellinga.
- Fjármagnstilfærslur** eru áætlaðar 564,1 m.kr. og er það 24,5 m.kr. lækkun milli ára. Þar vega þyngst lækkun framlaga um 12,1 m.kr. til að mæta aðhaldsmarkmiði ríkisstjórnarinnar um samdrátt í ríkisútgjöldum og 10 m.kr. lækkun vegna niðurfellinga.
- Fjárfestingarframlög** eru áætluð 271,9 m.kr. og er það 5,8 m.kr. hækkuð milli ára sem skýrist af aðhaldsmarkmiði ríkisstjórnarinnar um samdrátt í ríkisútgjöldum um 1,5 m.kr. og 1,7 m.kr. leiðréttingu á rekstrarumfangi sem fjármagnað er með sértekjum auk launa- og verðlagsbreytinga.

18.1 Safnamál

Markmiðum málaflökkisins er lýst í fjármálaáætlun, ásamt almennri umfjöllun um málaflökkinn og verkefni. Starfsemi málaflökkisins er í höndum safna á vegum ríkisins, sveitarfélaga, sjálfseignarstofnana og annarra aðila. Á vegum ríkisins eru rekin tíu söfn og 46 söfn í eigu annarra aðila sem njóta viðurkenningar samkvæmt ákvæðum safnalaga. Undir málaflökkinn heyra einnig málefni almenningsbókasafna, héraðsskjalasafna og annarra safna

sem ekki falla undir safnalög og loks málefni sem tengjast fjárhagslegum stuðningi við starfsemi safna á öllum sviðum, m.a. í gegnum samninga og úthlutanir úr lögbundnum sjóðum. Helstu stofnanir eru: Þjóðminjasafn Íslands, Þjóðskjalasafn Íslands, Landsbókasafn Íslands – Háskólabókasafn, Listasafn Einars Jónssonar, Listasafn Íslands, Kvikmyndasafn Íslands, Hljóðbókasafn Íslands, Náttúruminjasafn Íslands og Gljúfrasteinn – Hús skáldsins.

Helstu verkefni 2020	Framkvæmdaraðili	Tengist markmiði
Vísindasafn fyrir börn og ungmenni. Starfshópur stofnaður og unnið að útfærslu.	MRN	1
Styrkja starfsemi höfuðsafna. Unnið að uppbyggingu Náttúruminjasafns Íslands til framtíðar.	MRN og höfuðsöfn	1, 2 og 3
Samstarf safna. Stuðla að auknu samstarfi safna og undirbúa nauðsynlegar lagabreytingar.	MRN og viðeigandi söfn	1
Stafræn varðveisla og endurgerð. A) Stafræn lýsigögn um safneign skráð í auknum mæli í gagnagrunna. B) Skanna menningarsögulegt efni á stafrænt form.	MRN og söfn	1 og 3
Bætt aðstaða. Greina stöðu og þarfir safna fyrir húsnæði og búnað og gera áætlun um uppbyggingu.	MRN og söfn	2
Hraun í Öxnadal: Hugað verði að frekari framgangi þingsályktunar um uppbyggingu að Hrauni í Öxnadal til að heiðra minningu þjóðskáldsins Jónasar Hallgrímssonar.	MRN, UAR	1
Menningarstefna. Vinna að menningarstefnu.	MRN	Málaflokkar 18.1-18.3

Fjárheimildir

	Reikningur ¹ 2018 m.kr.	Fjárlög 2019 m.kr.	Frumvarp 2020 m.kr.	Br. frá fjárlögum %	Br. frá reikn. %
18.10 Safnamál					
Rekstrarframlög	3.836,8	3.768,0	3.873,8	2,8	1,0
Rekstrartilfærslur	298,5	305,8	385,3	26,0	29,1
Fjármagnstillfærslur	244,2	256,6	251,5	-2,0	3,0
Fjárfestingarframlög	0,0	120,6	121,9	1,1	-
Heildarútgjöld	4.379,5	4.451,0	4.632,5	4,1	5,8
Rekstrartekjur	-	612,5	624,3	1,9	-
Framlag úr ríkissjóði	-	3.838,5	4.008,2	4,4	-
Viðskiptahreyfingar	-	0,0	0,0	-	-
Samtals fjármögnun	-	4.451,0	4.632,5	4,1	-

¹ Vakín er athyglí á því í samanburðinum hér að þar sem við á hafa afskriftir ársins 2018 verið dregnar frá en fjárfes tinguð bætt við en þær eru ekki gjaldfærðar innan árs heldur eignfærðar í efnahagsreikningi.

Heildarfjárheimild til málaflokksins fyrir árið 2020 er áætluð 4.632,5 m.kr. og hækkar um 43,5 m.kr. frá gildandi fjárlögum að frátöldum almennum launa- og verðlagsbreytingum en þær nema 138 m.kr. Helstu breytingar á fjárheimildum málaflokksins eru eftirtaldar:

- Fjárheimild Safnasjóðs hækkar um 100 m.kr. til eflingar sjóðsins, sbr. markmið nr. 1–3, aðgerðir nr. 3 og 4.

- b. Fjárheimild málaflokksins er aukin um 45 m.kr. til eflingar höfuðsafnanna þriggja sem er liður í stefnu ríkisstjórnarinnar, sem skiptist jafnt milli Þjóðminjasafns Íslands; Listasafns Íslands og Náttúruminjasafns Íslands, sbr. markmið nr. 1–3, aðgerðir nr. 2–4.
- c. Fjárheimild málaflokksins hækkar um alls 22,6 m.kr. vegna breytinga á forgangsöröðun innan málefna sviðsins.
- d. Niður falla 27,5 m.kr. vegna tímabundinna verkefna.
- e. Til að mæta aðhaldsmarkmiði um 2% lækkun á útgjaldaramma er fjárheimild málaflokksins lækkuð um 89 m.kr.
- f. Fjárheimild málaflokksins lækkar um 7,6 m.kr. í samræmi við leiðréttingu á rekstrarumfangi sem fjármagnað er með sértekjum.
- g. Áætlaðar launa- og verðlagsbætur eru 138 m.kr.

18.2 Menningarstofnanir

Markmiðum málaflokksins er lýst í fjármálaáætlun, ásamt almennri umfjöllun um málaflokkinn og verkefni. Starfsemi málaflokksins er í höndum ríkisins sem rekur eða er í samvinnu við aðra um rekstur menningarstofnana, og veitir fjárhagslegan stuðning. Stofnanirnar skapa m.a. undirstöðu fyrir aðra menningar- og listastarfsemi í landinu á viðkomandi sviði og þjóna landsmönnum öllum auk þess að sinna stjórnsýslu á sínu sviði. Helstu menningarstofnanir eru: Minjastofnun Íslands, Íslenski dansflokkurinn, Þjóðleikhúsið, Sinfóníuhljómsveit Íslands og Kvikmyndamiðstöð Íslands.

Helstu verkefni 2020	Framkvæmdaraðili	Tengist markmiði
Hagvísar fyrir menningu og listir. A) Endurskoða og samræma tölfraði um menningarstarfsemi. B) Afla upplýsinga um menningarþátttöku landsmanna. Tölfraðigögn liggi fyrir 2021.	MRN og Hagstofa Íslands	3
Bætt aðstaða. Greina stöðu og þörf menningarstofnana fyrir húsnæði og búnað og gera áætlun um endurbætur.	MRN og stofnanir	1
Verndun fornleifa. Vinna að heildarstefnu um vernd menningarminja.	MRN og stofnanir	1
Skráning friðaðra fornleifa. Gera átak í skráningu og miðlun friðaðra menningarminja.	MRN og Minjastofnun	1 og 2
Skráning friðlýstra minja. Gera átak í skráningu friðlýstra minja og miðlun þeirra í kortavefsjá.	Minjastofnun	1 og 2
Menningarstefna. Vinna að nýrri stefnu.	MRN	Málaflokkar 18.1–18.3

Fjárheimildir

	Reikningur ¹ 2018 m.kr.	Fjárlög 2019 m.kr.	Frumvarp 2020 m.kr.	Br. frá fjárlögum %	Br. frá reikn. %
18.20 Menningarstofnanir					
Rekstrarframlög	4.621,0	4.884,0	4.969,7	1,8	7,5
Rekstrartilfærslur	545,2	308,0	299,4	-2,8	-45,1
Fjármagnstilfærslur	0,0	5,1	5,0	-2,0	-
Fjárfestingarframlög	8,6	128,0	130,8	2,2	1.421
Heildarútgjöld	5.174,8	5.325,1	5.404,9	1,5	4,4
Rekstrartekjur	-	936,9	936,1	-0,1	-
Framlag úr ríkissjóði	-	4.388,2	4.468,8	1,8	-
Viðskiptahreyfingar	-	0,0	0,0	-	-
Samtals fjármögnun	-	5.325,1	5.404,9	1,5	-

¹ Vakinn er athygli á því í samanburðinum hér að þar sem við á hafa afskriftir ársins 2018 verið dregnar frá en fjárfestingum bætt við en þær eru ekki gjaldfærðar innan ársins heldur eignfærðar í efnahagsreikningi.

Heildarfjárheimild til málaflokksins fyrir árið 2020 er áætluð 5.404,9 m.kr. og lækkar um 87,6 m.kr. frá gildandi fjárlögum að frátöldum almennum launa- og verðlagsbreytingum en þær nema 167,4 m.kr. Helstu breytingar á fjárheimildum málaflokksins eru eftirtaldar:

- Fjárheimild málaflokksins hækkar um alls 23,7 m.kr. vegna breytinga á forgangsröðun innan málefnaáætlunar.
- Niður falla alls 11 m.kr. vegna tímabundinna verkefna.
- Til að mæta aðhaldsmarkmiði um 2% lækkun á útgjaldaramma er fjárheimild málaflokksins lækkuð um 70,8 m.kr.
- Fjárheimild málaflokksins lækkar um 29,5 m.kr. í samræmi við leiðréttingu á rekstrarumfangnum sem fjármagnað er með sértekjum.
- Áætlaðar launa- og verðlagsbætur eru 167,4 m.kr.

18.3 Menningarsjóðir

Markmiðum málaflokksins er lýst í fjármálaáætlun, ásamt almennri umfjöllun um málaflokkinn og verkefni. Hlutverk stjórnvalda er að skapa skilyrði fyrir fjölbreytni, sköpun og frumkvæði á sviði lista- og menningarstarfs. Til að stuðla að þessu úthlutar ríkið fjárveitingum í gegnum lögbundna sjóði eða á grundvelli auglýsinga, þ.e. öðrum fjárveitingum en þeim sem renna til ríkisstofnana eða eru bundnar í samningum við einkaaðila vegna stuðnings við ákveðin verkefni á sviði menningar og lista. Sjóðunum er ætlað að stuðla að faglegri og sjálfstæðri lista- og menningarstarfsemi og samfelli í henni. Úthlutun styrkja byggist á opnu umsóknarferli og tillögum faglegra úthlutunarnefnda á grundvelli jafningjamats. Tilgangur með starfslaunum til listamanna er að efla listsköpun og stuðla að fjölbreyttri og öflugri menningar- og listastarfsemi í landinu, sbr. ákvæði laga þar að lútandi.

Helstu verkefni 2020	Framkvæmdaraðili	Tengist markmiði
<p>Efla íslenska tungu. Unnið eftir aðgerðaáætlun á grundvelli þingsályktunartillögu. Meðal helstu verkefna:</p> <p>A) Vitundarvakning um mikilvægi íslenskunnar og sett viðmið um notkun hennar á flestum sviðum.</p> <p>B) Efling læsis. Aðgerðir sem hvetja til sumarlesturs barna, eflingu lesskilnings ungmenna, fræðslu til uppalenda um máltöku og málþroska í bernsku og stutt við fræðslu um áskoranir lesblindra og þeirra sem glíma við námsörðugleika.</p> <p>C) Endurskoðun íslenskrar málstefnu.</p> <p>D) Unnið að málstefnu um íslenskt táknmál.</p> <p>E) Máltækni – stafræn framtíð íslenskunnar. Verkefni samkvæmt Máltækniáætlun 2018-2022.</p> <p>F) Stofnanir, fyrirtæki og félagasamtök hvött til að setja sér málstefnu.</p> <p>G) Greining á stöðu nemenda með annað móðurmál en íslensku og mörkun stefnu um úrbætur í málefnum þeirra.</p> <p>H) Tillögur um eflingu íslenskunnar í menntakerfinu, s.s. um fjölgun kennslustunda í grunnskóla, aukna áherslu á íslenskukennslu í kennaranámi og símenntun kennara.</p> <p>I) Tillögur til eflingar starfsemi skólabókasafna.</p> <p>J) Stuðlað verði að opnu aðgengi almennings að upplýsingaveitum.</p>	MRN og samstarfsaðilar	1
Menningarhús. Bygging menningarhúsa á Fljótsdalshéraði og í Skagafirði.	MRN og samstarfsaðilar	2
Kvikmyndastefna. A) Mótun kvikmyndastefnu. B) Endurskoða reglur um úthlutanir úr Kvikmyndasjóði.	MRN	1 og 2
Bókmenningsstefna. Fylgja eftir stefnu og forgangsraða aðgerðum.	MRN	1 og 2
Barnamenning. Fjölga grunnskólum sem bjóða upp á listviðburði gegnum verkefnið List fyrir alla.	MRN og stofnanir	1
Sameina kynningarmiðstöðvar listgreina og aðra starfsemi sem fellur undir kynningarmál.	MRN og samstarfsaðilar	2
Sjálfstæð listastarfsemi. Endurskoða skiptingu fjárveitinga í sjóða- og stuðningskerfi sjálfstæðrar listastarfsemi.	MRN	2
Menningarstefna. Vinna að nýrri stefnu.	MRN	Málaflokkar 18.1, 18.2 og 18.3
Bókasafnssjóður höfunda: Framlög til sjóðsins hækka.	MRN	1,2
Skapandi greinar: Aðgerðaáætlun unnin um eflingu skapandi greina.	MRN, UTR og ANR	1,2

Fjárheimildir

	Reikningur ¹ 2018 m.kr.	Fjárlög 2019 m.kr.	Frumvarp 2020 m.kr.	Br. frá fjárlögum %	Br. frá reikn. %
18.30 Menningarsjóðir					
Rekstrarframlög	157,0	56,5	56,3	-0,4	-64,1
Rekstrartilfærslur	3.019,3	4.121,2	4.470,6	8,5	48,1
Fjármagnstilfærslur	379,1	297,6	297,6	0,0	-21,5
Fjárfestingarframlög	18,4	17,5	19,2	9,7	4,3
Heildarútgjöld	3.573,8	4.492,8	4.843,7	7,8	35,5
Rekstrartekjur	-	59,8	61,5	2,8	-
Framlag úr ríkissjóði	-	4.433,0	4.782,2	7,9	-
Viðskiptahreyfingar	-	0,0	0,0	-	-
Samtals fjármögnun	-	4.492,8	4.843,7	7,8	-

¹ Vakín er athygli á því í samanburðinum hér að þar sem við á hafa afskriftir ársins 2018 verið dregnar frá en fjárfestingum bætt við en þær eru ekki gjaldfærðar innan ársins heldur eignfærðar í efnahagsreikningi.

Heildarfjárheimild til málaflokksins fyrir árið 2020 er áætluð 4.843,7 m.kr. og hækkar um 300,6 m.kr. frá gildandi fjárlögum að frátöldum almennum launa- og verðlagsbreytingum en þær nema 50,3 m.kr. Helstu breytingar á fjárheimildum málaflokksins eru eftirtaldar:

- Veitt er 150 m.kr. framlag til Evrópsku kvikmyndahátíðarinnar sem ráðgert er að verði haldin á Íslandi í árslok 2020.
- Fjárheimild málaflokksins hækkar um 139 m.kr. vegna aðgerðaráætlunar um máltækni, sbr. markmið nr. 1, aðgerð nr. 1.
- Veitt er alls 128,7 m.kr. til að styrkja starfslauna- og verkefnasjóði listamanna.
- Niður falla alls 43,5 m.kr. vegna tímabundinna verkefna.
- Til að mæta aðhaldsmarkmiði um 2% lækun á útgjaldaramma er fjárheimild málaflokksins lækkuð um 73,7 m.kr.
- Fjárheimild málaflokksins hækkar um 1,7 m.kr. í samræmi við leiðréttingu á rekstrarumfangi sem fjármagnað er með sértekjum.
- Framlag í varasjóð málaflokksins er lækkað um 1,5 m.kr.
- Áætlaðar launa- og verðlagsbætur eru 50,3 m.kr.

18.4 Íþrótt- og æskulýðsmál

Markmiðum málaflokksins er lýst í fjármálaáætlun, ásamt almennri umfjöllun um málaflokkinn og verkefni. Starfsemi málaflokksins er að mestu leyti í höndum fjálsra félaga og félagasamtaka sem og sveitarfélaga, í samstarfi við ríkið, enda byggist hún að stórum hluta á sjálfboðastarfi og eigin fjármögnun. Samningar eru gerðir um framlög til helstu heildarsamtaka.

Helstu verkefni 2020	Framkvæmdaraðili	Tengist markmiði
Þjóðarleikvangur. A) Vinna að uppbyggingu þjóðarleikvangs í Laugardal. B) Vinna starfshóps um þjóðarleikvanga annarra íþróttagreina.	MRN, Reykjavíkurborg og íþróttahreyfingin	FJR, og 1 og 2
Rafræn sakaskrá. Útfæra rafræna sakaskrá fyrir íþrótt- og æskulýðsstarf.	MRN, Ríkislögreglustjóri og íþrótt-æskulýðssamtök	DMR, og 1
Börn með annað móðurmál en íslensku. A) Fylgjast með þáttöku þeirra í íþrótt- og æskulýðsstarfi. B) Setja áherslur í samninga við íþróttahreyfinguna og sjóði.	MRN, sveitarfélög og íþrótt- og æskulýðssamtök	1
Íþróttastefna. Fylgja eftir stefnu og forgangsraða aðgerðum m.a.: Samskiptaráðgjafi. Framkvæmd nýrra laga um samskiptaráðgjafa íþrótt- og æskulýðsstarfs. #églika-byltingin: Aðgerðir í samræmi við tillögur starfshóps.	MRN og samstarfsaðilar	1 og 2

Fjárheimildir

	Reikningur ¹ 2018 m.kr.	Fjárlög 2019 m.kr.	Frumvarp 2020 m.kr.	Br. frá fjárlögum %	Br. frá reikn. %
18.40 Íþrótt- og æskulýðsmál					
Rekstrarframlög	24,8	44,9	46,5	3,6	87,5
Rekstrartilfærslur	1.063,0	1.178,0	1.184,5	0,6	11,4
Fjármagnstilfærslur	23,8	29,3	10,0	-65,9	-58,0
Fjárfestingarframlög	0,0	0,0	0,0	-	-
Heildarútgjöld	1.111,6	1.252,2	1.241,0	-0,9	11,6
Rekstrartekjur	-	0,0	0,0	-	-
Framlag úr ríkissjóði	-	1.252,2	1.241,0	-0,9	-
Viðskiptahreyfingar	-	0,0	0,0	-	-
Samtals fjármögnun	-	1.252,2	1.241,0	-0,9	-

¹ Vakinn er athygli á því í samanburðinum hér að þar sem við á hafa afskriftir ársins 2018 verið dregnar frá en fjárfestingum bætt við en þær eru ekki gjaldfærðar innan ársins heldur eignfærðar í efnahagsreikningi.

Heildarfjárheimild til málaflokksins fyrir árið 2020 er áætluð 1.241 m.kr. og lækkar um 22,6 m.kr. frá gildandi fjárlögum að frátöldum almennum launa- og verðlagsbreytingum en þær nema 11,4 m.kr. Helstu breytingar á fjárheimildum málaflokksins eru eftirtaldar:

- Fjárheimild málaflokksins hækkar um alls 12,4 m.kr. vegna breytinga á forgangsstöðun innan málefna sviðsins.
- Niður falla alls 10,0 m.kr. vegna tímabundins verkefnis.
- Til að mæta aðhaldsmarkmiði um 2% lækkun á útgjaldaramma er fjárheimild málaflokksins lækkuð um 25 m.kr.
- Áætlaðar launa- og verðlagsbætur eru 11,4 m.kr.


19 Fjölmiðlun

Starfsemi á þessu málefнасviði er á ábyrgð ráðherra mennta- og menningarmála. Undir málefнасviðinu er einn málaflokkur, *Fjölmiðlun*. Framtíðarsýn og meginmarkmiðum á málefнасviðinu er lýst í fjármálaáætlun. Í eftirfarandi töflu má sjá fjárhagslega þróun málefнасviðsins á tímabilinu 2018–2020.

	Reikningur ¹ 2018 m.kr.	Fjárlög 2019 m.kr.	Frumvarp 2020 m.kr.	Br. frá fjárlögum %	Br. frá reikn. %
19 Fjölmiðlun					
19.10 Fjölmiðlun	4.390,7	4.711,0	5.314,6	12,8	21,0
02 Mennta- og menningarmálaráðuneyti	4.390,7	4.711,0	5.314,6	12,8	21,0
Samtals	4.390,7	4.711,0	5.314,6	12,8	21,0

¹ Vakin er athygli á því í samamburðinum hér að þar sem við á hafa afskriftir ársins 2018 verið dregnar frá en fjárfestingum bætt við en þær eru ekki gjaldfærðar innan ársins heldur eignfærðar í efnahagsreikningi.

HELSTU ÁHERSLUR 2020



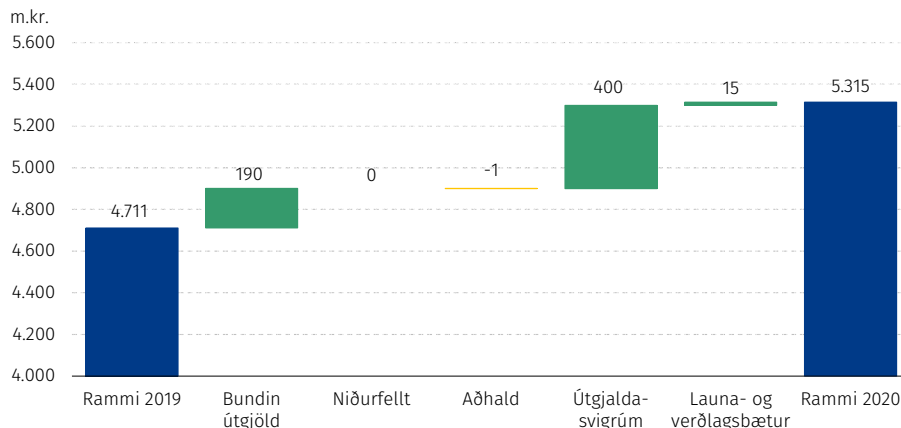
Fjölmiðlafrumvarp: 25%
endurgreiðsla
ritstjórnarkostnaðar

Þjónustusamningur við RÚV
endurnýjaður

Útgjaldarammi – heildaryfirlit og breytingar eftir tilefnum

Myndin hér á eftir sýnir breytingar á útgjaldaramma málefнасviðsins eftir helstu tilefnum sem rakin eru í framhaldinu. Myndin endurspeglar þá útfærslu og forgangsriðun sem unnin er út frá stefnumótun málefнасviðsins.

Breytingar á ramma milli ára 2019 - 2020



Heildargjöld málefnasviðs fjölmiðlun árið 2020 eru áætluð 5.314,6 m.kr. og aukast um 588,7 m.kr. á föstu verðlagi fjárlaga 2019 eða sem svarar til 12,5%. Þegar einnig er tekið tillit til áhrifa af almennum launa- og verðlagsbreytingum hækka útgjöldin um 603,6 m.kr. milli ára eða sem svarar til 12,8 %. Útgjaldabreytingum milli ára má skipta í eftirtalda þætti:

- Breytingar á fyrirliggjandi útgjaldaskuldbindingum sem falla til á árinu 2020 nema alls 190,0 m.kr. til hækkunar.
- Gerðar verða ráðstafanir til að lækka útgjöld um 1,3 m.kr. á árinu 2020 í samræmi við markmið sem ríkisstjórnin hefur sett í gildandi fjármálaáætlun.
- Gert er ráð fyrir 400 m.kr. útgjaldasvigrúmi innan ramma málefnasviðsins til stuðnings við einkarekna fjölmiðla.
- Launa- og verðlagshækkunar ársins 2019, sem eru áætlaðar 14,9 m.kr., þannig að heildargjöldin verða 5.314,6 m.kr. Nánar er fjallað um verðlagsforsendur frumvarpsins í kafla 5.4.

Útgjaldarammi – hagræn skipting útgjalda

Útgjöld, fjárheimildir og fjármögnun málefna sviðs 19 Fjölmíðlun breytast milli ára sem hér segir:

	Reikningur ¹ 2018 m.kr.	Fjárlög 2019 m.kr.	Frumvarp 2020 m.kr.	Br. frá fjárlögum %	Br. frá reikn. %
19 Fjölmíðlun					
Rekstrarframlög	4.390,7	4.710,7	5.314,3	12,8	21,0
Rekstrartilfærslur	0,0	0,0	0,0	-	-
Fjármagnstilfærslur	0,0	0,0	0,0	-	-
Fjárfestingarframlög	0,0	0,3	0,3	0,0	-
Heildarútgjöld	4.390,7	4.711,0	5.314,6	12,8	21,0
Rekstrartekjur	-	0,0	0,0	-	-
Framlag úr ríkissjóði	-	4.711,0	5.314,6	12,8	-
Viðskiptahreyfingar	-	0,0	0,0	-	-
Samtals fjármögnun	-	4.711,0	5.314,6	12,8	-

¹ Vakinn er athygli á því í samanburðinum hér að þar sem við á hafa afskriftir ársins 2018 verið dregnar frá en fjárfestingum bætt við en þær eru ekki gjaldfærðar innan ársins heldur eignfærðar í efnahagsreikningi.

Útgjöld málefna sviðsins falla að stærstum hluta í flokkinn rekstrarframlög en þar er einkum um að ræða beinan rekstur ríkisins og stofnana þess og aðkeypta þjónustu frá sjálfseignarstofnunum og einkaaðilum. Rekstrarframlögin eru áætluð 5.314,3 m.kr. og hækka um 603,6 m.kr. frá fjárlögum þessa árs. Breytinguna má annars vegar rekja til 400 m.kr. framlags til stuðnings við rekstur einkarekinna fjölmíðla og hins vegar 190 m.kr. hækkunar til Ríkisútvarpsins í samræmi við tekjuáætlun um innheimtar tekjur af útvarpsgjaldi.

19.1 Fjölmíðlun

Markmiði málaflokksins er lýst í fjármálaáætlun, ásamt almennri umfjöllun um málaflokkinn og verkefni. Starfsemi málaflokksins er í höndum Fjölmíðlanefndar og Ríkisútvarpsins ohf. Aðkoma ríkisins að málum tengdum fjölmíðlum markast annars vegar af lögum um fjölmíðla nr. 38/2011 og hins vegar af lögum um Ríkisútvarpið nr. 23/2013.

Helstu verkefni 2020**Framkvæmdaraðili****Tengist
markmiði**

Styrkir. Veita einkareknum fjölmíðlum styrki.

Fjölmíðlanefnd

1

Fjárheimildir

	Reikningur ¹ 2018 m.kr.	Fjárlög 2019 m.kr.	Frumvarp 2020 m.kr.	Br. frá fjárlögum %	Br. frá reikn. %
19.10 Fjölmíðlun					
Rekstrarframlög	4.390,7	4.710,7	5.314,3	12,8	21,0
Rekstrartilfærslur	0,0	0,0	0,0	-	-
Fjármagnstilfærslur	0,0	0,0	0,0	-	-
Fjárfestingarframlög	0,0	0,3	0,3	0,0	-
Heildarútgjöld	4.390,7	4.711,0	5.314,6	12,8	21,0
Rekstrartekjur	-	0,0	0,0	-	-
Framlag úr ríkissjóði	-	4.711,0	5.314,6	12,8	-
Viðskiptahreyfingar	-	0,0	0,0	-	-
Samtals fjármögnun	-	4.711,0	5.314,6	12,8	-

¹ Vakín er aþyglí á því í samanburðinum hér að þar sem við á hafa afskriftir ársins 2018 verið dregnar frá en fjárfestingum bætt við en þær eru ekki gjaldfærðar innan ársins heldur eignfærðar í efnahagsreikningi.

Heildarfjárheimild til málaflokksins fyrir árið 2019 er áætluð 5.314,6 m.kr. og hækkar um 588,7 m.kr. frá gildandi fjárlögum að frátöldum almennum launa- og verðlagsbreytingum en þær nema 14,9 m.kr. Helstu breytingar á fjárheimildum málaflokksins eru eftirtaldar:

- Fjárheimild málaflokksins er aukin um 400 m.kr. til stuðnings við rekstur einkarekinna fjölmíðla, þar af eiga 50 m.kr. að renna til textunar og talsetningar, sbr. markmið nr. 1.
- Fjárheimild málaflokksins hækkar um alls 190 m.kr. í samræmi við tekjuáætlun um innheimtar tekjur af útvarpsgjaldi.
- Til að mæta aðhaldsmarkmiði um 2% lækkun á útgjaldaramma er fjárheimild málaflokksins lækkuð um 1,3 m.kr.
- Áætlaðar launa- og verðlagsbætur eru 14,9 m.kr.


20 Framhaldsskólastig

Starfsemi á þessu málefnasviði er á ábyrgð ráðherra mennta- og menningarmála. Það skiptist í fjóra málaflokka, en þeir eru: *Framhaldsskólar*, *Tónlistarfræðsla*, *Vinnustaðanáám og styrkir* og *Jöfnun námskostnaðar*. Framtíðarsýn og meginmarkmiðum á málefnasviðinu er lýst í fjármálaáætlun. Í eftirfarandi töflu má sjá fjárhagslega þróun málefnasviðsins og einstakra málaflokka á tímabilinu 2018–2020.

	Reikningur ¹ 2018 m.kr.	Fjárlög 2019 m.kr.	Frumvarp 2020 m.kr.	Br. frá fjárlögum %	Br. frá reikn. %
20 Framhaldsskólastig					
20.10 Framhaldsskólar	29.836,1	33.770,4	34.928,1	3,4	17,1
02 Mennta- og menningarmálaráðuneyti	29.836,1	33.770,4	34.928,1	3,4	17,1
20.20 Tónlistarfræðsla	545,3	556,5	572,2	2,8	4,9
02 Mennta- og menningarmálaráðuneyti	545,3	556,5	572,2	2,8	4,9
20.30 Vinnustaðanáám og styrkir	200,5	242,6	242,6	0,0	21,0
02 Mennta- og menningarmálaráðuneyti	200,5	242,6	242,6	0,0	21,0
20.40 Jöfnun námskostnaðar	513,3	571,2	589,5	3,2	14,8
02 Mennta- og menningarmálaráðuneyti	513,3	571,2	589,5	3,2	14,8
Samtals	31.095,2	35.140,7	36.332,4	3,4	16,8

¹ Vakinn er athygli á því í samanburðinum hér að þar sem við á hafa á afskriftir ársins 2018 verið dregnar frá en fjárfestingum bætt við en þær eru ekki gjaldfærðar innan ársins heldur eignfærðar í efnahagsreikningi.

HELSTU ÁHERSLUR 2020



**MENNTA-
STEFNA
2030**

Starfsnám eftir

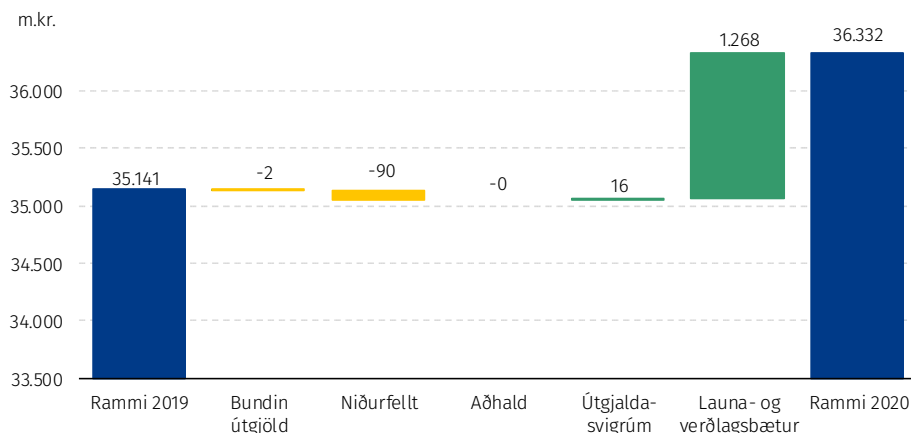
Velliðan og árangur

**Stafrænar
smíðjur til að efla
skapandi hugsun**

Útgjaldarammi – heildaryfirlit og breytingar eftir tilefnum

Myndin hér á eftir sýnir breytingar á útgjaldaramma málefnasviðsins eftir helstu tilefnum sem rakin eru í framhaldinu. Myndin endurspeglar þá útfærslu og forgangsröðun sem unnin er út frá stefnumótun málefnasviðsins en sú niðurstaða getur eftir atvikum vikið frá þeim viðmiðum sem gengið var út frá við setningu útgjaldaramma málefnasviðsins í fjármálaáætlun, t.a.m. þannig að nýju útgjaldasvigrúmi hafi að einhverju leyti verið jafnað á móti aðhaldsmarkmiði.

Breytingar á ramma milli árána 2019 - 2020



Heildargjöld framhaldsskólastigsins árið 2020 eru áætluð 36.332,4 m.kr. og lækka um 76 m.kr. á föstu verðlagi fjárlaga 2019 eða sem svarar til 0,2%. Þegar einnig er tekið tillit til áhrifa af almennum launa- og verðlagsbreytingum hækka útgjöldin um 1.191,7 m.kr. milli ára eða sem svarar til 3,4%. Útgjaldabreytingum milli ára má skipta í eftirtalda þætti:

- Ýmsar breytingar á fyrirliggjandi útgjaldaskuldbindingum sem falla til á árinu 2020 en þær nema alls 2,3 m.kr. til lækkunar.
- Á móti hækkan útgjaldaskuldbindinga í a-lið falla niður í frumvarpinu tímabundin framlög til ýmissa verkefna, alls 90 m.kr. Nettólækkun vegna breytinga á útgjaldaskuldbindingum er því alls 92,3 m.kr.
- Aðhaldskrafan til málefna sviðsins var 233,3 m.kr. Ráðuneytið ákvað að nýta 233,3 m.kr. af 249,6 m.kr. útgjaldasvigrúmi til nýrra verkefna til að mæta aðhaldskröfunni fremur en að stofna til nýrra útgjalda.
- Gert er ráð fyrir útgjaldasvigrúmi innan ramma málefna sviðsins sem verður notað til að veita framlög í ný eða aukin verkefni, samtals 16,3 m.kr. eftir að útgjaldasvigrúmið hefur verið lækkað um 233,3 m.kr. aðhaldskröfu sem gerð er til málefna sviðsins.
- Launa- og verðlagshækkunar ársins 2020, sem eru áætlaðar 1.267,7 m.kr., þannig að heildargjöldin verða 36.332,4 m.kr. Nánar er fjallað um verðlagsforsendur frumvarpsins í kafla 5.4.

Útgjaldarammi - hagræn skipting útgjalda

Útgjöld, fjárheimildir og fjármögnun málefnasviðs 20 Framhaldsskólastig breytast milli ára sem hér segir:

	Reikningur ¹ 2018 m.kr.	Fjárlög 2019 m.kr.	Frumvarp 2020 m.kr.	Br. frá fjárlögum %	Br. frá reikn. %
20 Framhaldsskólastig					
Rekstrarframlög	28.080,1	32.358,4	33.494,2	3,5	19,3
Rekstrartilfærslur	2.986,6	2.090,6	2.134,3	2,1	-28,5
Fjármagnstilfærslur	20,0	186,4	186,4	0,0	832,0
Fjárfestingarframlög	8,5	505,3	517,5	2,4	5.988,2
Heildarútgjöld	31.095,2	35.140,7	36.332,4	3,4	16,8
Rekstrartekjur	-	1.301,7	1.341,0	3,0	-
Framlag úr ríkissjóði	-	33.839,0	34.991,4	3,4	-
Viðskiptahreyfingar	-	0,0	0,0	-	-
Samtals fjármögnun	-	35.140,7	36.332,4	3,4	-

¹ Vakin er athygli á því í samamburðinum hér að þar sem við á hafa afskriftir ársins 2018 verið dregnar frá en fjárfestingum bætt við en þær eru ekki gjaldfærðar innan ársins heldur eignfærðar í efnahagsreikningi.

Útgjöld málefnasviðsins eru hér greind í fjóra þætti eftir hagrænni skiptingu þeirra, eins og nánar er greint frá í inngangskafla málefnasviða.

- Rekstrarframlög** eru áætluð 32.494,2 m.kr. og hækka um 1.135,8 m.kr. frá fjárlögum þessa árs. Þar munar mest um 75 m.kr. niðurfellingu framlags sem veitt var tímabundið í fjárlögum 2019 vegna breytts forgangs milli málefnasviða frá forsendum fjármálaáætlunar og 22,7 m.kr. lækkun framlags til safnliðar framhaldsskóla vegna tilfærslu verkefna til framhaldsskóla.
- Rekstrartilfærslur** hækka um 43,7 m.kr. og verða 2.134,3 m.kr. en eru 2.090,6 m.kr. í fjárlögum ársins 2019. Breytingin skýrist af 15 m.kr. niðurfellingu tímabundins framlags í fjárlögum 2019.
- Fjármagnstilfærslur** eru áætlaðar 186,4 m.kr. og eru óbreyttar frá fyrra ári.
- Fjárfestingarframlög** hækka um 12,2 m.kr. eru áætluð 517,5 m.kr. en eru 505,3 m.kr. í fjárlögum ársins 2019.

20.1 Framhaldsskólar

Markmiðum málaflokksins er lýst í fjármálaáætlun, ásamt almennri umfjöllun um málaflokkinn og verkefni. Starfsemi málaflokksins er í höndum opinberra framhaldsskóla og annarra framhaldsskóla, bæði skóla sem hlotið hafa viðurkenningu til kennslu á framhaldsskólastigi og skóla sem ekki hafa hlotið viðurkenningu. Um 50 skólar bjóða nám á framhaldsskólastigi, þar af bjóða um 30 fjölbreytt heildstætt nám skv. aðalnámskrá framhaldsskóla. Undir málaflokkinn falla einnig starfsþróun kennara, námskráargerð, innleiðing og eftirfylgni með aðalnámskrá.

Helstu verkefni 2020	Framkvæmdaraðili	Tengist markmiði
Menntastefna 2030. Birta heildarrit með markmiðum og aðgerðum. Stofna samstarfsráð um menntun sem mun vinna að framtíðarsýn og meginmarkmiðum. Stefnan er þvert á skólastig.	MRN	Málefnasvið 20
Starfsnám eftt: Verk-, iðn- og starfsnám. Vinna áfram að þróun, prófun og innleiðingu rafrænna ferillbóka.	MRN	1
Námsumhverfi starfsnámsnemenda. A) Kortleggja námsumhverfi starfsnámsnemenda og meta styrkleika og veikleika. B) Skilgreina verkferla þannig að framhaldsskólar taki ábyrgð á starfsnámsnemendum frá upphafi náms til loka.	MRN	1
Brotthvarf. Kortleggja áfram brotthvarfshættu og innleiða reglubundnar mælingar. Áhersla lögð á karlkyns nemendur og nemendur með annað móðurmál en íslensku og á landsbyggðina.	MRN	2
Námstími. Meta endurskipulagningu námstíma til stúdentsprófs.	Menntamála-stofnun	3
Reiknilíkan. Þróa líkanið áfram og innleiða það. Fyrirhugað að endurskoðað líkan verði að fullu komið til framkvæmda árið 2021.	MRN	1, 2 og 3
Lykiltölur. Skilgreina áfram lykiltölur, safna og birta menntatölfræði. Lykiltölum er ætlað að gefa upplýsingar um starfsemi á framhaldsskólastigi, brotthvarf og vísbendingar um gæði náms.	MRN	1, 2 og 3
Stafræn smiðja: Unnið verður að tillögu um framkvæmd þingsályktunar um aðgengi að stafrænum smiðjum.	MRN, ANR, Nýsköpunarmiðstöð og hagsmunaaðilar	1, 2 og 3
Bætt aðstaða. A) Þarfagreining á húsnæðisaðstöðu Menntaskólans í Reykjavík lokið og unnið verði að útfærslu á henni. B) Bæta verknámsaðstöðu í Fjölbrautaskólanum í Breiðholti og Borgarholtsskóla. C) Bæta félagsrými fyrir nemendur í Fjölbrautaskóla Suðurnesja.	MRN	1 og 2
Heimavist: Starfshópur leggur mat á þörf á heimavist á höfuðborgarsvæðinu.	MRN	1, 2 og 3

Fjárheimildir

	Reikningur ¹ 2018 m.kr.	Fjárlög 2019 m.kr.	Frumvarp 2020 m.kr.	Br. frá fjárlögum %	Br. frá reikn. %
20.10 Framhaldsskólar					
Rekstrarframlög	28.069,6	32.358,4	33.494,2	3,5	19,3
Rekstrartilfærslur	1.738,0	720,3	730,0	1,3	-58,0
Fjármagnstilfærslur	20,0	186,4	186,4	0,0	832,0
Fjárfestingarframlög	8,5	505,3	517,5	2,4	-
Heildarútgjöld	29.836,1	33.770,4	34.928,1	3,4	17,1
Rekstrartekjur	-	1.301,7	1.341,0	3,0	-
Framlag úr ríkissjóði	-	32.468,7	33.587,1	3,4	-
Viðskiptahreyfingar	-	0,0	0,0	-	-
Samtals fjármögnun	-	33.770,4	34.928,1	3,4	-

¹ Vakín er athygli á því í samanburðinum hér að þar sem við á hafa afskriftir ársins 2018 verið dregnar frá en fjárfestingum bætt við en þær eru ekki gjaldfærðar innan ársins heldur eignfærðar í efnahagsreikningi.

Heildarfjárheimild til málaflokksins fyrir árið 2020 er áætluð 34.928,1 m.kr. og lækkar um 76 m.kr. frá gildandi fjárlögum að frátöldum almennum launa- og verðlagsbreytingum en þær nema 1.233,7 m.kr. Helstu breytingar á fjárheimildum málaflokksins eru eftirtaldar:

- Útgjaldasvigrúm málefna sviðsins er 249 m.kr. og aðhaldskrafa málefna sviðsins er 233,3 m.kr. Nettóútgjaldasvigrúm er því 16,3 m.kr. og er það ásamt því svigrúmi sem myndast við fækkun nemenda m.a. nýtt til að efla verk-, iðn og starfsnám. Þá eru gerðar millifærslur að fjárhæð 22,7 m.kr. vegna sérverkefna. Framlag til framhaldsskóla lækkar ekki milli ára þrátt fyrir að reiknuðum nemendum fækki um 304. Svigrúmið er m.a. nýtt til að efla verk-, iðn- og starfsnám. Útgjaldasvigrúm er hækkað um 39 m.kr. sem er annars vegar vegna tilfærslu á fjármagni frá safnlið til skólanna sem nemur 22,7 m.kr. vegna sérverkefna. Hins vegar 16,3 m.kr. útgjaldasvigrúm, eftirstöðvar þegar búið var að nýta útgjaldasvigrúm á móti aðhaldskröfu.
- Framlag til málaflokksins hækkar um 2,3 m.kr. vegna leiðréttinga á rekstrarumfangi sem fjármagnað er með sértekjum.
- Niður falla 90 m.kr. vegna tímabundinna framlaga.
- Framlag í varasjóð málaflokksins hækkar um 110 m.kr.
- Áætlaðar launa- og verðlagsbætur eru 1.233,7 m.kr.

20.2 Tónlistarfræðsla

Markmiðum málaflokksins er lýst í fjármálaáætlun, ásamt almennri umfjöllun um málaflokkinn og verkefni. Um málaflokkinn gilda lög um fjárhagslegan stuðning við tónlistarskóla nr. 75/1985 og taka þau til tónlistarskóla sem reknir eru af sveitarfélögum og annarra sem njóta styrks skv. lögnum. Ríki og sveitarfélög hafa gert samkomulag um fjárhagslegan stuðning ríkisins við tónlistarnám á vegum sveitarfélaga á framhaldsstigi í hljóðfæraleik og mið- og framhaldsstigi í söng. Gildistími samkomulagsins er 1. janúar 2019 til 31. desember 2021. Í tengslum við samkomulagið hefur verið settur á laggirnar vinnuhópur sem hefur það hlutverk að vinna að framgangi samningsins.

Árið 2020 verður lagaumhverfi tónlistarskóla skoðað með tilliti útgáfu aðalnámskrár og hvort ástæða er að gera heildstæð lög um listkennslu.

Fjárheimildir

	Reikningur ¹ 2018 m.kr.	Fjárlög 2019 m.kr.	Frumvarp 2020 m.kr.	Br. frá fjárlögum %	Br. frá reikn. %
20.20 Tónlistarfræðsla					
Rekstrarframlög	0,0	0,0	0,0	-	-
Rekstrartilfærslur	545,3	556,5	572,2	2,8	4,9
Fjármagnstilfærslur	0,0	0,0	0,0	-	-
Fjárfestingarframlög	0,0	0,0	0,0	-	-
Heildarútgjöld	545,3	556,5	572,2	2,8	4,9
Rekstrartekjur	-	0,0	0,0	-	-
Framlag úr ríkissjóði	-	556,5	572,2	2,8	-
Viðskiptahreyfingar	-	0,0	0,0	-	-
Samtals fjármögnun	-	556,5	572,2	2,8	-

¹ Vakín er athygli á því í samanburðinum hér að þar sem við á hafa afskriftir ársins 2018 verið dregnar frá en fjárfestingum bætt við en þær eru ekki gjaldfærðar innan ársins heldur eignfærðar í efnahagsreikningi.

Heildarfjárheimild til málaflokksins fyrir árið 2020 er áætluð 572,2 m.kr. Ekki eru gerðar breytingar frá gildandi fjárlögum að frátöldum almennum launa- og verðlagsbreytingum en þær nema 15,7 m.kr.

20.3 Vinnustaðanám og styrkir

Markmiðum málaflokksins er lýst í fjármálaáætlun, ásamt almennri umfjöllun um málaflokkinn og verkefni. Um málaflokkinn gilda lög um vinnustaðanámssjóð nr. 71/2012. Styrkir eru veittir til fyrirtækja og stofnana vegna vinnustaðanáms og starfsþjálfunar sem er skilgreindur hluti af starfsnámi samkvæmt aðalnámskrá framhaldsskóla. Styrkjunum er ætlað að auðvelda nemendum að ljúka starfsnámi og koma til móts við kostnað fyrirtækja og stofnana af vinnustaðanámi. Eðli málaflokksins er með þeim hætti að markmið og aðgerðir í málaflokki 20.1 Framhaldsskólar eru að hluta til leiðandi fyrir úthlutun úr vinnustaðanámssjóði.

Fjárheimildir

	Reikningur ¹ 2018 m.kr.	Fjárlög 2019 m.kr.	Frumvarp 2020 m.kr.	Br. frá fjárlögum %	Br. frá reikn. %
20.30 Vinnustaðanám og styrkir					
Rekstrarframlög	0,0	0,0	0,0	-	-
Rekstrartilfærslur	200,5	242,6	242,6	0,0	21,0
Fjármagnstilfærslur	0,0	0,0	0,0	-	-
Fjárfestingarframlög	0,0	0,0	0,0	-	-
Heildarútgjöld	200,5	242,6	242,6	0,0	21,0
Rekstrartekjur	-	0,0	0,0	-	-
Framlag úr ríkissjóði	-	242,6	242,6	0,0	-
Viðskiptahreyfingar	-	0,0	0,0	-	-
Samtals fjármögnun	-	242,6	242,6	0,0	-

¹ Vakín er athygli á því í samanburðinum hér að þar sem við á hafa afskriftir ársins 2018 verið dregnar frá en fjárfestingum bætt við en þær eru ekki gjaldfærðar innan ársins heldur eignfærðar í efnahagsreikningi.

Heildarfjárheimild til málaflokksins fyrir árið 2020 er áætluð 242,6 m.kr. Ekki eru gerðar breytingar frá gildandi fjárlögum.

20.4 Jöfnun námskostnaðar

Markmiðum málaflokksins er lýst í fjármálaáætlun, ásamt almennri umfjöllun um málaflokkinn og verkefni. Undir málaflokkinn falla lög um námsstyrki nr. 79/2003. Námsstyrkir eru veittir til að jafna fjárhagslegan aðstöðumun nemenda í framhaldsskólum. Árið 2020 er ráðgert að undirbúa úttekt á framkvæmd laganna og hvernig þau þjóna hlutverki sínu.

Fjárheimildir

	Reikningur ¹ 2018 m.kr.	Fjárlög 2019 m.kr.	Frumvarp 2020 m.kr.	Br. frá fjárlögum %	Br. frá reikn. %
20.40 Jöfnun námskostnaðar					
Rekstrarframlög	10,5	0,0	0,0	-	-100,0
Rekstrartilfærslur	502,8	571,2	589,5	3,2	17,2
Fjármagnstilfærslur	0,0	0,0	0,0	-	-
Fjárfestingarframlög	0,0	0,0	0,0	-	-
Heildarútgjöld	513,3	571,2	589,5	3,2	14,8
Rekstrartekjur	-	0,0	0,0	-	-
Framlag úr ríkissjóði	-	571,2	589,5	3,2	-
Viðskiptahreyfingar	-	0,0	0,0	-	-
Samtals fjármögnun	-	571,2	589,5	3,2	-

¹ Vakín er athygli á því í samanburðinum hér að þar sem við á hafa afskriftir ársins 2018 verið dregnar frá en fjárfestingum bætt við en þær eru ekki gjaldfærðar innan ársins heldur eignfærðar í efnahagsreikningi.

Heildarfjárheimild til málaflokksins fyrir árið 2020 er áætluð 589,5 m.kr. Ekki eru gerðar breytingar frá gildandi fjárlögum að frátöldum almennum launa- og verðlagsbreytingum en þær nema 18,3 m.kr.


21 Háskólastig

Starfsemi á þessu málefna sviði er á ábyrgð ráðherra mennta- og menningarmála. Það skiptist í tvo málaflokka: en þeir eru: *Háskólar og rannsóknarstarfsemi* og *Stuðningur við námsmenn*. Framtíðarsýn og meginmarkmiðum á málefna sviðinu er lýst í fjármálaáætlun. Í eftirfarandi töflu má sjá fjárhagslega þróun málefna sviðsins og einstakra málaflokka á tímabilinu 2018–2020.

	Reikningur ¹ 2018 m.kr.	Fjárlög 2019 m.kr.	Frumvarp 2020 m.kr.	Br. frá fjárlögum %	Br. frá reikn. %
21 Háskólastig					
21.10 Háskólar og rannsóknarstarfsemi	35.956,6	38.629,6	41.014,3	6,2	14,1
02 Mennta- og menningarmálaráðuneyti	35.724,6	38.420,4	40.833,6	6,3	14,3
04 Atvinnuvega- og nýsköpunarráðuneyti	232,0	209,2	180,7	-13,6	-22,1
21.30 Stuðningur við námsmenn	6.494,5	8.247,8	4.157,8	-49,6	-36,0
02 Mennta- og menningarmálaráðuneyti	6.494,5	8.247,8	4.157,8	-49,6	-36,0
Samtals	42.451,1	46.877,4	45.172,1	-3,6	6,4

¹ Vakinn er athygli á því í samanburðinum hér að þar sem við á hafa afskriftir ársins 2018 verið dregnar frá en fjárfestingum bætt við en þær eru ekki gjaldfærðar innan ársins heldur eignfærðar í efnahagsreikningi.

HELSTU ÁHERSLUR 2020



**MENNTA-
STEFNA
2030**

**Auka nýliðun
kennara og
starfsumhverfi eftir**

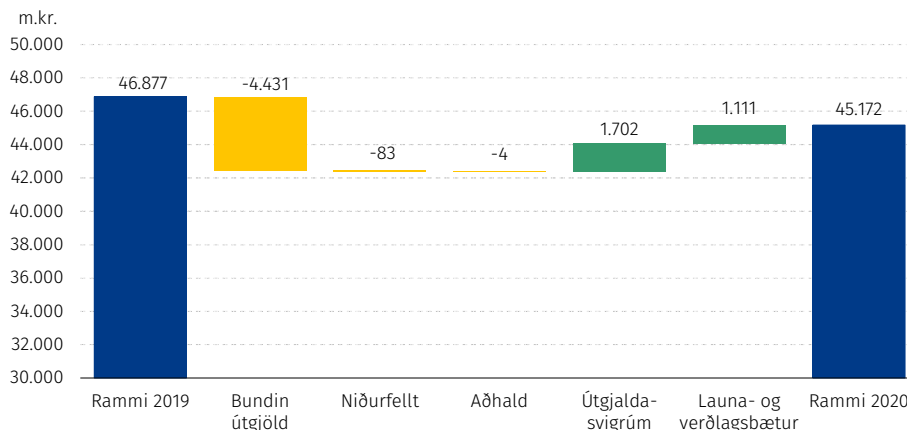
**Stuðningssjóður
íslenskra
námsmanna**

**Hús
íslenskunnar
rís**

Útgjaldarammi – heildaryfirlit og breytingar eftir tilefnum

Myndin hér á eftir sýnir breytingar á útgjaldaramma málefna sviðsins eftir helstu tilefnum sem rakin eru í framhaldinu. Myndin endurspeglar þá útfærslu og forgangsröðun sem unnin er út frá stefnumótun málefna sviðsins en sú niðurstaða getur eftir atvikum vikið frá þeim viðmiðum sem gengið var út frá við setningu útgjaldaramma málefna sviðsins í fjármálaáætlun, t.a.m. þannig að nýju útgjaldasvigrúmi hafi að einhverju leyti verið jafnað á móti aðhaldsmarkmiði.

Breytingar á ramma milli árunna 2019 - 2020



Heildargjöld til háskóla og rannsóknastarfsemi fyrir árið 2020 eru áætluð 41.014,3 m.kr. og hækka um 1.273,9 m.kr. á föstu verðlagi fjárlaga 2019 eða sem svarar til 3,3%. Þegar einnig er tekið tillit til áhrifa af almennum launa- og verðlagsbreytingum hækka útgjöldin um 2.384,7 m.kr. á milli ára eða sem svarar til 6,2%.

Heildargjöld til stuðnings við námsmenn fyrir árið 2020 eru áætluð 4.157,8 m.kr. og lækka um 4.090 m.kr. frá gildandi fjárlögum vegna lækkaðs framlags til Lánasjóðs íslenskra námsmanna. Á undanförunum árum hefur sjóðurinn fengið framlög umfram raunþörf sjóðsins. Því er gert ráð fyrir að á árunum 2020–2022 verði framlög úr ríkissjóði lækkuð tímabundið sem því nemur og þess í stað verði gengið á uppsafnaða sjóði og eigið fé sjóðsins.

	Reikningur ¹ 2018 m.kr.	Fjárlög 2019 m.kr.	Frumvarp 2020 m.kr.	Br. frá fjárlögum %	Br. frá reikn. %
21 Háskólastig					
21.10 Háskólar og rannsóknastarfsemi	35.956,6	38.629,6	41.014,3	6,2	14,1
21.30 Stuðningur við námsmenn	6.494,5	8.247,8	4.157,8	-49,6	-36,0

¹ Vakinn er athygli á því í samanburðinum hér að þar sem við á hafa afskrifir ársins 2018 verið dregnar frá en fjárfestingum bætt við en þær eru ekki gjaldfærðar innan ársins heldur eignfærðar í efnahagsreikningi.

Heildargjöld háskólastigsins árið 2020 eru áætluð 45.172,1 m.kr. og lækka um 2.816,1 m.kr. á föstu verðlagi fjárlaga 2019 eða sem svarar til 6%. Þegar einnig er tekið tillit til áhrifa af almennum launa- og verðlagsbreytingum lækka útgjöldin um 1.705,3 m.kr. milli ára eða sem svarar til 3,6%. Útgjaldabreytingum milli ára má skipta í eftirtalda þætti:

- Ýmsar breytingar á fyrirliggjandi útgjaldaskuldbindingum sem falla til á árinu 2020 en þær nema alls 4.431,2 m.kr. til lækkunar. Þar vegur þyngst 4.090 m.kr. lækkun til Lánasjóðs íslenskra námsmanna. Á undanförunum árum hefur sjóðurinn fengið framlög umfram raunþörf sjóðsins. Því er gert ráð fyrir að á árunum 2020–2022 verði framlög

- úr ríkissjóði lækkuð tímabundið sem því nemur og þess í stað verði gengið á handbært fé sem er 13,4 ma.kr. í árlök 2018 og eigið fé sjóðsins sem er 104 ma.kr. í árslok 2018.
- Til viðbótar lækkun útgjaldaskuldbindinga í a-lið falla niður í frumvarpinu tímabundin framlög til ýmissa verkefna, alls 83 m.kr. Lækkun vegna breytinga á útgjaldaskuldbindingum er því alls 4.514,2 m.kr.
 - Gerðar verða ráðstafanir til að lækka útgjöld um 4,2 m.kr. á árinu 2020 í samræmi við markmið sem ríkisstjórnin hefur sett í gildandi fjármálaáætlun. Aðhaldskrafan til málefnaþróunar sem reiknað var með í forsendum rammans var hins vegar 253,8 m.kr. en ráðuneytið nýtti hluta af útgjaldasvigrúmi til að fella niður stærstan hluta aðhaldskröfunnar.
 - Gert er ráð fyrir 1.951,8 m.kr. útgjaldasvigrúmi innan ramma málefnaþróunar sem verður notað til að veita annars vegar 1.702,3 framlög í ný eða aukin verkefni og hins vegar til að lækka aðhaldskröfu sem gerð er til málefnaþróunar um 249,5 m.kr.
 - Launa- og verðlagshækkunar ársins 2020 sem eru áætlaðar 1.110,8 m.kr. þannig að heildargjöldin verða 45.172,1 m.kr. Nánar er fjallað um verðlagsforsendur frumvarpsins í kafla 5.4.

Útgjaldarammi - hagræn skipting útgjalda

Útgjöld, fjárheimildir og fjármögnun til málefnaþróunar 21 Háskólastig breytast milli ára sem hér segir:

	Reikningur ¹ 2018 m.kr.	Fjárlög 2019 m.kr.	Frumvarp 2020 m.kr.	Br. frá fjárlögum %	Br. frá reikn. %
21 Háskólastig					
Rekstrarframlög	33.581,4	35.175,8	36.312,4	3,2	8,1
Rekstrartilfærslur	8.186,6	9.283,9	5.415,4	-41,7	-33,9
Fjármagnstilfærslur	0,0	0,0	0,0	-	-
Fjárfestingarframlög	683,1	2.417,7	3.444,3	42,5	404,2
Heildarútgjöld	42.451,1	46.877,4	45.172,1	-3,6	6,4
Rekstrartekjur	-	9.190,3	9.671,6	5,2	-
Framlag úr ríkissjóði	-	37.687,1	35.500,5	-5,8	-
Viðskiptahreyfingar	-	0,0	0,0	-	-
Samtals fjármögnun	-	46.877,4	45.172,1	-3,6	-

¹ Vakin er athygli á því í samanburðinum hér að þar sem við á hafa áfskriftir ársins 2018 verið dregnar frá en fjárfestingum bætt við en þær eru ekki gjaldfærðar innan ársins heldur eignfærðar í efnahagsreikningi.

Útgjöld málefnaþróunar eru hér greind í fjóra þætti eftir hagrænni skiptingu þeirra, eins og nánar er greint frá í inngangskafli málefnaþróunar.

- Rekstrarframlög** eru áætluð 36.312,4 m.kr. og hækka um 1.136,6 m.kr. frá fjárlögum þessa árs. Að frátöldum launa- og verðlagshækkunum, skýrist breytingin m.a. af 125 m.kr. framlagi til að styðja við alþjóðlega samkeppnishæfni háskóla og rannsóknastofnana, 50 m.kr. hækkun fjárveitingar til kennslu í háskólum auk þess sem fjárveitingar vegna aukinnar þátttöku í alþjóðlegum rannsóknarinnviðum hækka um 45 m.kr. og framlög vegna ýmissa stofnkostnaðarframkvæmda um 95 m.kr.
- Rekstrartilfærslur** lækka um 3.868,5 m.kr. og verða 5.415,4 m.kr. en eru 9.283,9 m.kr. í fjárlögum ársins 2019. Þar munar mest um að framlag til Lánasjóðs íslenskra

námsmanna lækkar um 4.090 m.kr. Um er að ræða lækkun í samræmi við forsendur reiknilíkans auk þess sem á undanförunum árum hefur sjóðurinn fengið framlög umfram raunþörf sjóðsins. Því er gert ráð fyrir að á árunum 2020–2022 verði framlög úr ríkissjóði lækkuð tímabundið sem því nemur og þess í stað verði gengið á handbært fé sjóðsins sem er 13,4 ma.kr. í árslok 2018 og á eigið fé sjóðsins sem er 104 ma.kr. Þá hækkar framlag um 220 m.kr vegna aðgerða til að fjölga nemendum í kennaranámi, m.a. með styrkjum til þeirra sem ljúka kennaranámi innan tilskilins námstíma.

- c. **Fjárfestingarframlög** eru áætluð 3.444,3 m.kr. og er það 1.026,6 m.kr. hækkun milli ára. Þar munar mest um aukið framlag til framkvæmda við Hús íslenskunnar auk útgjaldaheimildar Happraðttis Háskóla Íslands vegna viðhaldsframkvæmda við húsnæði skólans.

21.1. Háskólar og rannsóknarstarfsemi

Markmiðum málaflokksins er lýst í fjármálaáætlun, ásamt almennri umfjöllun um málaflokkinn og verkefni. Málaflökkarnir undir málefnaviði 21 voru áður þrír. Tveir þeirra, *21.1 Háskólar* og *21.2 Rannsóknarstarfsemi á háskólastigi*, hafa nú verið sameinaðir í *21.1 Háskólar og rannsóknarstarfsemi*.

Starfsemi málaflokksins er í höndum háskóla og rannsóknarstofnana. Háskólar hér á landi eru sjö. Opinberir háskólar eru Háskóli Íslands, Háskólinn á Akureyri, Landbúnaðarháskóli Íslands og Hólaskóli – Háskólinn á Hólum. Einkareknir háskólar eru Háskólinn í Reykjavík, Listaháskóli Íslands og Háskólinn á Bifröst. Enn fremur falla undir málaflokkinn Raunvísindastofnun, Stofnun Árna Magnússonar í íslenskum fræðum, Tilraunastöð Háskóla Íslands í meinafræði að Keldum, Stofnun rannsóknarsetra Háskóla Íslands og átta rannsóknar-, fræða- og þekkingarsetur á landsbyggðinni.

Helstu verkefni 2020	Framkvæmdaraðili	Tengist markmiði
Menntastefna 2030. Birta heildarrit með markmiðum og aðgerðum. Stefnan er þvert á skólastig.	MRN	Málaflokkur 21.1
Nýliðun og starfsþróun kennara. A) Vinna áfram að nýliðun, m.a. hvernig fjölga megi körlum. B) Vinna að þróunarverkefni um starfsþróun. C) Innleiða ný lög um menntun, hæfni og ráðningu kennara. D) Skipa kennararáð til að gera tillögur að endurskoðun reglugerðar á grundvelli 8. gr. laga um menntun, hæfni og ráðningu kennara. Vinna reglugerðina og gefa út. E) Vinna greiningu á nýju húsnæði Menntavísindasviðs HÍ.	MRN í samstarfi við hagaðila	1
Gæði í háskólastarfi og fjármögnun háskóla. A) Innleiða tillögur um breytingar á reglum nr. 646/1999 um fjárveitingar til háskóla. B) Gera úttekt á lögreglunámi á háskólastigi. C) Gera sértækar úttektir á gæðum fjarnáms og meistaranáms þvert á háskóla. Sérstaklega verður litið til kynja- og jafnréttissjónarmiða. D) Þróa áfram fagháskólanám.	MRN í samstarfi við háskóla	1, 2 og 3
Stefna um starfsemi rannsóknar-, fræða- og þekkingarsetra. Gerð stefnu um starfsemi sem hefur að markmiði að efla, samþætta og bæta starfsemi rannsóknarfræða- og þekkingarsetra á landsbyggðinni. Samanber tillögu A.3 um eflingu rannsókna og vísindastarfsemi í þingsályktun um stefnumótandi byggðaáætlun fyrir árin 2018–2024.	MRN í samstarfi við setur	1, 2 og 3

Opin vísindi. Birta og hefja innleiðingu á stefnu um opinn aðgang að rannsóknarniðurstöðum og rannsóknargögnum (sjá einnig málaflokk 7.1 Vísindi og samkeppnissjóðir í rannsóknum).	MRN í samstarfi við hagaðila	1
Rannsóknarinnviðir. Skipa stjórn Innviðasjóðs og auglýsa eftir verkefnum í vegvísni um rannsóknarinnviði. Birta vegvísni (sjá einnig málaflokk 7.1 Vísindi og samkeppnissjóðir í rannsóknum).	Stjórn Innviðasjóðs	2
Miðlun. Gerð verkáætlunar um miðlun vísinda og tækni og framkvæmd hennar (sjá einnig málaflokk 7.1 Vísindi og samkeppnissjóðir í rannsóknum).	Vísinda- og tækniráð í samstarfi við háskóla og rannsóknarstofnanir	3
Vísindamálaráðherrafundur norðurskautsríkja í Japan: Ísland og Japan halda sameiginlega vísindamálaráðherrafundur norðurskautsríkja í Japan þar sem áhersla er lögð á vísindi, loftslagsbreytingar og nýsköpun á norðurslóðum.	Vísinda- og tækniráð í samstarfi við háskóla og rannsóknarstofnanir	3

Fjárheimildir

	Reikningur ¹ 2018	Fjárlög 2019	Frumvarp 2020	Br. frá fjárlögum %	Br. frá reikn. %
21.10 Háskólar og rannsóknastarfsemi	m.kr.	m.kr.	m.kr.	%	%
Rekstrarframlög	33.581,4	35.175,8	36.312,4	3,2	8,1
Rekstrartilfærslur	1.692,1	1.036,1	1.257,6	21,4	-25,7
Fjármagnstilfærslur	0,0	0,0	0,0	-	-
Fjárfestingarframlög	683,1	2.417,7	3.444,3	42,5	404,2
Heildarútgjöld	35.956,6	38.629,6	41.014,3	6,2	14,1
Rekstrartekjur	-	9.190,3	9.671,6	5,2	-
Framlag úr ríkissjóði	-	29.439,3	31.342,7	6,5	-
Viðskiptahreyfingar	-	0,0	0,0	-	-
Samtals fjármögnun	-	38.629,6	41.014,3	6,2	-

¹ Vakín er athygli á því í samanburðinum hér að þar sem við á hafa afskriftir ársins 2018 verið dregnar frá en fjárfestingum bætt við en þær eru ekki gjaldfærðar innan ársins heldur eignfærðar í efnahagsreikningi.

Heildarfjárheimild til málaflokksins fyrir árið 2020 er áætluð 41.014,3 m.kr. og hækkar um 1.273,9 m.kr. frá gildandi fjárlögum að frátöldum almennum launa- og verðlagsbreytingum en þær nema 1.110,8 m.kr. Helstu breytingar á fjárheimildum málaflokksins eru eftirtaldar:

- Framlag til fjárfestinga er hækkað um 1.090 m.kr. vegna byggingar Húss íslenskunnar og verður það 1.935 m.kr. á árinu 2020. sbr. markmið nr. 2.
- Framlag vegna aðgerða til að fjölga nemendum í kennaranámi er 220 m.kr. á árinu 2020 sbr. markmið nr. 1.
- Framlag vegna fjárfestinga og viðhalds er aukið um 95 m.kr. Um er að ræða brýn viðhaldsverkefni ýmissa skóla og rannsóknastofnana.
- Framlag til að styðja við alþjóðlega samkeppnishæfni háskóla og rannsóknastofnana er aukið um 125 m.kr. sbr. markmið nr. 2 og 3.
- Niður falla 83 m.kr. framlög til ýmissa tímabundinna verkefna.
- Fjárheimild málaflokksins hækkar um 1,8 m.kr. vegna leiðréttinga á rekstrarumfangi sem fjármagnað er með sértekjum.

- g. Framlag vegna aukinnar þátttöku í alþjóðlegum rannsóknarinnviðum er aukið um 45 m.kr. sbr. markmið nr. 2 og 3.
- h. Framlag til kennslu er hækkað um 50 m.kr. sbr. markmið nr. 1.
- i. Framlag í varasjóð málaflokksins hækkar um 99,8 m.kr. og verður 234,2 m.kr.
- j. Áætlaðar launa- og verðlagsbætur eru 1.110,8 m.kr.

21.3 Stuðningur við námsmenn

Markmiðum málaflokksins er lýst í fjármálaáætlun, ásamt almennri umfjöllun um málaflokkinn og verkefni. Starfsemi málaflokksins er í höndum Lánasjóðs íslenskra námsmanna (LÍN). Áformað er að leggja fram frumvarp til laga um Stuðningssjóð íslenskra námsmanna (SÍN) haustið 2019 og verði það að lögum mun lánasjóðurinn breytast í stuðningssjóð og nýtt námsaðstoðarkerfi taka gildi. Gert er ráð fyrir að þau sem þegar eru í gamla kerfinu geti lokið sínu námi í því kerfi. Því gæti áfram verði veitt námslán úr gildandi kerfi til sjö ára

Helstu verkefni 2020	Framkvæmdaraðili	Tengist markmiði
Stuðningssjóður íslenskra námsmanna. Innleiða nýtt námsaðstoðarkerfi verði áformað frumvarp til laga um Stuðningssjóð íslenskra námsmanna að lögum.	SÍN	1, 2 og 3
Úthlutunarreglur. Útbúa reglur fyrir SÍN og LÍN.	SÍN og LÍN	1, 2 og 3

Fjárheimildir

	Reikningur ¹ 2018 m.kr.	Fjárlög 2019 m.kr.	Frumvarp 2020 m.kr.	Br. frá fjárlögum %	Br. frá reikn. %
21.30 Stuðningur við námsmenn					
Rekstrarframlög	0,0	0,0	0,0	-	-
Rekstrartilfærslur	6.494,5	8.247,8	4.157,8	-49,6	-36,0
Fjármagnstilfærslur	0,0	0,0	0,0	-	-
Fjárfestingarframlög	0,0	0,0	0,0	-	-
Heildarútgjöld	6.494,5	8.247,8	4.157,8	-49,6	-36,0
Rekstrartekjur	-	0,0	0,0	-	-
Framlag úr ríkissjóði	-	8.247,8	4.157,8	-49,6	-
Viðskiptahreyfingar	-	0,0	0,0	-	-
Samtals fjármögnun	-	8.247,8	4.157,8	-49,6	-

¹ Vakín er athygli á því í samanburðinum hér að þar sem við á hafa á afskriftir ársins 2018 verið dregnar frá en fjárfestingum bætt við en þær eru ekki gjaldfærðar innan ársins heldur eignfærðar í efnahagsreikningi.

Heildarfjárheimild til málaflokksins fyrir árið 2020 er áætluð 4.157,8 m.kr. og lækkar um 4.090 m.kr. frá gildandi fjárlögum vegna lækkaðs framlags til Lánasjóðs íslenskra námsmanna. Á undanförunum árum hefur sjóðurinn fengið framlög umfram raunþörf sjóðsins. Því er gert ráð fyrir að á árunum 2020–2022 verði framlög úr ríkissjóði lækkuð tímabundið sem því nemur og þess í stað verði gengið á handbært fé sem er 13,4 ma.kr. í árslok 2018 og eigið fé sjóðsins sem er 104 ma.kr. í árslok 2018.

Í stjórnarsáttmála ríkisstjórnarinnar er kveðið á um endurskoðun námslánakerfisins í samstarfi við námsmannahreyfingarnar. Markmið nýs stuðningskerfis íslenskra námsmanna er

jafnrétti til náms, aukin skilvirkni og að staða námsmanna sé sambærileg við aðrar Norðurlandabjóðir. Breytingarnar felast meðal annars í því að námsstyrkur ríkisins verður gagnsæri og meira jafnræði verður á meðal námsmanna, þannig muni nýja kerfinu svipa meira til norrænu námsstyrkjakerfanna. Námsaðstoðin sem sjóðurinn veitir verður áfram í formi lána á hagstæðum kjörum og til viðbótar verða beinar styrkjagreiðslur vegna framfærslu barna og niðurfellingu á hluta af námslánum við lok prófgráðu innan skilgreinds tíma. Stefnt er að því að bæta fjárhagsstöðu nemenda, ekki síst þeirra sem hafa börn á framfæri, og hvetja nemendur til að klára nám sitt á tilsettum tíma. Í því felst ávinningur fyrir námsmenn sem og þjóðhagslegur ávinningur fyrir samfélagið allt.

Á undanförunum árum hefur sjóðurinn fengið framlög umfram raunþörf sjóðsins. Því er gert ráð fyrir að framlög til Lánasjóðsins verði lækkuð í frumvarpinu og að gengið verði á handbært fé sem er 13,4 ma.kr. í árslok 2018 og eigið fé sjóðsins sem er 104 ma.kr. í árslok 2018.


22 Önnur skólastig og stjórnarsýsla mennta- og menningarmála

Starfsemi á þessu málefnasviði er á ábyrgð ráðherra mennta- og menningarmála. Það skiptist í þrjá málaflokka, en þeir eru: *Leikskóla- og grunnskólastig, Framhaldsfræðsla og menntun óflokkuð á skólastig og Stjórnarsýsla mennta- og menningarmála*. Framtíðarsýn og meginmarkmiðum á málefnasviðinu er lýst í fjármálaáætlun. Í eftirfarandi töflu má sjá fjárhagslega þróun málefnasviðsins og einstakra málaflokka á tímabilinu 2018–2020.

	Reikningur ¹	Fjárlög	Frumvarp	Br. frá fjárlögum	Br. frá reikn.
22 Önnur skólastig og stjórnarsýsla mennta- og menn.mála	2018 m.kr.	2019 m.kr.	2020 m.kr.	%	%
22.10 Leikskóla- og grunnskólastig	288,2	247,3	249,9	1,1	-13,3
02 Mennta- og menningarmálaráðuneyti	288,2	247,3	249,9	1,1	-13,3
22.20 Framhaldsfr. og menntun óf. á skólastig ..	2.084,4	2.063,1	1.973,5	-4,3	-5,3
02 Mennta- og menningarmálaráðuneyti	2.084,4	2.063,1	1.973,5	-4,3	-5,3
22.30 Stjórnarsýsla mennta- og menningarmála ..	3.072,7	3.016,8	3.195,1	5,9	4,0
02 Mennta- og menningarmálaráðuneyti	3.072,7	3.016,8	3.195,1	5,9	4,0
Samtals	5.445,3	5.327,2	5.418,5	1,7	-0,5

¹ Vakin er athygli á því í samamburðinum hér að þar sem við á ha fa a fskrifit árs ins 2018 verið dregnar frá en fjárfes tingum bæ tt við en þær eru ekki gjaldfæ rðar innan árs ins heldur eignfæ rðar í efnahagsreikningi.

HELSTU ÁHERSLUR 2020



**MENNTA-STEFNA
2030**

**Efla færni í lestri,
stærðfræði og
náttúrufræði**

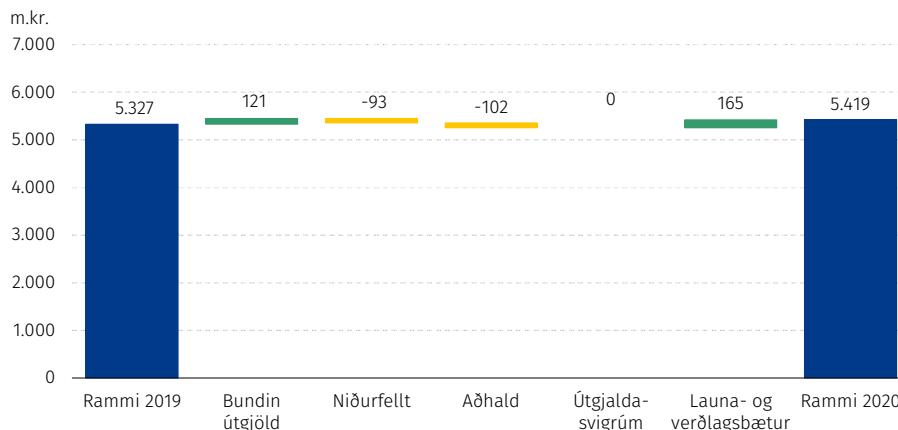
**Styrkja stöðu
nemenda með annað
móðurmál en
íslensku**

**Aukin áhersla á
náms- og
starfsráðgjafa**

Útgjaldarammi - heildaryfirlit og breytingar eftir tilefnum

Myndin hér á eftir sýnir breytingar á útgjaldaramma málefnasviðsins eftir helstu tilefnum sem rakin eru í framhaldinu. Myndin endurspeglar þá útfærslu og forgangsöröðun sem unnin er út frá stefnumótun málefnasviðsins en sú niðurstaða getur eftir atvikum vikið frá þeim viðmiðum sem gengið var út frá við setningu útgjaldaramma málefnasviðsins í fjármálaáætlun, t.a.m. þannig að nýju útgjaldasvigrúmi hafi að einhverju leyti verið jafnað á móti aðhaldsmarkmiði.

Breytingar á ramma milli árána 2019 - 2020



Heildargjöld til annarra skólastiga og stjórnsýslu mennta- og menningarmála árið 2020 eru áætluð 5.418,5 m.kr. og lækka um 74,1 m.kr. á föstu verðlagi fjárlaga 2019 eða sem svarar til 1,4%. Þegar einnig er tekið tillit til áhrifa almennra launa- og verðlagsbreytinga hækka útgjöldin um 91,3 m.kr. milli ára eða sem svarar 1,7 %. Útgjaldabreytingum milli ára má skipta í eftirtalda þætti:

- Ýmsar breytingar á fyrirliggjandi útgjaldaskuldbindingum sem falla til á árinu 2020 en þær nema alls 120,9 m.kr. til hækkunar
- Á móti hækkun útgjaldaskuldbindinga í a-lið falla niður í frumvarpinu tímabundin framlög til ýmissa verkefna, alls 93 m.kr. Nettólækkun vegna breytinga á útgjaldaskuldbindingum er því alls 27,9 m.kr.
- Gerðar verða ráðstafanir til að lækka útgjöld um 102 m.kr. á árinu 2020 í samræmi við markmið sem ríkisstjórnin hefur sett í gildandi fjármálaáætlun.
- Ekki er gerð breyting á útgjaldasvigrúmi þessa málefna sviðs.
- Launa- og verðlagshækkunarir ársins 2020, sem eru áætlaðar 165,4 m.kr., þannig að heildargjöldin verða 5.418,5 m.kr. Nánar er fjallað um verðlagsforsendur frumvarpsins í kafla 5.4.

Útgjaldarammi - hagræn skipting útgjalda

Útgjöld, fjárheimildir og fjármögnun málefna sviðs 22 Önnur skólastig og stjórnarsýsla mennta- og menningarmála breytast milli ára sem hér segir:

	Reikningur ¹	Fjárlög	Frumvarp	Br. frá	Br. frá
22 Önnur skólastig og stjórnarsýsla mennta- og menn.mála	2018	2019	2020	fjárlögum	reikn.
	m.kr.	m.kr.	m.kr.	%	%
Rekstrarframlög	3.593,4	3.610,2	3.793,8	5,1	5,6
Rekstrartilfærslur	1.851,9	1.697,3	1.604,4	-5,5	-13,4
Fjármagnstilfærslur	0,0	0,0	0,0	-	-
Fjárfestingarframlög	0,0	19,7	20,3	3,0	-
Heildarútgjöld	5.445,3	5.327,2	5.418,5	1,7	-0,5
Rekstrartekjur	-	659,5	804,7	22,0	-
Framlag úr ríkissjóði	-	4.667,7	4.613,8	-1,2	-
Viðskiptahreyfingar	-	0,0	0,0	-	-
Samtals fjármögnun	-	5.327,2	5.418,5	1,7	-

¹ Vakín er athygli á því í samanburðinum hér að þar sem við á hafa afskriftir ársins 2018 verið dregnar frá en fjárfestingum bætt við en þær eru ekki gjaldfærðar innan ársins heldur eignfærðar í efnahagsreikningi.

Útgjöld málefna sviðsins eru hér greind í fjóra þætti eftir hagrænni skiptingu þeirra, eins og nánar er greint frá í inngangskafli málefna sviða.

- Rekstrarframlög** eru áætluð 3.793,8 m.kr. og hækka um 183,6 m.kr. frá fjárlögum þessa árs. Þar munar mest um 118,2 m.kr. hækkun vegna almennra launa- og verðlagsbreytinga, 20 m.kr. lækkun á tímabundnum framlögum, lækkun um 35,5 m.kr. vegna aðhaldskröfu og hækkun um 120,9 m.kr. í samræmi við leiðréttingu á sértekjum.
- Rekstrartilfærslur** lækka um 92,9 m.kr. og verða 1.604,4 m.kr. en eru 1.697,3 m.kr. í fjárlögum ársins 2019. Þar munar mest um 46,6 m.kr. hækkun vegna almennra launa- og verðlagsbreytinga, 73 m.kr. niðurfellingar á tímabundnum verkefnum og lækkun um 66,5 m.kr. vegna aðhaldskröfu.
- Fjármagnstilfærslur** eru áætlaðar 0 kr. og eru óbreyttar frá fyrra ári.
- Fjárfestingarframlög** eru áætlaðar 20,3 m.kr. og hækka um 0,6 m.kr. frá fyrra ári.

22.1 Leikskóla- og grunnskólastig

Markmiðum málaflokksins er lýst í fjármálaáætlun, ásamt almennri umfjöllun um málaflökkinn og verkefni. Í löggjöf um málaflökkinn kemur meðal annars fram að sveitarfélög bera ábyrgð á rekstri, kostnaði, stefnu, skipulagi, eftirliti, innra og ytra mati og miðlun upplýsinga um leikskóla og grunnskóla. Ráðuneytið fer með yfirstjórn á leik- og grunnskólastigi eins og lög kveða nánar á um og setur ýmsar reglugerðir, aðalnámskrár og markmið og viðmið um frístundastarf fyrir nemendur í yngri árgöngum grunnskóla. Það annast öflun, greiningu og miðlun upplýsinga um skólustarf og lagaframkvæmd á grundvelli upplýsinga frá sveitarfélögum og eigin kannana og hefur úrskurðarvald í málum um réttindi og skyldur nemenda. Stjórnvöld leggja grunnskólum til námsgögn og styðja þróunarstarf gegnum Þróunarsjóð námsgagna og Sprotasjóð og er með samning við samtök höfundarréttarfélaga sem heimilar skólum að ljósrita höfundarréttarvarið efni.

Helstu verkefni 2020	Framkvæmdaraðili	Tengist markmiði
Menntastefna 2030. A) Birta heildarrit með markmiðum og aðgerðum. B) Stofna samstarfsráð um menntun sem mun vinna að framtíðarsýn og meginmarkmiðum. Stefnan er þvert á skólastig.	MRN	Málaflökkur 22.1
Lestrarfærni. Klára að innleiða Lesferil og meta verkefnið í heild sinni.	MMS	1 og 3
Nemendur með annað móðurmál en íslensku. A) Innleiða stöðumat um námsfærni og miðla því til grunnskóla. B) Fylgja eftir niðurstöðum starfshóps og forgangsraða aðgerðum.	MMS	1, 2 og 3
Færni í stærðfræði. Fagråd um stærðfræði - Útbúa skimunarpróf.	MMS	2 og 3
Menntun fyrir alla. Áframhaldandi eftirfylgni með úttekt Evrópumíðstöðvar: A) Innleiða leiðbeiningar um ráðstöfun fjármuna í grunnskólum. B) Leggja línur að fyrirkomulagi þjónustusvæða þvert á mennta-, félags- og heilbrigðiskerfi.	MRN í viðtæku samstarfi við helstu hagsmunaaðila	3
Samræmd könnunarpróf. Fylgja eftir niðurstöðum starfshóps um endurskoðun prófanna.	MRN	1, 2 og 3
Gæði náms- og starfsráðgjafar. A) Fylgja eftir úttekt á fyrirkomulagi og gæðum náms- og starfsráðgjafar. B) Kalla eftir ástæðum frá fræðslustjórum og skólastjórum þar sem ekki starfa náms- og starfsráðgjafar.	MRN	3
Námsgögn. Fylgja eftir stefnumótun um námsgögn og forgangsraða aðgerðum.	MRN og MMS	4
Aðalnámskrá leikskóla. Undirbúa endurskoðun á námskránni.	MRN og MMS	3
Aðalnámskrá grunnskóla. A) Endurskoða innleiðingu breytinga á námskránni. B) Endurskoða 16. kafla um undanþágur frá skyldunámi og skólasókn og 9. kafla um námsmat. C) Undirbúa frekari endurskoðun.	MRN og MMS	3
Brotthvarf. Starfshópur skilar tillögum að leiðum til að styrkja liðan, félagstöðu og skólagöngu drengja og stúlkna í leik- og grunnskólum með það að markmiði að minnka brotthvarf úr námi.	MRN	3

Fjárheimildir

	Reikningur ¹ 2018 m.kr.	Fjárlög 2019 m.kr.	Frumvarp 2020 m.kr.	Br. frá fjárlögum %	Br. frá reikn. %
22.10 Leikskóla- og grunnskólastig					
Rekstrarframlög	21,3	79,4	82,2	3,5	285,9
Rekstrartilfærslur	266,9	167,9	167,7	-0,1	-37,2
Fjármagnstilfærslur	0,0	0,0	0,0	-	-
Fjárfestingarframlög	0,0	0,0	0,0	-	-
Heildarútgjöld	288,2	247,3	249,9	1,1	-13,3
Rekstrartekjur	-	0,0	0,0	-	-
Framlag úr ríkissjóði	-	247,3	249,9	1,1	-
Viðskiptahreyfingar	-	0,0	0,0	-	-
Samtals fjármögnun	-	247,3	249,9	1,1	-

¹ Vakinn er athygli á því í samanburðinum hér að þar sem við á hafa afskriftir ársins 2018 verið dregnar frá en fjárfestingum bætt við en þær eru ekki gjaldfærðar innan ársins heldur eignfærðar í efnahagsreikningi.

Heildarfjárheimild til málaflokksins fyrir árið 2020 er áætluð 249,9 m.kr. og lækkar um 5 m.kr. frá gildandi fjárlögum að frátöldum almennum launa- og verðlagsbreytingum en þær nema 7,6 m.kr. Lækkunin er vegna aðhaldskröfu sem sett er í samræmi við markmið sem ríkisstjórnin hefur sett í gildandi fjármálaáætlun. Heildargjöld hækka um 2,6 m.kr. á milli ára, eða sem svarar til 1,1% ef tekið er tillit til launa- og verðlagsbreytinga.

22.2 Framhaldsfræðsla og menntun óflokkuð á skólastig

Markmiðum málaflokksins er lýst í fjármálaáætlun, ásamt almennri umfjöllun um málaflokkinn og verkefni. Framhaldsfræðsla tengist samstarfi ríkisins við samtök á vinnumarkaði og samtök um málefni fatlaðra. Ráðuneytið ber ábyrgð á almennri stefnumótun í samráði við hagsmunaaðila, almennri stjórnarsýslu og gæðaeftirliti, viðurkenningu fræðsluaðila og málefnum Fræðslusjóðs sem fjármagnar starfsemi framhaldsfræðslu. Starfsemin er að mestu í höndum sjálfseignarstofnana og félaga. Símenntunarmiðstöðvar eru ellefu talsins og tekur starfsemi þeirra mið af styrktarsamningum við ráðuneytið. Undir málaflokkinn falla Samskiptamiðstöð heyrnarlausra og heyrnarskertra og Fjölmennt, símenntunarmiðstöð sem þjónar fullorðnum fötluðum. Þá fellur íslenskukennsla fyrir útlendinga einnig undir málaflokkinn.

Helstu verkefni 2020	Framkvæmdaraðili	Tengist markmiði
Fullorðið fólk með þroskahömlun. Vinna með niðurstöður verkefnishóps um úrbætur í menntun, hæfingu, atvinnu og tómstundum fyrir nemendur sem lokið hafa námi á starfsbrautum framhaldsskóla.	MRN	1
Menntun innflytjenda. Kortleggja ferli við mat á menntun innflytjenda og meta styrkleika og veikleika.	MRN	1
Hæfni fullorðinna. Kortleggja ferli við mat á hæfni fullorðinna til áframhaldandi náms og starfsþróunar og meta styrkleika og veikleika.	MRN	1
Gæði og nýsköpun í framhaldsfræðslu. A) Endurmeta útgjöld, kortleggja dreifingu fjármagns í þeim tilgangi að einfalda hana og reglur um úthlutun fjárveitinga. B) Gera úttekt á árangri framhaldsfræðslukerfisins.	MRN og FRN	1

Fjárheimildir

	Reikningur ¹	Fjárlög	Frumvarp	Br. frá fjárlögum	Br. frá reikn.
22.20 Framhaldsfræðsla og menntun óflokkuð á skólastig	2018 m.kr.	2019 m.kr.	2020 m.kr.	%	%
Rekstrarframlög	546,0	582,8	577,4	-0,9	5,8
Rekstrartilfærslur	1.538,4	1.479,3	1.395,1	-5,7	-9,3
Fjármagnstilfærslur	0,0	0,0	0,0	-	-
Fjárfestingarframlög	0,0	1,0	1,0	0,0	-
Heildarútgjöld	2.084,4	2.063,1	1.973,5	-4,3	-5,3
Rekstrartekjur	-	94,4	87,7	-7,1	-
Framlag úr ríkissjóði	-	1.968,7	1.885,8	-4,2	-
Viðskiptahreyfingar	-	0,0	0,0	-	-
Samtals fjármögnun	-	2.063,1	1.973,5	-4,3	-

¹ Vakín er athyglí á því í samanburðinum hér að þar sem við á hafa afskriftir ársins 2018 verið dregnar frá en fjárfestingum bætt við en þær eru ekki gjaldfærðar innan ársins heldur eignfærðar í efnahagsreikningi.

Heildarfjárheimild til málaflokksins fyrir árið 2020 er áætluð 1.973,5 m.kr. og lækkar um 149,7 m.kr. frá gildandi fjárlögum að frátöldum almennum launa- og verðlagsbreytingum en þær nema 60,1 m.kr. Heildargjöld lækka um 89,6 m.kr. á milli ára eða sem svarar til 4,3% ef tekið er tillit til launa- og verðlagsbreytinga. Helstu breytingar á fjárheimildum málaflokksins eru eftirtaldar:

- Niður falla 83 m.kr. vegna tímabundinna verkefna.
- Fjárheimild málaflokksins lækkar um 9,4 m.kr. í samræmi við leiðréttingu á rekstrarumfangi sem fjármagna er með sértekjum.
- Til að mæta aðhaldsmarkmiði á útgjaldaramma er fjárheimild málaflokksins lækkuð um 57,3 m.kr.

22.3 Stjórnsýsla mennta- og menningarmála

Markmiðum málaflokksins er lýst í fjármálaáætlun, ásamt almennri umfjöllun um málaflokkinn og verkefni. Stjórnarmálefni mennta- og menningarmálaráðuneytisins eru menntamál, rannsóknar- og vísindastarfsemi, listir og menningararfur, fjölmiðlun, íþrótt- og æskulýðsstarfsemi og nær starfsemin yfir 15 málaflokka. Ráðherra fer með yfirstjórn þeirra stjórnvalda sem undir hann heyra og hefur eftirlit með starfrækslu, fjárreiðum og eignum á vegum þeirra. Undir málaflokkinn heyrir starfsemi Menntamálastofnunar (MMS) og Rannsóknarmiðstöðvar Íslands (Rannís).

Helstu verkefni 2020	Framkvæmdaraðili	Tengist markmiði
Aðgengi að tölfraðilegum gögnum. Miðla helstu lykiltölum og fjárhagsupplýsingum hvers málefnasviðs í samræmdu notendaviðmóti.	MRN	1

Fjárheimildir

	Reikningur ¹ 2018 m.kr.	Fjárlög 2019 m.kr.	Frumvarp 2020 m.kr.	Br. frá fjárlögum %	Br. frá reikn. %
22.30 Stjórnsýsla mennta- og menningarmála					
Rekstrarframlög	3.026,1	2.948,0	3.134,2	6,3	3,6
Rekstrartilfærslur	46,6	50,1	41,6	-17,0	-10,7
Fjármagnstilfærslur	0,0	0,0	0,0	-	-
Fjárfestingarframlög	0,0	18,7	19,3	3,2	-
Heildarútgjöld	3.072,7	3.016,8	3.195,1	5,9	4,0
Rekstrartekjur	-	565,1	717,0	26,9	-
Framlag úr ríkissjóði	-	2.451,7	2.478,1	1,1	-
Viðskiptahreyfingar	-	0,0	0,0	-	-
Samtals fjármögnun	-	3.016,8	3.195,1	5,9	-

¹ Vakín er athyglí á því í samanburðinum hér að þar sem við á hafa áfskriftir ársins 2018 verið dregnar frá en fjárfestingum bætt við en þær eru ekki gjaldfærðar innan ársins heldur eignfærðar í efnahagsreikningi.

Heildarfjárheimild til málaflokksins fyrir árið 2020 er áætluð 3.195,1 m.kr. og hækkar um 80,6 m.kr. frá gildandi fjárlögum að frátöldum almennum launa- og verðlagsbreytingum en þær nema 97,7 m.kr. Heildargjöld hækka um 178,3 m.kr. á milli ára eða sem svarar til 5,9% ef tekið er tillit til launa- og verðlagsbreytinga. Helstu breytingar á fjárheimildum málaflokksins eru eftirtaldar:

- Niður falla 10 m.kr. vegna tímabundinna verkefna.
- Fjárheimild málaflokksins hækkar um 130,3 m.kr. í samræmi við leiðréttingu á rekstrarumfangi sem fjármagnað er með sértekjum.
- Til að mæta aðhaldsmarkmiði á útgjaldaramma er fjárheimild málaflokksins lækkuð um 39,7 m.kr.

23 Sjúkrahúsjónusta

Starfsemi á þessu málefnasviði er á ábyrgð heilbrigðisráðherra. Það skiptist í þrjá málaflokka en þeir eru *Sérhæfð sjúkrahúsjónusta*, *Almenn sjúkrahúsjónusta* og *Erlend sjúkrahúsjónusta*. Í eftirfarandi töflu má sjá fjárhagslega þróun málefnasviðsins og einstakra málaflokka á tímabilinu 2018–2020.

	Reikningur ¹ 2018 m.kr.	Fjárlög 2019 m.kr.	Frumvarp 2020 m.kr.	Br. frá fjárlögum %	Br. frá reikn. %
23 Sjúkrahúsjónusta					
23.10 Sérhæfð sjúkrahúsjónusta	86.279,9	87.733,9	95.506,3	8,9	10,7
08 Heilbrigðisráðuneyti	86.279,9	87.733,9	95.506,3	8,9	10,7
23.20 Almenn sjúkrahúsjónusta	9.367,5	10.361,0	10.763,2	3,9	14,9
08 Heilbrigðisráðuneyti	9.367,5	10.361,0	10.763,2	3,9	14,9
23.30 Erlend sjúkrahúsjónusta	2.608,4	2.586,9	2.688,1	3,9	3,1
08 Heilbrigðisráðuneyti	2.608,4	2.586,9	2.688,1	3,9	3,1
Samtals	98.255,8	100.681,8	108.957,6	8,2	10,9

¹ Vakinn er athygli á því í samanburðinum hér að þar sem við á hafa afskrifir ársins 2018 verið dregnar frá en fjárfestingum bætt við en þær eru ekki gjaldfærðar innan ársins heldur eignfærðar í efnahagsreikningi.

HELSTU ÁHERSLUR 2020

ÖRYGGI
AÐGENGI
HAG-
KVÆMNI

Undirbúa aðgerðir
sem miða að því að
bæta mönnun í
hjúkrun.

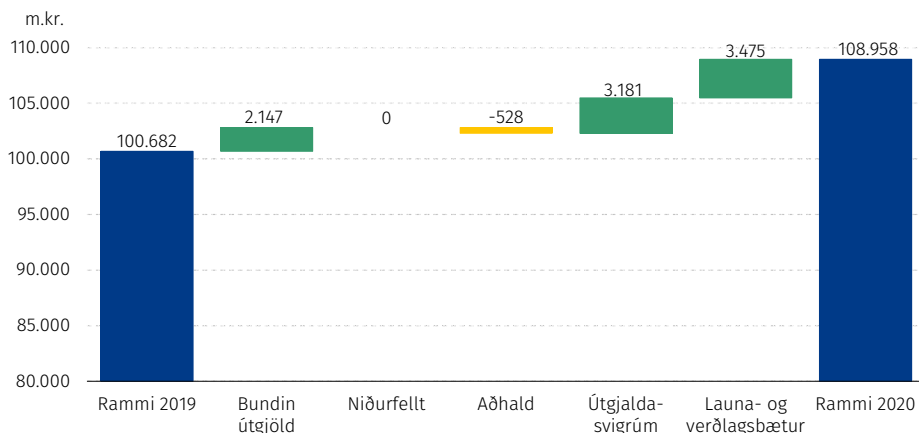
Miðlun þjónustu
milli heilbrigðis-
stofnana með
fjartækni.

Bygging nýs
Landspítala við
Hringbraut með
samtals 8.507 m.kr.
framlagi úr ríkissjóði.

Útgjaldarammi – heildaryfirlit og breytingar eftir tilefnum

Myndin hér á eftir sýnir breytingar á útgjaldaramma málefnasviðsins eftir helstu tilefnum sem rakin eru í framhaldinu. Hún endurspeglar þá útfærslu og forgangsröðun sem kemur fram í stefnumótun málefnasviðsins en sú niðurstaða getur eftir atvikum vikið frá þeim viðmiðum sem gengið var út frá við setningu útgjaldaramma málefnasviðsins í fjármálaáætlun, t.a.m. þannig að nýju útgjaldasvigrúmi hafi að einhverju leyti verið jafnað á móti aðhaldsmarkmiði.

Breytingar á ramma milli áráanna 2019-2020



Heildargjöld sjúkrahúspjónustu árið 2020 eru áætluð 108.958 m.kr. og aukast um 4.800-m.kr. á föstu verðlagi fjárlaga 2019 eða sem svarar til 4,8%. Þegar einnig er tekið tillit til áhrifa af almennum launa- og verðlagsbreytingum hækka útgjöldin um 8.275 m.kr. milli ára eða sem svarar til 8,2%. Útgjaldabreytingum milli ára má skipta í eftirtalda þætti:

- Ýmsar breytingar á fyrirleggjandi útgjaldaskuldbindingum sem falla til á árinu 2020 en þær nema alls 2.147 m.kr. til hækkunar.
- Gerðar verða ráðstafanir til að lækka útgjöld um 528 m.kr. á árinu 2020 í samræmi við markmið sem ríkisstjórnin hefur sett í gildandi fjármálaáætlun.
- Gert er ráð fyrir útgjaldasvigrúmi innan ramma málefna sviðsins sem verður notað til að veita framlög í ný eða aukin verkefni, samtals 3.181 m.kr. Meginhluti framlagsins er til byggingar spítala við Hringbraut.
- Launa- og verðlagshækkunar ársins 2020, sem eru áætlaðar 3.475 m.kr., þannig að heildargjöldin verða 108.958 m.kr. Þar vegur þyngst áhrif af áætluðum launahækkunum á árinu 2019 miðað við áhrif þeirra á ársgrundvelli og mati á launahækkunum sem áætlað er að taki gildi á árinu 2020 samkvæmt forsendum frumvarpsins. Fjárheimildir vegna annarra rekstrargjalda en launa taka hækkunum samkvæmt spá um almennar verðbreytingar fyrir árið 2020 en auk þess er tekið tillit til áhrifa af breytingum á gengi krónunnar í útgjöldum sem greidd eru í erlendri mynt. Nánar er fjallað um verðlagsforsendur frumvarpsins í kafla 5.4.

Útgjaldarammi – hagræn skipting útgjalda

Útgjöld, fjárheimildir og fjármögnun sjúkrahúspjónustu breytast milli ára sem hér segir:

	Reikningur ¹ 2018 m.kr.	Fjárlög 2019 m.kr.	Frumvarp 2020 m.kr.	Br. frá fjárlögum %	Br. frá reikn. %
23 Sjúkrahúspjónusta					
Rekstrarframlög	92.831,4	90.098,8	94.439,7	4,8	1,7
Rekstrartilfærslur	2.964,5	2.897,6	2.978,8	2,8	0,5
Fjármagnstilfærslur	0,0	0,0	0,0	-	-
Fjárfestingarframlög	2.459,9	7.685,4	11.539,1	50,1	369,1
Heildarútgjöld	98.255,8	100.681,8	108.957,6	8,2	10,9
Rekstrartekjur	-	8.075,3	7.984,0	-1,1	-
Framlag úr ríkissjóði	-	92.606,5	100.973,6	9,0	-
Viðskiptahreyfingar	-	0,0	0,0	-	-
Samtals fjármögnun	-	100.681,8	108.957,6	8,2	-

¹ Vakin er athygli á því í samamburðinum hér að þar sem við á hafa afskriftir ársins 2018 verið dregnar frá en fjárfestingum bætt við en þær eru ekki gjaldfærðar innan ársins heldur eignfærðar í efnahagsreikningi.

Útgjöld málefna sviðsins eru hér greind í fjóra þætti eftir hagrænni skiptingu þeirra, eins og nánar er greint frá í inngangskafli málefna sviða.

- Rekstrarframlög** eru áætluð 94.439,7 m.kr. og hækka um 4.340,9 m.kr. frá gildandi fjárlögum. Þar munar mest um launa- og verðlagsbætur sem nema samtals 3.417,3 m.kr. En á móti kemur lækkun sértekna að fjárhæð 338,8 m.kr. auk 511 m.kr. til lækkunar útgjalda á málefna sviðinu í samræmi við markmið sem ríkisstjórnin hefur sett í gildandi fjármálaáætlun. Útgjaldasvigrúm hækkar um 1.995 m.kr. en þar munar mest um reiknaðan vöxt samtals 1.576 m.kr.
- Rekstrartilfærslur** hækka um 81,2 m.kr. og verða 2.978,8 m.kr. en eru 2.897,6 m.kr. í fjárlögum ársins 2019 en það eru helst launa- og verðlagsbætur, auk kerfislægs vaxtar sem hækkar fjárheimildina.
- Fjármagnstilfærslur** eru engar á málefna sviðinu.
- Fjárfestingarframlög** eru áætluð 11.539,1 m.kr. og er það 3.853,7 m.kr. hækkun milli ára. Þar vega þyngst aukin framlög til uppbyggingar á nýjum spítala við Hringbraut, 3.767 m.kr. Í samræmi við markmið um aðhald í útgjaldaramma ráðuneytisins eru framlög lækkuð um 16,8 m.kr.

23.1 Sérhæfð sjúkrahúspjónusta

Markmiðum málaflokksins er lýst í fjármálaáætlun, ásamt almennri umfjöllun um málaflokkinn og verkefni. Með sérhæfðri sjúkrahúspjónustu er átt við alla sjúkrahúspjónustu sem ekki telst almenn sjúkrahúspjónusta. Í því felst m.a. sérfræðipjónusta í nær öllum viðurkenndum greinum læknisfræði, hjúkrunarfræði og eftir atvikum öðrum greinum heilbrigðisvísinda sem stundaðar eru hér á landi, með aðgengi að stoðeildum og rannsóknardeildum.

Starfsemi málaflokksins er í höndum Landspítala og Sjúkrahússins á Akureyri. Landspítalinn er aðalsjúkrahús landsins og háskólasjúkrahús. Sjúkrahúsið á Akureyri er kennslu-sjúkrahús.

Helstu verkefni 2020	Framkvæmdaraðili	Tengist markmiði
Undirbúa aðgerðir sem miða að því að bæta mönnun í hjúkrun.	Heilbrigðisráðuneytið	1
Uppsteypa meðferðarkjarna Landspítala við Hringbraut auk fullnaðarhönnunar rannsóknarhúss og meðferðarkjarna. Gera þarfagreiningu fyrir nýtt dag- og göngudeildarhús.	Nýr Landspítali ohf.	1
Efla samráð og samvinnu við stofnanir utan sérgreinasjúkrahúsa sem taka við sjúklingum eftir meðferð.	Heilbrigðisráðuneytið, Landspítali og Sjúkrahúsið á Akureyri	2
Miðlun þjónustu til annarra heilbrigðisstofnana með stuðningi fjarfundartækni.	Landspítali og Sjúkrahúsið á Akureyri	2

Fjárheimildir

	Reikningur ¹ 2018 m.kr.	Fjárlög 2019 m.kr.	Frumvarp 2020 m.kr.	Br. frá fjárlögum %	Br. frá reikn. %
23.10 Sérhæfð sjúkrahúspjónusta					
Rekstrarframlög	83.464,3	80.310,3	84.349,1	5,0	1,1
Rekstartilfærslur	356,0	310,7	290,7	-6,4	-18,3
Fjármagnstilfærslur	0,0	0,0	0,0	-	-
Fjárfestingarframlög	2.459,6	7.112,9	10.866,5	52,8	341,8
Heildarútgjöld	86.279,9	87.733,9	95.506,3	8,9	10,7
Rekstrartekjur	-	6.754,8	6.616,3	-2,1	-
Framlag úr ríkissjóði	-	80.979,1	88.890,0	9,8	-
Viðskiptahreyfingar	-	0,0	0,0	-	-
Samtals fjármögnun	-	87.733,9	95.506,3	8,9	-

¹ Vakin er athygli á því í samanburðinum hér að þar sem við á hafa afskrifir ársins 2018 verið dregnar frá en fjárfestingum bætt við en þær eru ekki gjaldfærðar innan ársins heldur eignfærðar í efnahagsreikningi.

Heildarfjárheimild til málaflokksins fyrir árið 2020 er áætluð 95.506,3 m.kr. og hækkar um 4.757,6 m.kr. frá gildandi fjárlögum að frátöldum almennum launa- og verðlagsbreytingum en þær nema 3.014,8 m.kr. Helstu breytingar á fjárheimildum málaflokksins eru eftirtaldar:

- Í samræmi við stefnuýfirlýsingar ríkisstjórnarinnar er fjárheimild til málaflokksins aukin um 3.767,0 m.kr. vegna byggingar nýs Landspítala. Áformað er að hefja uppsteypu meðferðarkjarna á árinu og halda áfram fullnaðarhönnun hans auk þess sem hafin verður hönnun á rannsóknarhúsi. Að auki verður farið í þarfagreiningu á nýju dag- og göngudeildarhúsi.
- Útgjaldasvigrúm málaflokksins hækkar um 559 m.kr. til ýmissa verkefna.
- Rekstrarumfang Landspítala, sem fjármagnað er með sértekjum, lækkar um 332,3 m.kr. í samræmi við tekjuáætlun stofnunarinnar. Lækkunin kemur að mestu leyti til vegna niðurfellingar þjónustusamninga en hækkun fjárveitingar kemur á móti.
- Rekstrarumfang Sjúkrahússins á Akureyri, sem fjármagnað er með sértekjum, lækkar um 11,3 m.kr. í samræmi við tekjuáætlun stofnunarinnar.
- Reiknaður raunvöxtur í veittri þjónustu er 1,8% og nemur um 1.576 m.kr. Þar af hjá Sjúkrahúsinu á Akureyri hækkar fjárveitingin um 151,3 m.kr. og hjá Landspítala um 1.255,8 m.kr.

- f. Millifærðar eru 100 m.kr. á málefnasviðið *26 Lyf og lækningavörur* til að mæta kostnaði vegna upptöku nýrra S-merktra lyfja.
- g. Gert er ráð fyrir samtals 469,0 m.kr. lækkun útgjalda í samræmi við stefnu ríkisstjórnarinnar um aðhald í útgjöldum ríkissjóðs. Þar af eru um 48,7 m.kr. hjá Sjúkrahúsinu á Akureyri og um 405,2 m.kr. hjá Landspítala.

23.2 Almenn sjúkrahúsjónusta

Markmiðum málaflokksins er lýst í fjármálaáætlun, ásamt almennri umfjöllun um málaflokkinn og verkefni. Með almennri sjúkrahúsjónustu er átt við almennar lyflækningar, göngudeildarþjónustu sérgreinalækninga, eftir atvikum skurðlæknisþjónusta ef um skilgreindan A, B og C fæðingarstað¹ er að ræða, hjúkrun, slysamóttöku, endurhæfingu og nauðsynlega stoðdeildarþjónustu.

Starfsemi málaflokksins er í höndum heilbrigðisstofnana í heilbrigðisumdæmum. Landspítalinn og Sjúkrahúsið á Akureyri veita almenna sjúkrahúsjónustu fyrir íbúa sem búa í viðkomandi heilbrigðisumdæmi en allar fjárveitingar til þessara tveggja stofnana eru undir málaflokki 23.1.

Helstu verkefni 2020	Framkvæmdaraðili	Tengist markmiði
Skilgreina og skýra verklag um samstarf heilbrigðisstofnana, Sjúkrtrygginga Íslands og sérhæfðra sjúkrahúsa við veitingu sérhæfðrar heilbrigðisþjónustu.	Heilbrigðisráðuneytið og heilbrigðisstofnanir	1
Skilgreina þjónustuviðmið um sjúkraráymi á heilbrigðisstofnunum.	Heilbrigðisráðuneytið og heilbrigðisstofnanir	1

Fjárheimildir

	Reikningur ¹ 2018 m.kr.	Fjárlög 2019 m.kr.	Frumvarp 2020 m.kr.	Br. frá fjárlögum %	Br. frá reikn. %
23.20 Almenn sjúkrahúsjónusta					
Rekstrarframlög	9.367,1	9.788,5	10.090,6	3,1	7,7
Rekstartilfærslur	0,1	0,0	0,0	-	-100,0
Fjármagnstilfærslur	0,0	0,0	0,0	-	-
Fjárfestingarframlög	0,3	572,5	672,6	17,5	-
Heildarútgjöld	9.367,5	10.361,0	10.763,2	3,9	14,9
Rekstrartekjur	-	1.320,5	1.367,7	3,6	-
Framlag úr ríkissjóði	-	9.040,5	9.395,5	3,9	-
Viðskiptahreyfingar	-	0,0	0,0	-	-
Samtals fjármögnun	-	10.361,0	10.763,2	3,9	-

¹ Vakin er athygli á því í samanburðinum hér að þar sem við á hafa afskrifir ársins 2018 verið dregnar frá en fjárfestingum bætt við en þær eru ekki gjaldfærðar innan ársins heldur eignfærðar í efnahagsreikningi.

¹ Skilgreiningar á þjónustustigi fæðingarstaða er að finna á vefsíðu Embættis landlæknis, www.landlaeknir.is

Heildarfjárheimild til málaflokksins fyrir árið 2020 er áætluð 10.763,2 m.kr. og lækkar um 3,8 m.kr. frá gildandi fjárlögum að frátöldum almennum launa- og verðlagsbreytingum en þær nema 406 m.kr. Helstu breytingar á fjárheimildum málaflokksins eru eftirtaldar:

- a. Fjárheimild málaflokksins hækkar um 100 m.kr. vegna millifærslu á fjárveitingu af málefnasviði hjúkrunar- og endurhæfingarþjónustu yfir á sjúkrahúsþjónustu vegna byggingar hjúkrunarrýma við Heilbrigðisstofnun Vesturlands í Stykkishólmi.
- b. Gert er ráð fyrir samtals 58,6 m.kr. lækkun útgjalda í samræmi við stefnu ríkisstjórnarinnar um aðhald í útgjöldum ríkissjóðs.

23.3 Erlend sjúkrahúsþjónusta

Markmiðum málaflokksins er lýst í fjármálaáætlun, ásamt almennri umfjöllun um málaflokkinn og verkefni. Til erlendra sjúkrahúsþjónustu telst sú heilbrigðisþjónusta sem veitt er erlendis og greitt er fyrir í gegnum Sjúkratryggingar Íslands að uppfylltum ákveðnum skilyrðum, sbr. reglugerðir 712/2010, 442/2012 og 484/2016.

Starfsemi málaflokksins er í höndum Sjúkratrygginga Íslands sem sjá um samningagerð við erlend sjúkrahús ásamt því að hafa milligöngu með greiðslum fyrir heilbrigðisþjónustu milli landa þar sem milliríkjasamningar gilda.

Fjárheimildir

	Reikningur ¹ 2018 m.kr.	Fjárlög 2019 m.kr.	Frumvarp 2020 m.kr.	Br. frá fjárlögum %	Br. frá reikn. %
23.30 Erlend sjúkrahúsþjónusta					
Rekstrarframlög	0,0	0,0	0,0	-	-
Rekstrartilfærslur	2.608,4	2.586,9	2.688,1	3,9	3,1
Fjármagnstillfærslur	0,0	0,0	0,0	-	-
Fjárfestingarframlög	0,0	0,0	0,0	-	-
Heildarútgjöld	2.608,4	2.586,9	2.688,1	3,9	3,1
Rekstrartekjur	-	0,0	0,0	-	-
Framlag úr ríkissjóði	-	2.586,9	2.688,1	3,9	-
Viðskiptahreyfingar	-	0,0	0,0	-	-
Samtals fjármögnun	-	2.586,9	2.688,1	3,9	-

¹ Vakin er athygli á því í samanburðinum hér að þar sem við á hafa afskrifir ársins 2018 verið dregnar frá en fjárfestingum bætt við en þær eru ekki gjaldfærðar innan ársins heldur eignfærðar í efnahagsreikningi.

Heildarfjárheimild til málaflokksins fyrir árið 2020 er áætluð 2.688,1 m.kr. og hækkar um 46,8 m.kr. frá gildandi fjárlögum að frátöldum almennum launa- og verðlagsbreytingum en þær nema 54,4 m.kr. Hækkunin skýrist nær alfarið af reiknuðum kerfislægum vexti í málaflokknum.


24 Heilbrigðisþjónusta utan sjúkrahúsa

Starfsemi á þessu málefnaviði er á ábyrgð heilbrigðisráðherra. Það skiptist í fjóra málaflokka en þeir eru *Heilsugæsla*, *Sérfræðiþjónusta og hjúkrun*, *Sjúkraþjálfun*, *iðjuþjálfun og talþjálfun* og *Sjúkraflutningar*. Í eftirfarandi töflu má sjá fjárhagslega þróun málefnaviðsins og einstakra málaflokka á tímabilinu 2018–2020.

	Reikningur ¹ 2018 m.kr.	Fjárlög 2019 m.kr.	Frumvarp 2020 m.kr.	Br. frá fjárlögum %	Br. frá reikn. %
24 Heilbrigðisþjónusta utan sjúkrahúsa					
24.10 Heilsugæsla	29.203,3	27.656,1	29.989,9	8,4	2,7
08 Heilbrigðisráðuneyti	29.203,3	27.656,1	29.989,9	8,4	2,7
24.20 Sérfræðiþjónusta og hjúkrun	15.718,2	17.455,3	18.189,1	4,2	15,7
08 Heilbrigðisráðuneyti	15.718,2	17.455,3	18.189,1	4,2	15,7
24.30 Sjúkraþjálfun, iðjuþjálfun og talþjálfun	5.894,5	5.556,6	5.831,8	5,0	-1,1
08 Heilbrigðisráðuneyti	5.894,5	5.556,6	5.831,8	5,0	-1,1
24.40 Sjúkraflutningar	2.589,4	2.728,8	2.869,2	5,1	10,8
08 Heilbrigðisráðuneyti	2.589,4	2.728,8	2.869,2	5,1	10,8
Samtals	53.405,4	53.396,8	56.880,0	6,5	6,5

¹ Vakinn er athygli á því í samanburðinum hér að þar sem við á hafa afskriftir ársins 2018 verið dregnar frá en fjárfestingum bætt við en þær eru ekki gjaldfærðar innan ársins heldur eignfærðar í efnahagsreikningi.

HELSTU ÁHERSLUR 2020



**AUKIÐ
AÐGENGI**

**Heilsugæslan eflid
sem fyrsti
viðkomustaður.**

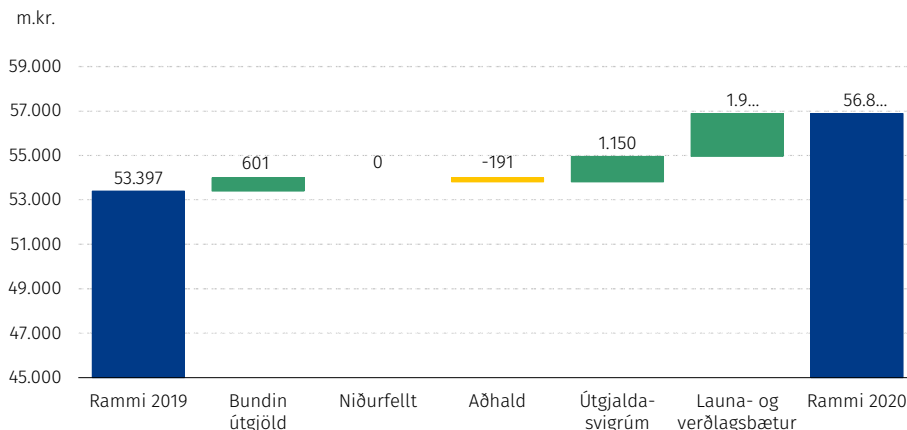
**Jöfnun aðgangs
að sérfræði-
þjónustu.**

**Aðgerðaáætlun um
málefni sjúkra-
flutninga og
stefnumótun um
endurhæfingu.**

Útgjaldarammi – heildaryfirlit og breytingar eftir tilefnum

Myndin hér á eftir sýnir breytingar á útgjaldaramma málefnaviðsins eftir helstu tilefnum sem rakin eru í framhaldinu. Myndin endurspeglar þá útfærslu og forgangsroðun sem unnin er út frá stefnumótun málefnaviðsins en sú niðurstaða getur eftir atvikum vikið frá þeim viðmiðum sem gengið var út frá við setningu útgjaldaramma málefnaviðsins í fjármálaáætlun, t.a.m. þannig að nýju útgjaldasvigrúmi hafi að einhverju leyti verið jafnað á móti aðhaldsmarkmiði.

Breytingar á ramma milli árána 2019-2020



Heildargjöld málefna sviðs heilsugæslu árið 2020 eru áætluð 56.880 m.kr. og aukast um 1.560 m.kr. á föstu verðlagi fjárlaga 2019, eða sem svarar til 2,9%. Þegar einnig er tekið tillit til áhrifa af almennum launa- og verðlagsbreytingum hækka útgjöldin um 3.483 m.kr. milli ára, eða sem svarar til 6,5%. Útgjaldabreytingum milli ára má skipta í eftirtalda þætti:

- Ýmsar breytingar á fyrirbyggjandi útgjaldaskuldbindingum sem falla til á árinu 2020 en þær nema alls 601 kr. til hækkunar.
- Gerðar verða ráðstafanir til að lækka útgjöld um 191 m.kr. á árinu 2020 í samræmi við markmið sem ríkisstjórnin hefur sett í gildandi fjármálaáætlun.
- Gert er ráð fyrir útgjaldasvigrúmi innan ramma málefna sviðsins sem verður notað til að veita framlög í ný eða aukin verkefni, meðal annars til ýmissa verkefna undir heilsugæslu, samtals 1.150 m.kr.
- Launa- og verðlagshækkunarir ársins 2020, sem eru áætlaðar 1.923 m.kr., þannig að heildargjöldin verða 56.880 m.kr. Þar vega þyngst áhrif af áætluðum launahækkunum á árinu 2019 miðað við áhrif þeirra á ársgrundvelli og mati á launahækkunum sem áætlað er að taki gildi á árinu 2020 samkvæmt forsendum frumvarpsins. Fjárheimildir vegna annarra rekstrargjalda en launa taka hækkunum samkvæmt spá um almennar verðbreytingar fyrir árið 2020. Nánar er fjallað um verðlagsforsendur frumvarpsins í kafla 5.4.

Útgjaldarammi – hagræn skipting útgjalda

Útgjöld, fjárheimildir og fjármögnun málefna sviðs heilsugæslu breytast milli ára sem hér segir:

	Reikningur ¹ 2018 m.kr.	Fjárlög 2019 m.kr.	Frumvarp 2020 m.kr.	Br. frá fjárlögum %	Br. frá reikn. %
24 Heilbrigðisþjónusta utan sjúkrahúsa					
Rekstrarframlög	31.446,2	29.754,3	32.274,5	8,5	2,6
Rekstrartilfærslur	21.959,2	23.488,0	24.446,7	4,1	11,3
Fjármagnstilfærslur	0,0	0,0	0,0	-	-
Fjárfestingarframlög	0,0	154,5	158,8	2,8	-
Heildarútgjöld	53.405,4	53.396,8	56.880,0	6,5	6,5
Rekstrartekjur	-	1.730,9	1.895,0	9,5	-
Framlag úr ríkissjóði	-	51.665,9	54.985,0	6,4	-
Viðskiptahreyfingar	-	0,0	0,0	-	-
Samtals fjármögnun	-	53.396,8	56.880,0	6,5	-

¹ Vakin er athygli á því í samanburðinum hér að þar sem við á hafa afskrifir ársins 2018 verið dregnar frá en fjárfestingum bætt við en þær eru ekki gjaldfærðar innan ársins heldur eignfærðar í efnahagsreikningi.

Útgjöld málefna sviðsins eru hér greind í fjóra þætti eftir hagrænni skiptingu þeirra, eins og nánar er greint frá í inngangskafli málefna sviða.

- Rekstrarframlög** eru áætluð 32.274,5 m.kr. og hækka um 2.520,2 m.kr. frá fjárlögum þessa árs. Þar munar mest um 1.174 m.kr. launa- og verðlagsbætur auk hækkun framlags til málefna sviðsins til að mæta kerfislægum vexti og til málaflokks heilsugæslu til að styrkja heilsugæsluna sem fyrsta viðkomustað í heilbrigðisþjónustunni.
- Rekstrartilfærslur** hækka um 958,7 m.kr. og verða 24.446,7 m.kr. en eru 23.488 m.kr. í fjárlögum ársins 2019. Þar munar mest um kerfislægan vöxt í tilfærslulíðum og launa-, gengis-, og verðlagsreikningi á fjárlagafrumvarpi 2020. Raunhækkun í rekstrartilfærslum er 213,4 m.kr.
- Fjárfestingarframlög** eru áætluð 158,8 m.kr. og er það 4,3 m.kr. hækkun milli ára. Raunhækkun fjárfestingarframlaga er 0,3 m.kr.

24.1 Heilsugæsla

Markmiðum málaflokksins er lýst í fjármálaáætlun, ásamt almennri umfjöllun um málaflokkinn og málefni/verkefni. Almenn er miðað við að heilsugæslan sé fyrsti viðkomustaður sjúklinga í heilbrigðiskerfinu. Undir starfsemi heilsugæslunnar falla almennar lækningar, hjúkrun, þ.m.t. heimahjúkrun, heilsuvernd, forvarnir, bráða- og slysamóttaka, sálfræðiþjónusta og önnur heilbrigðisþjónusta sem veitt er á vegum heilsugæslustöðva. Á heilsugæslustöðvum er unnið að forvörnum til að stuðla að auknu heilbrigði, þó mismunandi sé hverjar áherslur eru á hverjum stað. Má þar nefna mæðra- og ungbarnavernd, bólusetningar, heilsuvernd aldraðra og skólabarna og sálfræðiþjónusta.

Starfsemi málaflokksins er í höndum Heilsugæslu höfuðborgarsvæðisins, heilsugæslusviða heilbrigðisstofnana heilbrigðisumdæma og einkarekinna heilsugæslustöðva. Auk þess sinna sjálfstætt starfandi heimilislæknar ákveðnum þáttum heilsugæsluþjónustu.

Helstu verkefni 2020	Framkvæmdaraðili	Tengist markmiði
Fjölga fagstéttum sem starfa í heilsugæslunni, t.d. sálfræðingum, sjúkraþjálfurum, iðjuþjálfum, lyfjafraeðingum, félagsráðgjöfum og næringarfræðingum.	Heilsugæsla og heilbrigðisstofnanir	1
Auka þverfaglega teymisvinnu í heilsugæslu sem m.a. sinni fræðslu til skjólstaðinga varðandi lífshætti og sjúkdóma tengda þeim.	Heilsugæsla og heilbrigðisstofnanir	1 og 3
Innleiðing á skipulagðri heilsuvernd aldraðra í öllum heilbrigðisumdæmum m.a. með heilsueflandi heimsóknum.	Heilsugæsla og heilbrigðisstofnanir	1 og 3
Halda áfram eflingu geðheilsuteyma í samræmi við stefnu og aðgerðaáætlun í geðheilbrigðismálum.	Heilsugæsla og heilbrigðisstofnanir	2
Tækjakaup fyrir heimahjúkrun, til að auka öryggi hjá þeim sem búa heima og þurfa heimahjúkrun.	Heilbrigðisráðuneytið	3
Áætlanagerð vegna nýrrar heilsugæslustöðvar í Hlíðum í Reykjavík.	Heilbrigðisráðuneytið	1
Áætlanagerð vegna nýrrar heilsugæslustöðvar á Akureyri.	Heilbrigðisráðuneytið	1
Stækkun og bætt aðstaða við heilsugæslustöð í Mosfellsbæ.	Heilbrigðisráðuneytið	1
Undirbúningur skimana fyrir krabbameini í ristli og endaþarmi í aldurshópnum 60-69 ára.	Heilbrigðisráðuneytið	3
Áfram unnið eftir aðgerðaáætlun um að draga úr greiðsluþátttöku sjúklinga í heilbrigðisþjónustu.	Heilbrigðisráðuneytið	1

Fjárheimildir

	Reikningur ¹ 2018 m.kr.	Fjárlög 2019 m.kr.	Frumvarp 2020 m.kr.	Br. frá fjárlögum %	Br. frá reikn. %
24.10 Heilsugæsla					
Rekstrarframlög	29.145,1	27.466,0	29.795,7	8,5	2,2
Rekstrartilfærslur	58,2	42,7	42,7	0,0	-26,6
Fjármagnstillfærslur	0,0	0,0	0,0	-	-
Fjárfestingarframlög	0,0	147,4	151,5	2,8	-
Heildarútgjöld	29.203,3	27.656,1	29.989,9	8,4	2,7
Rekstrartekjur	-	1.498,7	1.655,4	10,5	-
Framlag úr ríkissjóði	-	26.157,4	28.334,5	8,3	-
Viðskiptahreyfingar	-	0,0	0,0	-	-
Samtals fjármögnun	-	27.656,1	29.989,9	8,4	-

¹ Vakinn er athygli á því í samanburðinum hér að þar sem við á hafa afskriftir ársins 2018 verið dregnar frá en fjárfestingum bætt við en þær eru ekki gjaldfærðar innan ársins heldur eignfærðar í efnahagsreikningi.

Heildarfjárheimild til málaflokksins fyrir árið 2020 er áætluð 29.989,9 m.kr. og hækkar um 1.254,9 m.kr. frá gildandi fjárlögum að frátöldum almennum launa- og verðlagsbreytingum en þær nema 1.078,9 m.kr. Helstu breytingar á fjárheimildum málaflokksins eru eftirtaldar:

- Ýmsar breytingar á fyrirliggjandi útgjaldaskuldbindingum sem falla til á árinu 2020 en þær nema alls 1.232 m.kr.

- b. Reiknaður raunvöxtur málaflokksins er 432 m.kr.
- c. Fjárframlög til málaflokksins hækka um 200 m.kr. til að efla heilsugæsluna sem fyrsta viðkomustað í heilbrigðiskerfinu.
- d. Gert er ráð fyrir að veitt verði 100 m.kr. framlag til málaflokksins til verkefna sem samþykkt voru í þingsályktun um stefnu og aðgerðaáætlun í geðheilbrigðismálum.
- e. Framlög til málaflokksins hækka um 300 m.kr. til að lækka greiðsluþátttöku í heilbrigðisþjónustunni.
- f. Framlag til málaflokksins hækkar um 200 m.kr. vegna verkefnisins heilsuefandi heimsóknir í heilsugæslu.
- g. Millifærðar verða 145,8 m.kr. af málaflokknum til eftirtalinna verkefna. Millifærðar eru 88 m.kr. á lið sjúkratrygginga til samninga um heilbrigðisþjónustu við fanga. Af málaflokknum eru millifærðar 25 m.kr. til aðalskrifstofu heilbrigðisráðuneytisins. Á málaflokk 24.40 eru millifærðar 17,8 m.kr. vegna samnings um kaup á sjúkrabifreiðum og á málaflokk 32.10 eru millifærðar 15 m.kr. , til að standa straum af kostnaði við varnir gegn sýklalyfjaónæmi. Loks eru millifærðar á málaflokkinn 147,3 m.kr. til að mæta lækun á greiðsluþátttöku lífeyrisþega í heilsugæslu.
- h. Gert er ráð fyrir að veittar verði 40 m.kr. til Heilbrigðisstofnunar Suðurnesja í samræmi við ákvörðun ríkisstjórnarinnar til að mæta aukinni þjónustu sem skapast vegna aukins atvinnuleysis í heilbrigðisumdæminu.
- i. Gert er ráð fyrir leiðréttingu á útgjaldaheimild heilsugæslusviða heilbrigðisstofnana á Vesturlandi, Vestfjörðum, á Norðurlandi og Suðurnesjum um samtals 156,7 m.kr. gegn samsvarandi breytingum í sértekjum.
- j. Þá lækka rekstrarframlög um 175,3 m.kr. í samræmi við aðhaldsmarkmið sem sett voru í áætlun um ríkisfjármálin.

24.2 Sérfræðiþjónusta og hjúkrun

Markmiðum málaflokksins er lýst í fjármálaáætlun, ásamt almennt umfjöllun um málaflokkinn og verkefni. Þjónustan er almennt veitt á grundvelli samninga Sjúkratrygginga Íslands við fyrirtæki heilbrigðisstarfsmanna og nær til rannsókna og meðferða. Allir landsmenn skulu hafa aðgang að skilgreindri sérhæfðri þjónustu óháð búsetu og efnahag. Þeir skulu hafa aðgang að starfsstöðvum þeirra sem veita sérhæfða þjónustu í heilbrigðisumdæmum eða með fjarheilbrigðisþjónustu.

Starfsemi málaflokksins er í höndum sérgreinalækna, tannlækna, hjúkrunarfræðinga, sálfræðinga og ljósmæðra sem veita sérhæfða þjónustu utan sjúkrahúsa.

Helstu verkefni 2020	Framkvæmdaraðili	Tengist markmiði
Þjónusta sérfræðilækna utan sjúkrahúsa verði endurskipulögð til að tryggja aðgang allra landsmanna að þjónustunni.	Heilbrigðisráðuneytið og Sjúkratryggingar Íslands	2
Sérhæfð líknar- og lífslokameðferð í öllum heilbrigðisumdæmum.	Heilbrigðisráðuneytið	3

Fjárheimildir

	Reikningur ¹ 2018 m.kr.	Fjárlög 2019 m.kr.	Frumvarp 2020 m.kr.	Br. frá fjárlögum %	Br. frá reikn. %
24.20 Sérfræðisþjónusta og hjúkrun					
Rekstrarframlög	118,1	11,7	99,8	753,0	-15,5
Rekstrartilfærslur	15.600,1	17.443,6	18.089,3	3,7	16,0
Fjármagnstilfærslur	0,0	0,0	0,0	-	-
Fjárfestingarframlög	0,0	0,0	0,0	-	-
Heildarútgjöld	15.718,2	17.455,3	18.189,1	4,2	15,7
Rekstrartekjur	-	0,0	0,0	-	-
Framlag úr ríkissjóði	-	17.455,3	18.189,1	4,2	-
Viðskiptahreyfingar	-	0,0	0,0	-	-
Samtals fjármögnun	-	17.455,3	18.189,1	4,2	-

¹ Vakin er athygli á því í samanburðinum hér að þar sem við á hafa afskriftir ársins 2018 verið dregnar frá en fjárfestingum bætt við en þær eru ekki gjaldfærðar innan ársins heldur eignfærðar í efnahagsreikningi.

Heildarfjárheimild til málaflokksins fyrir árið 2020 er áætluð 18.189,1 m.kr. og hækkar um 183,2 m.kr. frá gildandi fjárlögum að frátöldum almennum launa- og verðlagsbreytingum en þær nema 550,6 m.kr. Helstu breytingar á fjárheimildum málaflokksins eru eftirtaldar:

- Raunvöxtur til málaflokksins er 183,2 m.kr. og þar að baki eru ýmis tilefni til hækkunar eða lækkunar. Reiknaður kerfislægur vöxtur til málaflokksins að frádregnum raunvexti er 320,6 m.kr.
- Millifærðar verða milli málefna- og tiltekinna verkefna. Af málaflokki eru millifærðar 225,3 m.kr., annars vegar 78 m.kr. til að efla starfsemi Sjúkratrygginga Íslands og hins vegar 147,3 m.kr. til að mæta kostnaði við lækun greiðsluþátttöku lífeyrisþega í heilsugæslu. Á málaflokknum eru millifærðar 88 m.kr. til að mæta kostnaði við samninga um heilbrigðisþjónustu við fanga.
- Gerðar verða ráðstafanir til að lækka útgjöld um 0,1 m.kr. á málaflokki í samræmi við markmið sem ríkisstjórnin hefur sett í gildandi fjármálaáætlun.

24.3 Sjúkrþjálfun, iðjuþjálfun og talþjálfun

Markmiðum málaflokksins er lýst í fjármálaáætlun, ásamt almennri umfjöllun um málaflokkinn og verkefni. Þjónustan er almennt veitt á grundvelli samninga Sjúkratrygginga Íslands vegna viðkomandi faghópa en Heyrnar- og talmeina- og talmeynistöð Íslands heyrir einnig undir þennan þátt. Sjúklingar skulu hafa aðgang að starfsstöðvum þeirra er veita skilgreinda sérhæfða þjónustu í heilbrigðisum dæmum eða fá fjarheilbrigðisþjónustu.

Starfsemi málaflokksins er í höndum sjúkrþjálfara, iðjuþjálfara og talmeinafræðinga.

Helstu verkefni 2020	Framkvæmdaraðili	Tengist markmiði
Unnið að gerð endurhæfingarstefnu	Heilbrigðisráðuneytið	1

Fjárheimildir

	Reikningur ¹ 2018 m.kr.	Fjárlög 2019 m.kr.	Frumvarp 2020 m.kr.	Br. frá fjárlögum %	Br. frá reikn. %
24.30 Sjúkraþjálfun, iðjuþjálfun og talþjálfun					
Rekstrarframlög	547,8	414,1	425,2	2,7	-22,4
Rekstrartilfærslur	5.346,7	5.135,4	5.399,3	5,1	1,0
Fjármagnstilfærslur	0,0	0,0	0,0	-	-
Fjárfestingarframlög	0,0	7,1	7,3	2,8	-
Heildarútgjöld	5.894,5	5.556,6	5.831,8	5,0	-1,1
Rekstrartekjur	-	232,2	239,6	3,2	-
Framlag úr ríkissjóði	-	5.324,4	5.592,2	5,0	-
Viðskiptahreyfingar	-	0,0	0,0	-	-
Samtals fjármögnun	-	5.556,6	5.831,8	5,0	-

¹ Vakin er athygli á því í samanburðinum hér að þar sem við á hafa afskriftir ársins 2018 verið dregnar frá en fjárfestingum bætt við en þær eru ekki gjaldfærðar innan ársins heldur eignfærðar í efnahagsreikningi.

Heildarfjárheimild til málaflokksins fyrir árið 2020 er áætluð 5.831,8 m.kr. og hækkar um 94 m.kr. frá gildandi fjárlögum að frátöldum almennum launa- og verðlagsbreytingum en þær nema 181,2 m.kr. Helstu breytingar á fjárheimildum málaflokksins eru eftirtaldar:

- Reiknaður kerfislægur vöxtur til málaflokksins er 123,1 m.kr.
- Millifærðar verða 25 m.kr. af málaflokksnum til að efla starfsemi Sjúkratrygginga Íslands.
- Þá lækka rekstrarframlög um 4,1 m.kr. í samræmi við aðhaldsmarkmið sem sett voru í áætlun um ríkisfjármálin.

24.4 Sjúkraflutningar

Markmiðum málaflokksins er lýst í fjármálaáætlun, ásamt almennri umfjöllun um málaflokkinn og verkefni. Til sjúkraflutninga teljast allir flutningar sjúkra og slasaðra utan sjúkrahúsa, á landi og í lofti. Öruggir sjúkraflutningar eru mikilvægur þáttur til að tryggja markmið um jafnt aðgengi allra landsmanna að heilbrigðisþjónustunni. Undir þennan málaflokk falla einnig ferðir innanlands sem greiddar eru á grundvelli reglugerðar um ferðakostnað.

Starfsemi málaflokksins er í höndum rekstraraðila sem starfa samkvæmt samningum eða á vegum heilbrigðisstofnana.

Helstu verkefni 2020	Framkvæmdaraðili	Tengist markmiði
Innleiðing aðgerðaáætlunar í sjúkraflutningum.	Heilbrigðisráðuneytið	1
Endurnýjun sjúkrabifreiða.	Heilbrigðisráðuneytið	1

Fjárheimildir

	Reikningur ¹ 2018 m.kr.	Fjárlög 2019 m.kr.	Frumvarp 2020 m.kr.	Br. frá fjárlögum %	Br. frá reikn. %
24.40 Sjúkraflutningar					
Rekstrarframlög	1.635,2	1.862,5	1.953,8	4,9	19,5
Rekstrartilfærslur	954,2	866,3	915,4	5,7	-4,1
Fjármagnstilfærslur	0,0	0,0	0,0	-	-
Fjárfestingarframlög	0,0	0,0	0,0	-	-
Heildarútgjöld	2.589,4	2.728,8	2.869,2	5,1	10,8
Rekstrartekjur	-	0,0	0,0	-	-
Framlag úr ríkissjóði	-	2.728,8	2.869,2	5,1	-
Viðskiptahreyfingar	-	0,0	0,0	-	-
Samtals fjármögnun	-	2.728,8	2.869,2	5,1	-

¹ Vakín er athygli á því í samanburðinum hér að þar sem við á hafa afskriftir ársins 2018 verið dregnar frá en fjárfestingum bætt við en þær eru ekki gjaldfærðar innan ársins heldur eignfærðar í efnahagsreikningi.

Heildarfjárheimild til málaflokksins fyrir árið 2020 er áætluð 2.869,2 m.kr. og hækkar um 27,8 m.kr. frá gildandi fjárlögum að frátöldum almennum launa- og verðlagsbreytingum en þær nema 112,6 m.kr. Helstu breytingar á fjárheimildum málaflokksins eru eftirtaldar:

- Reiknaður kerfislægur vöxtur til málaflokksins er 21,5 m.kr.
- Millifærðar eru 17,8 m.kr. á málaflokkinn til að mæta kostnaði við kaup á sjúkra-bifreiðum.
- Þá lækka rekstrarframlög um 11,5 m.kr. í samræmi við aðhaldsmarkmið sem sett voru í áætlun um ríkisfjármálin.


25 Hjúkrunar- og endurhæfingarþjónusta

Starfsemi á þessu málefna sviði er á ábyrgð heilbrigðisráðherra. Það skiptist í tvo málaflokka en þeir eru *Hjúkrunar- og dvalarrými* og *Endurhæfingarþjónusta*. Í eftirfarandi töflu má sjá fjárhagslega þróun málefna sviðsins og einstakra málaflokka á tímabilinu 2018–2020.

	Reikningur ¹ 2018 m.kr.	Fjárlög 2019 m.kr.	Frumvarp 2020 m.kr.	Br. frá fjárlögum %	Br. frá reikn. %
25 Hjúkrunar- og endurhæfingarþjónusta					
25.10 Hjúkrunar- og dvalarrými	41.302,0	45.173,9	50.998,9	12,9	23,5
08 Heilbrigðisráðuneyti	41.302,0	45.173,9	50.998,9	12,9	23,5
25.20 Endurhæfingarþjónusta	5.238,1	5.673,4	5.760,3	1,5	10,0
08 Heilbrigðisráðuneyti	5.238,1	5.673,4	5.760,3	1,5	10,0
Samtals	46.540,1	50.847,3	56.759,2	11,6	22,0

¹ Vakin er athygli á því í samanburðinum hér að þar sem við á hafa afskriftir ársins 2018 verið dregnar frá en fjárfestingum bætt við en þær eru ekki gjaldfærðar innan ársins heldur eignfærðar í efnahagsreikningi.

HELSTU ÁHERSLUR 2020



**BÆTTUR
ADBÚN-
ADUR**

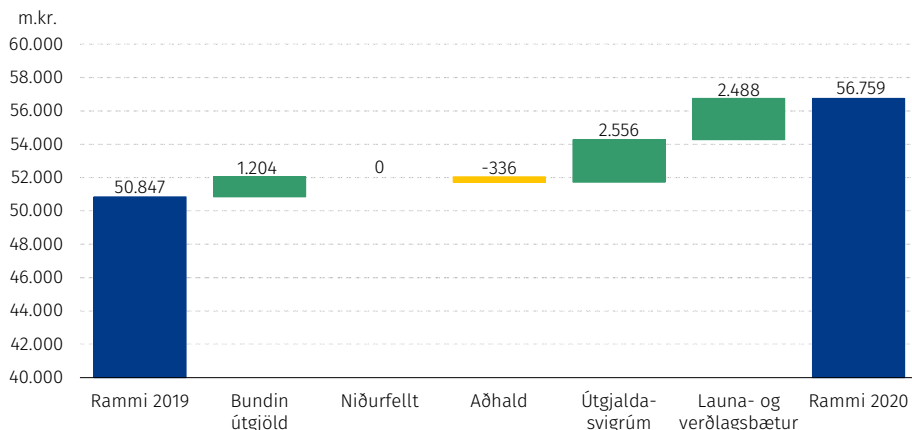
**Áframhaldandi sókn
í byggingu
hjúkrunarrýma,.**

**Stefna og
aðgerðaráætlun
varðandi þjónustu
fyrir fólk með
heilabilun.**

**Viðhalda og efla
færni með
endurhæfingu.**

Útgjaldarammi – heildaryfirlit og breytingar eftir tilefnum

Myndin hér á eftir sýnir breytingar á útgjaldaramma málefna sviðsins eftir helstu tilefnum sem rakin eru í framhaldinu. Myndin endurspeglar þá útfærslu og forgangsröðun sem unnin er út frá stefnumótun málefna sviðsins en sú niðurstaða getur eftir atvikum vikið frá þeim viðmiðum sem gengið var út frá við setningu útgjaldaramma málefna sviðsins í fjármálaáætlun, t.a.m. þannig að nýju útgjaldasvigrúmi hafi að einhverju leyti verið jafnað á móti aðhaldsmarkmiði.

Breytingar á ramma milli árána 2019-2020

Heildargjöld hjúkrunar- og endurhæfingarþjónustu árið 2020 eru áætluð 56.759 m.kr. og aukast um 3.424 m.kr. á föstu verðlagi fjárlaga 2019, eða sem svarar til 6,7%. Þegar einnig er tekið tillit til áhrifa af almennum launa- og verðlagsbreytingum hækka útgjöldin um 5.912 m.kr. milli ára, eða sem svarar til 11,6%. Útgjaldabreytingum milli ára má skipta í eftirtalda þætti:

- Ýmsar breytingar á fyrirliggjandi útgjaldaskuldbindingum sem falla til á árinu 2020 en þær nema alls 1.203,7 m.kr. til hækkunar.
- Á móti hækkun útgjaldaskuldbindinga í a-lið eru engar tillögur í frumvarpinu um niðurfelldar tímabundnar fjárveitingar. Nettó hækkun vegna breytinga á útgjaldaskuldbindingum er því sú sama eins og í lið a.
- Gerðar verða ráðstafanir til að lækka útgjöld um 336,3 m.kr. á árinu 2020 í samræmi við markmið sem ríkisstjórnin hefur sett í gildandi fjármálaáætlun.
- Gert er ráð fyrir útgjaldasvigrúmi innan ramma málefna sviðsins sem verður notað til að veita framlög í ný eða aukin verkefni, samtals 2.556,1 m.kr.
- Launa- og verðlagshækkunar ársins 2020, sem eru áætlaðar 2.488,4 m.kr., þannig að heildargjöldin verða 56.759,2 m.kr. Þar vega þyngst áhrif af áætluðum launahækkunum á árinu 2019 miðað við áhrif þeirra á ársgrundvelli og mati á launahækkunum sem áætlað er að taki gildi á árinu 2020 samkvæmt forsendum frumvarpsins. Fjárheimildir vegna annarra rekstrargjalda en launa taka hækkunum samkvæmt spá um almennar verðbreytingar fyrir árið 2020. Nánar er fjallað um verðlagsforsendur frumvarpsins í kafla 5.4.

Útgjaldarammi - hagræn skipting útgjalda

Útgjöld, fjárheimildir og fjármögnun hjúkrunar- og endurhæfingarþjónustu breytast milli ára sem hér segir:

	Reikningur ¹ 2018 m.kr.	Fjárlög 2019 m.kr.	Frumvarp 2020 m.kr.	Br. frá fjárlögum %	Br. frá reikn. %
25 Hjúkrunar- og endurhæfingarþjónusta					
Rekstrarframlög	44.628,1	47.206,4	51.443,6	9,0	15,3
Rekstrartilfærslur	40,5	945,0	945,0	0,0	-
Fjármagnstilfærslur	817,3	1.991,6	1.991,5	0,0	143,7
Fjárfestingarframlög	1.054,2	704,3	2.379,1	237,8	125,7
Heildarútgjöld	46.540,1	50.847,3	56.759,2	11,6	22,0
Rekstrartekjur	-	2.600,2	2.877,4	10,7	-
Framlag úr ríkissjóði	-	48.247,1	53.881,8	11,7	-
Viðskiptahreyfingar	-	0,0	0,0	-	-
Samtals fjármögnun	-	50.847,3	56.759,2	11,6	-

¹ Vakin er athygli á því í samanburðinum hér að þar sem við á hafa afskriftir ársins 2018 verið dregnar frá en fjárfestingum bætt við en þær eru ekki gjaldfærðar innan ársins heldur eignfærðar í efnahagsreikningi.

Útgjöld málefna sviðsins eru hér greind í fjóra þætti eftir hagrænni skiptingu þeirra, eins og nánar er greint frá í inngangskafli málefna sviða.

- Rekstrarframlög** eru áætluð 51.443,6 m.kr. og hækka um 4.237,2 m.kr. frá fjárlögum þessa árs. Þar munar mest um framlag til nýrra hjúkrunarrýma og endurmats launa og verðlags til hækkunar og til lækkunar vegur þyngst samdráttur í ríkisútgjöldum í samræmi við markmið um aðhald útgjalda.
- Rekstrartilfærslur** eru óbreyttar milli ára og verða 945 m.kr.
- Fjármagnstilfærslur** eru áætlaðar 1.991,5 m.kr. og er það 0,1 m.kr. lækkun milli ára.
- Fjárfestingarframlög** eru áætluð 2.379,1 m.kr. og er það 1.674,8 m.kr. lækkun milli ára. Þar vega þyngst aukin framlög til framkvæmdaáætlunar um byggingu hjúkrunarheimila.

25.1 Hjúkrunar-, dvalar- og dagdvalarrými

Markmiðum málaflokksins er lýst í fjármálaáætlun, ásamt almennri umfjöllun um mála-flokkinn og verkefni. Undir málaflokkinn fellur starfsemi hjúkrunar- og dvalarrýma á hjúkrunar- og dvalarheimilum og á heilbrigðisstofnunum. Undir flokkinn fellur einnig dagdvöl og Framkvæmdasjóður aldraðra.

Starfsemi málaflokksins er í höndum sjálfseignarstofnana, sveitarfélaga og heilbrigðis-stofnana.

Helstu verkefni 2020	Framkvæmdaraðili	Tengist markmiði
Aðgerðaráætlun varðandi þjónustu fyrir fólk með heilabilun á grundvelli fyrirliggjandi stefnu.	Heilbrigðisráðuneytið	1,2 og 3
Ljúka við byggingu 99 hjúkrunarrýma í Reykjavík sem taka á í notkun 2020 og að halda áfram byggingu rýma sem taka á í notkun síðar.	Heilbrigðisráðuneytið	1
Setja á fót sérstaka einingu með hjúkrunarrýmum til að mæta þörfum fólks sem glímur við samþættan geðheilbrigðis- og fíknivanda.	Heilbrigðisráðuneytið	2

Fjárheimildir

	Reikningur ¹ 2018 m.kr.	Fjárlög 2019 m.kr.	Frumvarp 2020 m.kr.	Br. frá fjárlögum %	Br. frá reikn. %
25.10 Hjúkrunar- og dvalarrými					
Rekstrarframlög	39.430,0	41.583,0	45.733,3	10,0	16,0
Rekstrartilfærslur	0,5	895,0	895,0	0,0	-
Fjármagnstilfærslur	817,3	1.991,6	1.991,5	0,0	143,7
Fjárfestingarframlög	1.054,2	704,3	2.379,1	237,8	125,7
Heildarútgjöld	41.302,0	45.173,9	50.998,9	12,9	23,5
Rekstrartekjur	-	2.600,2	2.877,4	10,7	-
Framlag úr ríkissjóði	-	42.573,7	48.121,5	13,0	-
Viðskiptahreyfingar	-	0,0	0,0	-	-
Samtals fjármögnun	-	45.173,9	50.998,9	12,9	-

¹ Vakinn er athygli á því í samanburðinum hér að þar sem við á hafa afskriftir ársins 2018 verið dregnar frá en fjárfestingum bætt við en þær eru ekki gjaldfærðar innan ársins heldur eignfærðar í efnahagsreikningi.

Heildarfjárheimild til málaflokksins fyrir árið 2020 er áætluð 50.998,9 m.kr. og hækkar um 3.559,9 m.kr. frá gildandi fjárlögum að frátöldum almennum launa- og verðlagsbreytingum en þær nema 2.265,1 m.kr. Helstu breytingar á fjárheimildum málaflokksins eru eftirtaldar:

- Fjárheimild málaflokksins er aukin um 1.155,1 m.kr. til reksturs nýrra hjúkrunarrýma sem eru í framkvæmdaáætlun um byggingu hjúkrunarrýma sbr. markmið nr. 1.
- Fjárheimild málaflokksins er aukin um 1.782,1 m.kr. til framkvæmdaáætlunar í uppbyggingu hjúkrunarrýma sbr. markmið nr. 1 og 2.
- Tímabundin lækkun fjárheimildar málaflokksins um 734 m.kr. til reksturs nýrra hjúkrunarrýma í fjárlögum 2019 gengur til baka í fjárlögum 2020.
- Fjárheimild málaflokksins er aukin um 268,3 m.kr. til samræmis við áætlaðar sértekjur öldrunarstofnana.
- Fjárheimild málaflokksins lækkar um 100 m.kr. vegna millifærslu af málefna sviði hjúkrunar- og endurhæfingarþjónustu yfir á málefna sviði sjúkráhusþjónustu vegna byggingar hjúkrunarrýma við Heilbrigðisstofnun Vesturlands Stykkishólmi.
- Gert er ráð fyrir samtals 279,6 m.kr. lækkun útgjalda í samræmi við stefnu ríkisstjórnarinnar um aðhald í útgjöldum ríkissjóðs.

25.2 Endurhæfingarþjónusta

Markmiðum málaflokksins er lýst í fjármálaáætlun, ásamt almennri umfjöllun um málaflokkinn og verkefni. Undir málaflokkinn falla endurhæfingarrými sem ætluð eru fólki, óháð aldri, sem þarfnast þverfaglegar endurhæfingar vegna færniskerðingar af völdum veikinda, slysa eða annarra vandamála. Rýmin eru rekin á grundvelli þjónustusamninga Sjúkratrygginga Íslands við rekstraraðila.

Starfsemi málaflokksins er í höndum Reykjalundar og Heilsustofnunar Náttúrulekninga-félags Íslands auk SÁÁ.

Helstu verkefni 2020	Framkvæmdaraðili	Tengist markmiði
Unnið að gerð endurhæfingarstefnu	Heilbrigðisráðuneytið	1

Fjárheimildir

	Reikningur ¹ 2018 m.kr.	Fjárlög 2019 m.kr.	Frumvarp 2020 m.kr.	Br. frá fjárlögum %	Br. frá reikn. %
25.20 Endurhæfingarþjónusta					
Rekstrarframlög	5.198,1	5.623,4	5.710,3	1,5	9,9
Rekstrartilfærslur	40,0	50,0	50,0	0,0	25,0
Fjármagnstilfærslur	0,0	0,0	0,0	-	-
Fjárfestingarframlög	0,0	0,0	0,0	-	-
Heildarútgjöld	5.238,1	5.673,4	5.760,3	1,5	10,0
Rekstrartekjur	-	0,0	0,0	-	-
Framlag úr ríkissjóði	-	5.673,4	5.760,3	1,5	-
Viðskiptahreyfingar	-	0,0	0,0	-	-
Samtals fjármögnun	-	5.673,4	5.760,3	1,5	-

¹ Vakín er athygli á því í samanburðinum hér að þar sem við á hafa afskriftir ársins 2018 verið dregnar frá en fjárfestingum bætt við en þær eru ekki gjaldfærðar innan ársins heldur eignfærðar í efnahagsreikningi.

Heildarfjárheimild til málaflokksins fyrir árið 2020 er áætluð 5.760,3 m.kr. og lækkar um 136,4 m.kr. frá gildandi fjárlögum að frátöldum almennum launa- og verðlagsbreytingum en þær nema 223,3 m.kr. Helstu breytingar á fjárheimildum málaflokksins eru eftirtaldar:

- Fjárheimild málaflokksins er aukin um 40 m.kr. til að styrkja rekstur endurhæfingarstofnana.
- Framlög til málaflokksins lækka um 119,7 m.kr. þar sem umsjón með samningi um rekstur meðferðarheimilisins í Krýsuvík færir til félagsmálaráðuneytis.
- Gert er ráð fyrir samtals 56,7 m.kr. lækkun útgjalda í samræmi við stefnu ríkisstjórnarinnar um aðhald í útgjöldum ríkissjóðs.

26 Lyf og lækningavörur

Starfsemi á þessu málefnasviði er á ábyrgð heilbrigðisráðherra. Það skiptist í þrjá málaflokka en þeir eru *Lyf*, *Lækningatæki* og *Hjálpartæki*. Í eftirfarandi töflu má sjá fjárhagslega þróun málefnasviðsins og einstakra málaflokka á tímabilinu 2018–2020.

	Reikningur ¹ 2018 m.kr.	Fjárlög 2019 m.kr.	Frumvarp 2020 m.kr.	Br. frá fjárlögum %	Br. frá reikn. %
26 Lyf og lækningavörur					
26.10 Lyf	17.646,5	20.487,8	21.603,9	5,4	22,4
08 Heilbrigðisráðuneyti	17.646,5	20.487,8	21.603,9	5,4	22,4
26.30 Hjálpartæki	4.905,6	5.169,2	5.148,9	-0,4	5,0
08 Heilbrigðisráðuneyti	4.905,6	5.169,2	5.148,9	-0,4	5,0
Samtals	22.552,1	25.657,0	26.752,8	4,3	18,6

¹ Vakin er athygli á því í samanburðinum hér að þar sem við á hafa afskriftir ársins 2018 verið dregnar frá en fjárfestingum bætt við en þær eru ekki gjaldfærðar innan ársins heldur eignfærðar í efnahagsreikningi.

HELSTU ÁHERSLUR 2020

**BÆTT
ADGENGI
OG AUKID
EFTIRLIT**

**Bætt aðgengi að
lyfjum og unnið gegn
mis- og ofnotkun.**

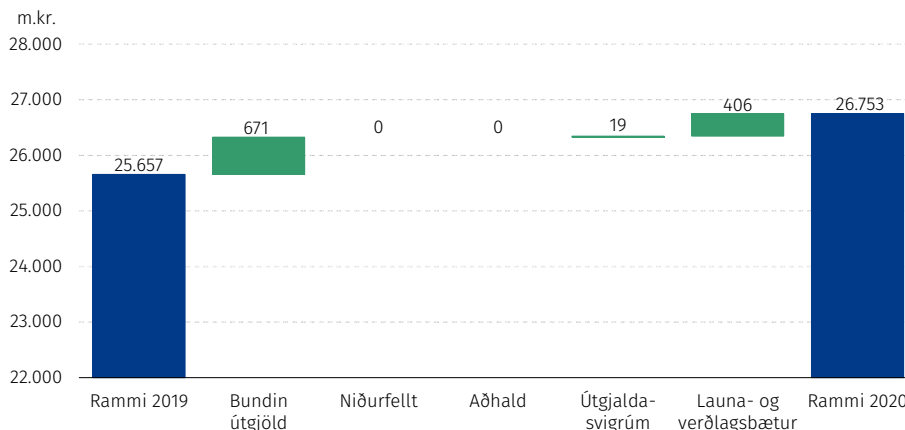
**Aukið eftirlit með
lækningatækjum.**

**Aukin færni með
hjálpartækjum.**

Útgjaldarammi – heildaryfirlit og breytingar eftir tilefnum

Myndin hér á eftir sýnir breytingar á útgjaldaramma málefnasviðsins eftir helstu tilefnum sem rakin eru í framhaldinu. Myndin endurspeglar þá útfærslu og forgangsröðun sem unnin er út frá stefnumótun málefnasviðsins en sú niðurstaða getur eftir atvikum vikið frá þeim viðmiðum sem gengið var út frá við setningu útgjaldaramma málefnasviðsins í fjármálaáætlun, t.a.m. þannig að nýju útgjaldasvigrúmi hafi að einhverju leyti verið jafnað á móti aðhalds-
markmiði.

Breytingar á ramma milli árána 2019-2020



Heildargjöld til lyfja og lækningavara árið 2020 eru áætluð 26.753 m.kr. og aukast um 690 m.kr. á föstu verðlagi fjárlaga 2019, eða sem svarar til 2,7%. Þegar einnig er tekið tillit til áhrifa af almennum launa- og verðlagsbreytingum hækka útgjöldin um 1.095,8 m.kr. milli ára eða sem svarar til 4,3%. Útgjaldabreytingum milli ára má skipta í eftirtalda þætti:

- Ýmsar breytingar á fyrirliggjandi útgjaldaskuldbindingum sem falla til á árinu 2020 en þær nema alls 671 m.kr. til hækkunar.
- Á móti hækkun útgjaldaskuldbindinga í a-lið eru engar tillögur í frumvarpinu um niðurfelldar tímabundnar fjárveitingar. Nettóhækkun vegna breytinga á útgjaldaskuldbindingum er því sú sama og í lið a.
- Ekki eru gerðar sérstakar ráðstafanir til að lækka útgjöld á árinu 2020 í samræmi við almenn markmið sem ríkisstjórnin hefur sett í gildandi fjármálaáætlun.
- Gert er ráð fyrir útgjaldasvigrúmi innan ramma málefna sviðsins sem verður notað til að veita framlög í ný eða aukin verkefni, samtals 19 m.kr.
- Launa- og verðlagshækkunar ársins 2020, sem eru áætlaðar 406 m.kr., þannig að heildargjöldin verða 26.753 m.kr. Þar vegur þyngst áhrif af áætluðum launahækkunum á árinu 2019 miðað við áhrif þeirra á ársgrundvelli og mati á launahækkunum sem áætlað er að taki gildi á árinu 2020 samkvæmt forsendum frumvarpsins. Fjárheimildir vegna annarra rekstrargjalda en launa taka hækkunum samkvæmt spá um almennar verðbreytingar fyrir árið 2020 en auk þess er tekið tillit til áhrifa af breytingum á gengi krónunnar í útgjöldum sem greidd eru í erlendri mynt. Nánar er fjallað um verðlagsforsendur frumvarpsins í kafla 5.4.

Útgjaldarammi - hagræn skipting útgjalda

Útgjöld, fjárheimildir og fjármögnun lyfja og lækningavara breytast milli ára sem hér segir:

	Reikningur ¹ 2018 m.kr.	Fjárlög 2019 m.kr.	Frumvarp 2020 m.kr.	Br. frá fjárlögum %	Br. frá reikn. %
26 Lyf og lækningavörur					
Rekstrarframlög	8.643,3	10.819,7	11.634,0	7,5	34,6
Rekstrartilfærslur	13.908,8	14.837,3	15.118,8	1,9	8,7
Fjármagnstilfærslur	0,0	0,0	0,0	-	-
Fjárfestingarframlög	0,0	0,0	0,0	-	-
Heildarútgjöld	22.552,1	25.657,0	26.752,8	4,3	18,6
Rekstrartekjur	-	0,0	0,0	-	-
Framlag úr ríkissjóði	-	25.657,0	26.752,8	4,3	-
Viðskiptahreyfingar	-	0,0	0,0	-	-
Samtals fjármögnun	-	25.657,0	26.752,8	4,3	-

¹ Vakin er athygli á því í samanburðinum hér að þar sem við á hafa afskriftir ársins 2018 verið dregnar frá en fjárfestingum bætt við en þær eru ekki gjaldfærðar innan ársins heldur eignfærðar í efnahagsreikningi.

Útgjöld málefna sviðsins eru hér greind í fjóra þætti eftir hagrænni skiptingu þeirra, eins og nánar er greint frá í inngangskafli málefna sviða.

- Rekstrarframlög** eru áætluð 11.634 m.kr. og hækka um 814,3 m.kr. frá fjárlögum þessa árs. Þar munar mest um reiknaðan vöxt milli ára í S-merktum lyfjum að fjárhæð 576,5 m.kr. og kostnað vegna innleiðingar nýrra S-merktra lyfja að fjárhæð 100 m.kr.
- Rekstrartilfærslur** hækka um 281,5 m.kr. og verða 15.118,8 m.kr. en eru 14.873,3 m.kr. í fjárlögum ársins 2019. Þar munar mest um gengis- og verðlagsreikning að upphæð 267,9 m.kr. Gert er ráð fyrir 13,6 m.kr. hækkun í útgjaldaskuldbindingum tilfærslukerfa ráðuneytisins sem leiðir af endurmati vegna lýðfræðilegrar þróunar og endurmati í ljósi útgjalda umfram áætlanir fjárlaga 2019.

26.1 Lyf

Markmiðum málaflokksins er lýst í fjármálaáætlun, ásamt almennri umfjöllun um mála-flokkinn og verkefni. Lyfjamál fjalla m.a. um framleiðslu, dreifingu, notkun og sölu lyfja og skyldra vara (blóð, frumur og vefir).

Starfsemi málaflokksins er í höndum heilbrigðisráðuneytisins, Lyfjastofnunar, Embættis landlæknis, Sjúkratrygginga Íslands og lyfjagreiðslunefndar. Auk þess hefur Landspítali með höndum undirbúning og framkvæmd útboða fyrir opinberar heilbrigðisstofnanir og sótt-varnalækni. Þar að auki ber Landspítalinn fjárhagslega og faglega ábyrgð á umsýslu leyfis-skyldra og S-merktra lyfja. Landspítalinn kemur að kennslu og þjálfun heilbrigðisstétta sem að lyfjamálum koma. Geislavarnir ríkisins hafa eftirlit með geislavirkum efnum, þ.m.t. geislavirkum lyfjum og Matvælastofnun hefur eftirlit með ávísunum dýralækna á lyf handa dýrum og með lyfjanotkun handa dýrum.

Helstu verkefni 2020	Framkvæmdaraðili	Tengist markmiði
Viðhalda fjölda innleiddra nýrra lyfja í sambærilegu hlutfalli og meðaltal Norðurlanda. Styrkja innkaup – útboð og	Lyfjastofnun og Landspítali	1

samningsstöðu í samstarfi við hin Norðurlöndin og önnur EES ríki.

Færa hormónalyf til getnaðarvarna undir greiðslubátttöku lyfja fyrir valda hópa.	Sjúkratryggingar Íslands	2
Kortleggja svefnlyfjanotkun og notkun sterkra verkjalyfja og koma með tillögur til úrbóta. Fylgja eftir tillögum úr skýrslu starfshóps „Aðgerðir til að sporna við misnotkun lyfja sem geta valdið ávana og fíkn“.	Heilbrigðisráðuneytið og Embætti Landlæknis	3
Fylgja eftir frumvarpi til nýrra lyfjalaga. Vinna reglugerðir sem þeim tengjast.	Heilbrigðisráðuneytið	1 og 2
Endurskoða skömmtnun lyfja og meðferð lyfja á heilbrigðisstofnunum.	Heilbrigðisráðuneytið og Embætti landlæknis	1 og 2
Endurskoðun á lista um ávana- og fíkniefni og önnur eftirlitsskyld efni.	Lyfjastofnun	2
Undirbúningur að nýrri lyfjastefnu til samræmis við nýja heilbrigðisstefnu.	Heilbrigðisráðuneytið	1 og 2

Fjárheimildir

	Reikningur ¹ 2018 m.kr.	Fjárlög 2019 m.kr.	Frumvarp 2020 m.kr.	Br. frá fjárlögum %	Br. frá reikn. %
26.10 Lyf					
Rekstrarframlög	8.521,7	10.819,7	11.634,0	7,5	36,5
Rekstrartilfærslur	9.124,8	9.668,1	9.969,9	3,1	9,3
Fjármagnstilfærslur	0,0	0,0	0,0	-	-
Fjárfestingarframlög	0,0	0,0	0,0	-	-
Heildarútgjöld	17.646,5	20.487,8	21.603,9	5,4	22,4
Rekstrartekjur	-	0,0	0,0	-	-
Framlag úr ríkissjóði	-	20.487,8	21.603,9	5,4	-
Viðskiptahreyfingar	-	0,0	0,0	-	-
Samtals fjármögnun	-	20.487,8	21.603,9	5,4	-

¹ Vakinn er athugi á því í samanburðinum hér að þar sem við á hafa afskrifir ársins 2018 verið dregnar frá en fjárfestingum bætt við en þær eru ekki gjaldfærðar innan ársins heldur eignfærðar í efnahagsreikningi.

Heildarfjárheimild til málaflokksins fyrir árið 2020 er áætluð 21.603,9 m.kr. og hækkar um 831,1 m.kr. frá gildandi fjárlögum að frátöldum almennum launa- og verðlagsbreytingum en þær nema 285 m.kr. Helstu breytingar á fjárheimildum málaflokksins eru eftirtaldar:

- Fjárheimild málaflokksins er aukin um 743,1 m.kr. til að mæta kerfislægum vexti í kostnaði vegna lyfja.
- Fjárheimild málaflokksins er aukin um 100 m.kr. af útgjaldasvigrúmi málaflokksins til að mæta kostnaði vegna innleiðingar nýrra S-merktra lyfja sbr. markmið nr. 1 og aðgerð nr. 1.

26.2 Lækningatæki

Markmiðum málaflokksins er lýst í fjármálaáætlun, ásamt almennri umfjöllun um málaflokkinn og verkefni. Meginverkefni málaflokksins varða framleiðslu, sölu, markaðssetningu, markaðseftirlit, viðhald og notkun lækningatækja og eftirlit heilbrigðisyrvalda með þeim.

Starfsemi málaflokksins er í höndum heilbrigðisráðuneytisins og Lyfjastofnunar sem annast eftirlit með lækningatækjum.

Helstu verkefni 2020	Framkvæmdaraðili	Tengist markmiði
Innleiðing nýrrar lækningatækjareglugerðar EES.	Heilbrigðisráðuneytið og Lyfjastofnun	1

26.3 Hjálpartæki

Markmiðum málaflokksins er lýst í fjármálaáætlun, ásamt almennri umfjöllun um málaflokkinn og verkefni. Meginverkefni málaflokksins er að sjá fólki með skerta færni fyrir hjálpartækjum til að auðvelda því athafnir daglegs lífs og hjálpa því að takast á við umhverfi sitt, auka eða viðhalda færni og sjálfsbjargargetu eða auðvelda umönnun. Sjúkratryggðir einstaklingar eiga rétt á styrk til að afla nauðsynlegra hjálpartækja. Undir málaflokkinn heyra m.a. meðferðarhjálparkæki og flókin tæki til tjáskipta- og umhverfisstjórnunar ásamt einnota hjúkrunarvörum, næringarefnum og sérfæði.

Starfsemi málaflokksins er í höndum Sjúkratrygginga Íslands sem sjá að mestu um úthlutun hjálpartækja.

Helstu verkefni 2020	Framkvæmdaraðili	Tengist markmiði
Eftirfylgni með árangri af starfi teymis sérfræðinga til að þjálfa og aðstoða starfsmenn í nærumhverfi einstaklinga sem þurfa flókin tæki til tjáskipta- og umhverfisstjórnunar.	Sjúkratryggingar Íslands	1

Fjárheimildir

	Reikningur ¹ 2018 m.kr.	Fjárlög 2019 m.kr.	Frumvarp 2020 m.kr.	Br. frá fjárlögum %	Br. frá reikn. %
26.30 Hjálpartæki					
Rekstrarframlög	121,6	0,0	0,0	-	-100,0
Rekstrartilfærslur	4.784,0	5.169,2	5.148,9	-0,4	7,6
Fjármagnstilfærslur	0,0	0,0	0,0	-	-
Fjárfestingarframlög	0,0	0,0	0,0	-	-
Heildarútgjöld	4.905,6	5.169,2	5.148,9	-0,4	5,0
Rekstrartekjur	-	0,0	0,0	-	-
Framlag úr ríkissjóði	-	5.169,2	5.148,9	-0,4	-
Viðskiptahreyfingar	-	0,0	0,0	-	-
Samtals fjármögnun	-	5.169,2	5.148,9	-0,4	-

¹ Vakinn er athygli á því í samanburðinum hér að þar sem við á hafa afskrifir ársins 2018 verið dregnar frá en fjárfestingum bætt við en þær eru ekki gjaldfærðar innan ársins heldur eignfærðar í efnahagsreikningi.

Heildarfjárheimild til málaflokksins fyrir árið 2020 er áætluð 5.148,9 m.kr. og lækkar um 141 m.kr. frá gildandi fjárlögum að frátöldum almennum launa- og verðlagsbreytingum en þær nema 120,7 m.kr. Helstu breytingar á fjárheimildum málaflokksins eru eftirtaldar:

- Fjárheimild málaflokksins er lækkuð um 141 m.kr. Endurmat á fjárförf málaflokksins og fleiri málaflokka heilbrigðisþjónustunnar stendur nú yfir og eru vonir bundnar við að niðurstaða þeirrar vinnu liggja fyrir við 2. umræðu fjárlagafrumvarpsins. Þá ætti að verða ljóst hvort lækkunin verði látin standa eða hvort hún verði dregin til baka að hluta eða öllu leyti.

27 Örorka og málefni fatlaðs fólks

Starfsemi á þessu málefnasviði er á ábyrgð félags- og barnamálaráðherra og fjármála- og efnahagsráðherra. Það skiptist í fimm málaflokka, en þeir eru; *Bætur samkvæmt lögum um almannatryggingar – örorkulífeyrir*, *Bætur samkvæmt lögum um félagslega aðstoð – örorka*, *Málefni fatlaðs fólks*, *Aðrar örorkugreiðslur* og *Jöfnun á örorkubyrði almennra lífeyrissjóða*. Málaflokkurinn jöfnun á örorkubyrði almennra lífeyrissjóða er á ábyrgð fjármála- og efnahagsráðherra en aðrir málaflokkar eru á ábyrgð félags- og barnamálaráðherra. Framtíðarsýn og meginmarkmiðum á málefnasviðinu er lýst í fjármálaáætlun. Í eftirfarandi töflu má sjá fjárhagslega þróun málefnasviðsins og einstakra málaflokka á tímabilinu 2018–2020.

	Reikningur ¹ 2018 m.kr.	Fjárlög 2019 m.kr.	Frumvarp 2020 m.kr.	Br. frá fjárlögum %	Br. frá reikn. %
27 Örorka og málefni fatlaðs fólks					
27.10 Bætur skv. lög. um almannatr., ör.líf.	40.380,5	46.094,7	50.556,8	9,7	25,2
07 Félagsmálaráðuneyti	40.380,5	46.094,7	50.556,8	9,7	25,2
27.20 Bætur skv. lög. um félagsl. aðstoð, örok. ..	15.926,8	16.897,3	17.800,8	5,3	11,8
07 Félagsmálaráðuneyti	15.926,8	16.897,3	17.800,8	5,3	11,8
27.30 Málefni fatlaðs fólks	528,7	610,5	601,0	-1,6	13,7
07 Félagsmálaráðuneyti	528,7	610,5	601,0	-1,6	13,7
27.40 Aðrar örorkugreiðslur	104,8	171,6	193,8	12,9	84,9
07 Félagsmálaráðuneyti	104,8	171,6	193,8	12,9	84,9
27.50 Jöfnun á örorkubyrði alm. lífeyrissj.	4.540,0	4.904,0	5.255,0	7,2	15,7
09 Fjármála- og efnahagsráðuneyti	4.540,0	4.904,0	5.255,0	7,2	15,7
Samtals	61.480,8	68.678,1	74.407,4	8,3	21,0

¹ Vakin er athygli á því í samamburðinum hér að þar sem við á hafa afskriftir árs ins 2018 verið dregnar frá en fjárfestingum bætt við en þær eru ekki gjaldfærðar innan árs ins heldur eignfærðar í efnahagsreikningi.

HELSTU ÁHERSLUR 2020

STYRKJA
STÓÐU
ÖRYRKJA OG
FATLAÐS
FÓLKS

Aukin gæði í
þjónustu við fötluð
börn og fjölskyldur
þeirra.

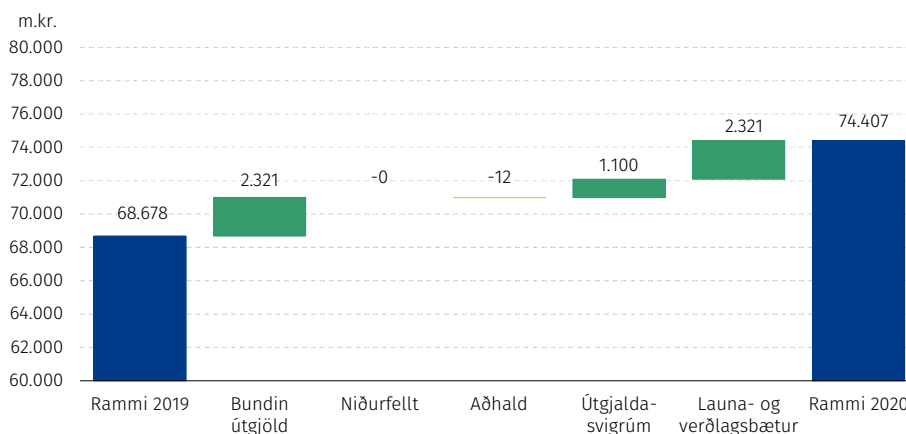
Áætlun um
samþætta
þverfaglega
þjónustu við börn
með röskun óháð
búsetu.

Bætur og greiðslur
stuðli að því að fólk
með skerta
starfsgetu geti lifað
innihaldsríku og
sjálfstæðu lífi.

Útgjaldarammi – heildaryfirlit og breytingar eftir tilefnum

Myndin hér á eftir sýnir breytingar á útgjaldaramma málefna sviðsins eftir helstu tilefnum sem rakin eru í framhaldinu. Myndin endurspeglar þá útfærslu og forgangsröðun sem unnin er út frá stefnumótun málefna sviðsins en sú niðurstaða getur eftir atvikum vikið frá þeim viðmiðum sem gengið var út frá við setningu útgjaldaramma málefna sviðsins í fjármálaáætlun, t.a.m. þannig að nýju útgjaldasvigrúmi hafi að einhverju leyti verið jafnað á móti aðhaldsmarkmiði.

Breytingar á ramma milli áráanna 2019 - 2020



Heildargjöld örorku og málefna fatlaðs fólks árið 2020 eru áætluð 74.407,4 m.kr. og aukast um 3.408,3 m.kr. á föstu verðlagi fjárlaga 2019 eða sem svarar til 5% hækkunar. Þegar einnig er tekið tillit til áhrifa af almennum launa- og verðlagsbreytingum hækka útgjöldin um 5.729,3 m.kr. milli ára eða sem svarar til 8,3%. Útgjaldabreytingum milli ára má skipta í eftirtalda þætti:

- Ýmsar breytingar á fyrirliggjandi útgjaldaskuldbindingum, sem falla til á árinu 2020, nema alls 2.320,5 m.kr. til hækkunar. Þar vegur þýngst 1.459 m.kr. vegna endurmats á lýðfræðilegri þróun, 500 m.kr. vegna breyttra forsendna búsetuútreikninga og 351 m.kr. vegna hækkunar á framlagi til jöfnunar á örorkubyrði lífeyrissjóða.
- Gerðar verða ráðstafanir til að lækka útgjöld um 12,2 m.kr. á árinu 2020 í samræmi við aðhaldsmarkmið sem ríkisstjórnin hefur sett í gildandi fjármálaáætlun.
- Gert er ráð fyrir útgjaldasvigrúmi innan ramma málefna sviðsins í ný eða aukin verkefni, samtals 1.100 m.kr. vegna kerfisbreytinga í almannatryggingum til að bæta kjör öryrkja.
- Launa- og verðlagshækkunar ársins 2020 eru áætlaðar 2.321 m.kr. þannig að heildargjöldin verða 74.407,4 m.kr. Þar vega þýngst áhrif af hækkunum á bótum almannatrygginga en þær nema 3,5% frá og með 1. janúar 2020. Nánar er fjallað um verðlagsforsendur frumvarpsins í kafla 5.4.

Útgjaldarammi – hagræn skipting útgjalda

Útgjöld, fjárheimildir og fjármögnun örorku og málefna fatlaðs fólks breytast milli ára sem hér segir:

	Reikningur ¹ 2018 m.kr.	Fjárlög 2019 m.kr.	Frumvarp 2020 m.kr.	Br. frá fjárlögum %	Br. frá reikn. %
27 Örorka og málefni fatlaðs fólks					
Rekstrarframlög	161,9	294,5	291,3	-1,1	79,9
Rekstrartilfærslur	61.318,9	68.383,6	74.116,1	8,4	20,9
Fjármagnstílfærslur	0,0	0,0	0,0	-	-
Fjárfestingarframlög	0,0	0,0	0,0	-	-
Heildarútgjöld	61.480,8	68.678,1	74.407,4	8,3	21,0
Rekstrartekjur	-	0,0	10,5	-	-
Framlag úr ríkissjóði	-	68.678,1	74.396,9	8,3	-
Viðskiptahreyfingar	-	0,0	0,0	-	-
Samtals fjármögnun	-	68.678,1	74.407,4	8,3	-

¹ Vakin er athygli á því í samamburðinum hér að þar sem við á hafa afskriftir ársins 2018 verið dregnar frá en fjárfestingum bætt við en þær eru ekki gjaldfærðar innan ársins heldur eignfærðar í efnahagsreikningi.

Útgjöld málefna sviðsins eru hér greind í þætti eftir hagrænni skiptingu þeirra, eins og nánar er greint frá í inngangskafli málefna sviða.

- Rekstrarframlög** eru áætluð 291,3 m.kr. og lækka um 3,2 m.kr. frá fjárlögum þessa árs.
- Rekstrartilfærslur** hækka um 5.732,5 m.kr. og verða 74.116,1 m.kr. en eru 68.383,6 m.kr. í fjárlögum ársins 2019. Þar munar mest um 1.100 m.kr. framlag til að bæta kjör öryrkja, 1.459 m.kr. aukning vegna endurmats lýðfræðilegrar þróunar, 2.321 m.kr. vegna launa- og verðlagsbóta, 500 m.kr. vegna breyttra forsendna búsetuútreikninga og 351 m.kr. vegna hækkunar á framlagi til jöfnunar á örorkubyrði lífeyrissjóða.

27.1 Bætur samkvæmt lögum um almannatryggingar, örorka

Markmiðum málaflokksins er lýst í fjármálaáætlun, ásamt almennri umfjöllun um málaflokkinn og málefni/verkefni. Starfsemi málaflokksins er í höndum félagsmálaráðuneytisins og Tryggingastofnunar ríkisins.

Helstu verkefni 2020	Framkvæmdaraðili	Tengist markmiði
Frumvarp til breytinga á lögum um almannatryggingar verður lagt fram sem miðar m.a. að því að tekið verði upp einfaldara og sveigjanlegra bótakerfi vegna skertrar starfsgetu.	FRN	1
Komið verður í veg fyrir víxlverkanir í samspieli örorkubóta almannatrygginga og örorkulífeyris lífeyrissjóða.	FRN og FJR	1
Lagt verður fram frumvarp til laga um breytingar á lögum um almannatryggingar varðandi skilyrði til greiðslna í almannatryggingum, með hvaða hætti réttindi ávinnast í hlutfalli við búsetu á Íslandi og hvernig komið verði til móts við þá sem hafa áunnið sér lítil réttindi með búsetu hér á landi.	FRN	1

Fjárheimildir

	Reikningur ¹ 2018 m.kr.	Fjárlög 2019 m.kr.	Frumvarp 2020 m.kr.	Br. frá fjárlögum %	Br. frá reikn. %
27.10 Bætur skv. lögum um almannatryggingar, örorkulífeyrir					
Rekstrarframlög	0,0	0,0	0,0	-	-
Rekstrartilfærslur	40.380,5	46.094,7	50.556,8	9,7	25,2
Fjármagnstilfærslur	0,0	0,0	0,0	-	-
Fjárfestingarframlög	0,0	0,0	0,0	-	-
Heildarútgjöld	40.380,5	46.094,7	50.556,8	9,7	25,2
Rekstrartekjur	-	0,0	0,0	-	-
Framlag úr ríkissjóði	-	46.094,7	50.556,8	9,7	-
Viðskiptahreyfingar	-	0,0	0,0	-	-
Samtals fjármögnun	-	46.094,7	50.556,8	9,7	-

¹ Vakinn er athygli á því í samanburðinum hér að þar sem við á hafa afskriftir ársins 2018 verið dregnar frá en fjárfestingum bætt við en þær eru ekki gjaldfærðar innan ársins heldur eignfærðar í efnahagsreikningi.

Heildarfjárheimild til málaflokksins fyrir árið 2020 er áætluð 50.556,8 m.kr. og hækkar um 2.752,4 m.kr. frá gildandi fjárlögum að frátöldum almennum launa- og verðlagsbreytingum en þær nema 1.709,7 m.kr. Helstu breytingar á fjárheimildum málaflokksins eru eftirtaldar:

- Fjárheimild málaflokksins er aukin um 1.100 m.kr. til að bæta kjör öryrkja sbr. markmið nr. 1.
- Fjárheimild málaflokksins er aukin um 500 m.kr. vegna breyttra forsendna búsetuútreikninga sbr. markmið nr. 1.
- Fjárheimild málaflokksins er aukin um 1.152,4 m.kr. vegna endurmats lýðfræðilegrar þróunar.

27.2 Bætur samkvæmt lögum um félagslega aðstoð, örorka

Almennri umfjöllun um málaflokkinn og verkefni er lýst í fjármálaáætlun. Eðli málaflokksins er með þeim hætti að ekki er fjallað um markmið og aðgerðir varðandi starfsemi hans. Undir málaflokkinn falla greiðslur endurhæfingarlífeyris og styrkir og uppbætur samkvæmt lögum um félagslega aðstoð eins og heimilisuppbót, uppbót á lífeyri og sérstaka uppbót vegna framfærslu og uppbætur og styrki vegna bifreiðakaupa og reksturs bifreiða. Tryggingastofnun ríkisins ber ábyrgð á framkvæmd greiðslna sem falla undir málaflokkinn.

Fjárheimildir

	Reikningur ¹	Fjárlög	Frumvarp	Br. frá	Br. frá
27.20 Bætur skv. lögum um félagslega aðstoð, örorka	2018	2019	2020	fjárlögum	reikn.
	m.kr.	m.kr.	m.kr.	%	%
Rekstrarframlög	0,0	0,0	0,0	-	-
Rekstrartilfærslur	15.926,8	16.897,3	17.800,8	5,3	11,8
Fjármagnstilfærslur	0,0	0,0	0,0	-	-
Fjárfestingarframlög	0,0	0,0	0,0	-	-
Heildarútgjöld	15.926,8	16.897,3	17.800,8	5,3	11,8
Rekstrartekjur	-	0,0	0,0	-	-
Framlag úr ríkissjóði	-	16.897,3	17.800,8	5,3	-
Viðskiptahreyfingar	-	0,0	0,0	-	-
Samtals fjármögnun	-	16.897,3	17.800,8	5,3	-

¹ Vakinn er athygli á því í samanburðinum hér að þar sem við á hafa afskriftir ársins 2018 verið dregnar frá en fjárfestingum bætt við en þær eru ekki gjaldfærðar innan ársins heldur eignfærðar í efnahagsreikningi.

Heildarfjárheimild til málaflokksins fyrir árið 2020 er áætluð 17.800,8 m.kr. og hækkar um 301,5 m.kr. frá gildandi fjárlögum að frátöldum almennum launa- og verðlagsbreytingum en þær nema 602,0 m.kr. Fjárheimild milli árana er óbreytt fyrir utan endurmat á lýðfræðilegri þróun 301,5 m.kr.

27.3 Málefni fatlaðs fólks

Markmiðum málaflokksins er lýst í fjármálaáætlun, ásamt almennri umfjöllun um málaflokkinn og verkefni. Félags- og barnamálaráðherra fer með yfirstjórn málaflokksins en almenn og sértæk þjónusta við fatlað fólk er fyrst og fremst á hendi sveitarfélaganna. Sveitarfélög bera ábyrgð á framkvæmd og skipulagi þjónustunnar. Sértæka þjónusta á landsvísi veitir Greiningar- og ráðgjafastöð ríkisins (GRR) og Þjónustu- og þekkingarmiðstöð fyrir blinda, sjónskerta og dauflinda (ÞPM). Málaflokkurinn snýr að þjónustu við fatlað fólk samkvæmt lögum um þjónustu við fatlað fólk með langvarandi stuðningsþarfir, nr. 38/2018.

Helstu verkefni 2020	Framkvæmdaraðili	Tengist markmiði
Kortleggja þörf barna sem þurfa snemmtæka og þverfaglega þjónustu. Á grundvelli kortlagningar verður þörf fyrir þjónustu á landsvísi greind og mælikvarðar verða þróaðir um árangur þjónustunnar.	FRN	1
Áætlun um samþætta þverfaglega þjónustu við börn með röskun og fjölskyldur þeirra óháð búsetu. Í áætlun verði lýsing á verkefni, skilgreindir samstarfsaðilar, tímaáætlun um þjónustu á mismunandi þjónustustigum, þ.e. þjónustu sveitarfélaga (1. stig), landshluta (2. stig) og ríkisstofnana (3. stig).	FRN	1
Tilraunaverkefni 2020–2023 um landshlutateymi til að auka þekkingu, efla og samþætta þjónustu við börn í heimabyggð. Verkefni festi sig í sessi og starfsemi þeirra verði viðvarandi (sjá aðgerð G.3 í framkvæmdaáætlun í málefnum fatlaðs fólks 2017–2021).	FRN	1

Áætlun um innleiðingu þeirra verkþátta sem ekki fullnægja ákvæðum greina samnings Sameinuðu þjóðanna um réttindi fatlaðs fólks samkvæmt niðurstöðu starfshóps ráðuneyta um þær ráðstafanir sem hafa verið gerðar í því skyni að efna skuldbindingar þess samkvæmt samningum.	FRN	2
Notendaráð fatlaðs fólks starfi í öllum sveitarfélögum til að auka áhrif fatlaðs fólks á þjónustu og hagsmunamál sín í sveitarfélaginu (sjá aðgerð F.6 í framkvæmdaáætlun í málefnum fatlaðs fólks 2017–2021).	FRN	2
Að stofnað verði til formlegs samráðsvettvangs milli ríkis, sveitarfélaga, frjálsra félagasamtaka og nærsamfélags um að beita hjálpartækjum og tæknitengdum lausnum við veitingu þjónustu sem stuðlar að auknu sjálfstæði notenda og gerir þjónustuveitendum kleift að sinna fleiri notendum (sjá markmið G.7 í framkvæmdaáætlun um málefni fatlaðs fólks 2017–2021).	FRN	2

Fjárheimildir

	Reikningur ¹ 2018 m.kr.	Fjárlög 2019 m.kr.	Frumvarp 2020 m.kr.	Br. frá fjárlögum %	Br. frá reikn. %
27.30 Málefni fatlaðs fólks					
Rekstrarframlög	130,4	294,5	291,3	-1,1	123,4
Rekstrartilfærslur	398,3	316,0	309,7	-2,0	-22,2
Fjármagnstilfærslur	0,0	0,0	0,0	-	-
Fjárfestingarframlög	0,0	0,0	0,0	-	-
Heildarútgjöld	528,7	610,5	601,0	-1,6	13,7
Rekstrartekjur	-	0,0	0,0	-	-
Framlag úr ríkissjóði	-	610,5	601,0	-1,6	-
Viðskiptahreyfingar	-	0,0	0,0	-	-
Samtals fjármögnun	-	610,5	601,0	-1,6	-

¹ Vakinn er athygli á því í samanburðinum hér að þar sem við á hafa afskriftir ársins 2018 verið dregnar frá en fjárfestingum bætt við en þær eru ekki gjaldfærðar innan ársins heldur eignfærðar í efnahagsreikningi.

Heildarfjárheimild til málaflokksins fyrir árið 2020 er áætluð 601 m.kr. og lækkar um 12,2 m.kr. frá gildandi fjárlögum að frátöldum almennum launa- og verðlagsbreytingum en þær nema 2,7 m.kr. Helsta breyting á fjárheimildum málaflokksins er eftirtalin:

- Framlög til réttindagæslu fatlaðra lækka um 12,2 m.kr. í samræmi við aðhaldsmarkmið sem sett voru í fjármálaáætlun.

27.4 Aðrar örorkugreiðslur

Hér er einkum um að ræða greiðslur samkvæmt lögum um eftirlaun til aldraðra, nr. 113/1994. Starfsemi málaflokksins er með þeim hætti að ekki verður fjallað um markmið og aðgerðir vegna hans. Markmiðum málaflokksins er lýst í fjármálaáætlun, ásamt almennri umfjöllun um málaflokkinn og verkefni.

Fjárheimildir

	Reikningur ¹ 2018 m.kr.	Fjárlög 2019 m.kr.	Frumvarp 2020 m.kr.	Br. frá fjárlögum %	Br. frá reikn. %
27.40 Aðrar örorkugreiðslur (Önnur velferðarmál, lífeyristrygging)					
Rekstrarframlög	31,5	0,0	0,0	-	-100,0
Rekstrartilfærslur	73,3	171,6	193,8	12,9	164,4
Fjármagnstilfærslur	0,0	0,0	0,0	-	-
Fjárfestingarframlög	0,0	0,0	0,0	-	-
Heildarútgjöld	104,8	171,6	193,8	12,9	84,9
Rekstrartekjur	-	0,0	10,5	-	-
Framlag úr rikissjóði	-	171,6	183,3	6,8	-
Viðskiptahreyfingar	-	0,0	0,0	-	-
Samtals fjármögnun	-	171,6	193,8	12,9	-

¹ Vakinn er athygli á því í samanburðinum hér að þar sem við á hafa afskriftir ársins 2018 verið dregnar frá en fjárfestingum bætt við en þær eru ekki gjaldfærðar innan ársins heldur eignfærðar í efnahagsreikningi.

Heildarfjárheimild til málaflokksins fyrir árið 2020 er áætluð 193,8 m.kr. og hækkar um 15,6 m.kr. frá gildandi fjárlögum að frátöldum almennum launa- og verðlagsbreytingum en þær nema 6,6 m.kr. Fjárheimild málaflokksins hækkar um 10,5 m.kr. vegna breytinga á sértekjuáætlun sem er leiðrétting á veltu og hefur ekki áhrif á afkomu rikissjóðs. Fjárheimild milli ára er annars óbreytt fyrir utan endurmat á lýðfræðilegri þróun 5,1 m.kr.

27.5 Jöfnun á örorkubyrði almennra lífeyrissjóða

Undir þennan málaflökk heyrir jöfnun á örorkubyrði lífeyrissjóða en fjárframlaga hefur verið veitt úr rikissjóði til að jafna og lækka mismunandi örorkubyrði lífeyrissjóða. Lög nr. 113/1990, um tryggingagjald kveða á um að 0,325% af gjaldstofni tryggingagjalds skuli renna til þessa. Eðli málaflokksins er með þeim hætti að ekki verður fjallað um markmið og aðgerðir varðandi starfsemi hans.

Fjárheimildir

	Reikningur ¹ 2018 m.kr.	Fjárlög 2019 m.kr.	Frumvarp 2020 m.kr.	Br. frá fjárlögum %	Br. frá reikn. %
27.50 Jöfnun á örorkubyrði almennra lífeyrissjóða					
Rekstrarframlög	0,0	0,0	0,0	-	-
Rekstrartilfærslur	4.540,0	4.904,0	5.255,0	7,2	15,7
Fjármagnstilfærslur	0,0	0,0	0,0	-	-
Fjárfestingarframlög	0,0	0,0	0,0	-	-
Heildarútgjöld	4.540,0	4.904,0	5.255,0	7,2	15,7
Rekstrartekjur	-	0,0	0,0	-	-
Framlag úr rikissjóði	-	4.904,0	5.255,0	7,2	-
Viðskiptahreyfingar	-	0,0	0,0	-	-
Samtals fjármögnun	-	4.904,0	5.255,0	7,2	-

¹ Vakinn er athygli á því í samanburðinum hér að þar sem við á hafa afskriftir ársins 2018 verið dregnar frá en fjárfestingum bætt við en þær eru ekki gjaldfærðar innan ársins heldur eignfærðar í efnahagsreikningi.

28 Málefni aldraðra

Málefnasviðið er á ábyrgð félags- og barnamálaráðherra. Málefnasviðið skiptist í þrjá meginflokka; *Bætur samkvæmt lögum um almannatryggingar, Lífeyrir aldraðra, Bætur samkvæmt lögum um félagslega þjónustu, öldrun og Þjónusta við aldraða og aðrar greiðslur.* Framtíðarsýn og meginmarkmiðum á málefnasviðinu er lýst í fjármálaáætlun. Í eftirfarandi töflu má sjá fjárhagslega þróun málefnasviðsins og einstakra málaflokka á tímabilinu 2018–2020.

	Reikningur ¹ 2018 m.kr.	Fjárlög 2019 m.kr.	Frumvarp 2020 m.kr.	Br. frá fjárlögum %	Br. frá reikn. %
28 Málefni aldraðra					
28.10 Bætur skv. lögum um alm., lífeyrir aldr. ..	68.296,3	73.427,4	78.535,1	7,0	15,0
07 Félagsmálaráðuneyti	68.296,3	73.427,4	78.535,1	7,0	15,0
28.20 Bætur skv. lögum um fél. aðst., öldrun	5.876,8	6.474,1	6.758,0	4,4	15,0
07 Félagsmálaráðuneyti	5.876,8	6.474,1	6.758,0	4,4	15,0
28.30 Þjónusta v. aldraða og aðrar greiðsl., óta. .	14,4	25,7	16,1	-37,4	11,8
07 Félagsmálaráðuneyti	14,4	25,7	16,1	-37,4	11,8
Samtals	74.187,5	79.927,2	85.309,2	6,7	15,0

¹ Vakin er athygli á því í samamburðinum hér að þar sem við á hafa afskriftir ársins 2018 verið dregnar frá en fjárfestingum bætt við en þar er ekki gjaldfærðar innan ársins heldur eignfærðar í efnahagsreikningi.

HELSTU ÁHERSLUR 2020

LÍFSGÆÐI
OG SJÁLFS-
STÆÐI
ALDRAÐRA

Hækkandi
heildartekjur
ellilífeyrisþega

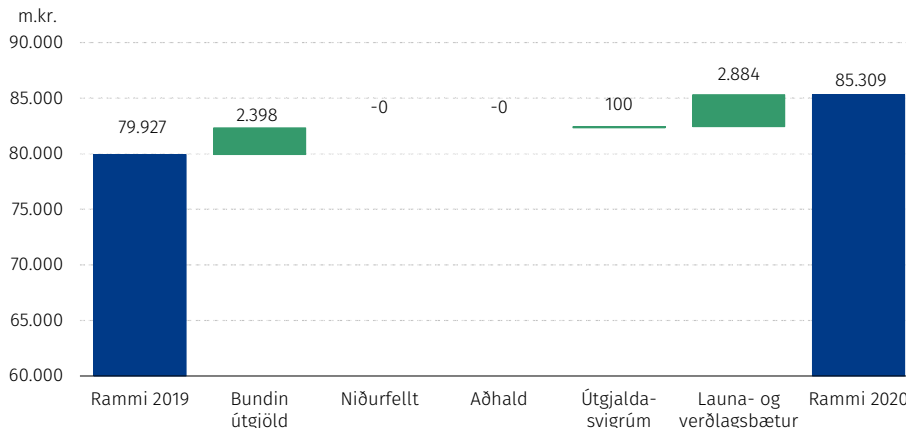
Auka
atvinnuþátttöku
aldraðra

Bæta stuðning við
þau úr hópi aldraða
sem eru verst stödd

Útgjaldarammi – heildaryfirlit og breytingar eftir tilefnum

Myndin hér á eftir sýnir breytingar á útgjaldaramma málefnasviðsins eftir helstu tilefnum sem rakin eru í framhaldinu. Myndin endurspeglar þá útfærslu og forgangsroðun sem unnin er út frá stefnumótun málefnasviðsins en sú niðurstaða getur eftir atvikum vikið frá þeim viðmiðum sem gengið var út frá við setningu útgjaldaramma málefnasviðsins í fjármálaáætlun, t.a.m. þannig að nýju útgjaldasvigrúmi hafi að einhverju leyti verið jafnað á móti aðhaldsmarkmiði.

Breytingar á ramma milli ára 2019 - 2020



Heildargjöld málefna aldraðra árið 2020 eru áætluð 85.309,2 m.kr. og aukast um 2.497,6 m.kr. á föstu verðlagi fjárlaga 2019 eða sem svarar til 3,1%. Þegar einnig er tekið tillit til áhrifa af almennum launa- og verðlagsbreytingum hækka útgjöldin um 5.382 m.kr. milli ára eða sem svarar til 6,7%. Útgjaldabreytingum milli ára má skipta í eftirtalda þætti:

- Ýmsar breytingar á fyrirliggjandi útgjaldaskuldbindingum falla til á árinu 2020 en þær nema alls 2.397,6 m.kr. til hækkunar. Þar vegur þyngst 2.391,2 vegna endurmats á lýðfræðilegri þróun. Þá er 6,4 m.kr. breyting á sértekjuáætlun sem er leiðrétting á veltu og hefur ekki áhrif á afkomu ríkissjóðs.
- Gert er ráð fyrir útgjaldasvigrúmi innan ramma málefna sviðsins sem verður notað til að veita framlög í ný eða aukin verkefni, samtals 100 m.kr.
- Launa- og verðlagshækkanir ársins 2020 eru áætlaðar 2.884,4 m.kr., þannig að heildargjöldin verða 85.309,2 m.kr. Þar vega þyngst áhrif af hækkunum á bótum almannatrygginga en þær nema 3,5% frá og með 1. janúar 2020. Nánar er fjallað um verðlagsforsendur frumvarpsins í kafla 5.4.

Útgjaldarammi – hagræn skipting útgjalda

Útgjöld, fjárheimildir og fjármögnun málefna aldraðra breytast milli ára sem hér segir:

	Reikningur ¹ 2018 m.kr.	Fjárlög 2019 m.kr.	Frumvarp 2020 m.kr.	Br. frá fjárlögum %	Br. frá reikn. %
28 Málefni aldraðra					
Rekstrarframlög	30,8	3,5	3,5	0,0	-88,6
Rekstrartilfærslur	74.156,7	79.923,7	85.305,7	6,7	15,0
Fjármagnstilfærslur	0,0	0,0	0,0	-	-
Fjárfestingarframlög	0,0	0,0	0,0	-	-
Heildarútgjöld	74.187,5	79.927,2	85.309,2	6,7	15,0
Rekstrartekjur	-	2,1	8,5	304,8	-
Framlag úr ríkissjóði	-	79.925,1	85.300,7	6,7	-
Viðskiptahreyfingar	-	0,0	0,0	-	-
Samtals fjármögnun	-	79.927,2	85.309,2	6,7	-

¹ Vakin er athygliá því í samanburðinum hér að þar sem við á hafa afskriftir ársins 2018 verið dregnar frá en fjárfestingum bætt við en þær eru ekki gjaldfærðar innan árs ins heldur eignfærðar í efnahagsreikningi.

Útgjöld málefna sviðsins eru hér greind eftir hagrænni skiptingu þeirra, eins og nánar er greint frá í inngangskafli málefna sviða.

- Rekstrarframlög** eru áætluð 3,5 m.kr. og standa í stað frá fjárlögum þessa árs.
- Rekstrartilfærslur** hækka um 5.382,0 m.kr. og verða 85.305,7 m.kr. en eru 79.923,7 m.kr. í fjárlögum ársins 2019. Þar munar mest um endurmat á lýðfræðilegri þróun og launa- og verðlagsbætur.

28.1 Bætur samkvæmt lögum um almannatryggingar

Markmiðum málaflokksins er lýst í fjármálaáætlun, ásamt almennri umfjöllun um málaflokkinn og verkefni. Málaflokkurinn er á ábyrgð félags- og barnamálaráðherra en Tryggingastofnun ríkisins annast framkvæmd laga um almannatryggingar.

Helstu verkefni 2020	Framkvæmdaraðili	Tengist markmiði
Stuðla að aukinni atvinnuþátttöku aldraðra og kynna möguleika á sveigjanlegum starfslokum.	FJR og Tryggingastofnun ríkisins	1
Leggja fram frumvarp til laga sem eykur möguleika aldraðra til töku hálfis lífeyris úr lífeyrissjóðum og almannatryggingum samhliða hlutastarfi.	FRN	2
Leggja fram frumvarp til laga þar sem gert er ráð fyrir auknum stuðningi við þá sem eiga takmörkuð réttindi í almannatryggingum vegna stuttrar búsetu hér á landi.	FRN	3

Fjárheimildir

	Reikningur ¹	Fjárlög	Frumvarp	Br. frá	Br. frá
28.10 Bætur skv. lögum um almannatryggingar, lífeyrir aldraðra	2018	2019	2020	fjárlögum	reikn.
	m.kr.	m.kr.	m.kr.	%	%
Rekstrarframlög	0,0	0,0	0,0	-	-
Rekstrartilfærslur	68.296,3	73.427,4	78.535,1	7,0	15,0
Fjármagnstilfærslur	0,0	0,0	0,0	-	-
Fjárfestingarframlög	0,0	0,0	0,0	-	-
Heildarútgjöld	68.296,3	73.427,4	78.535,1	7,0	15,0
Rekstrartekjur	-	0,0	0,0	-	-
Framlag úr ríkissjóði	-	73.427,4	78.535,1	7,0	-
Viðskiptahreyfingar	-	0,0	0,0	-	-
Samtals fjármögnun	-	73.427,4	78.535,1	7,0	-

¹ Vakin er athyglíá því í samanburðinum hér að þar sem við á hafa afskriftir ársins 2018 verið dregnar frá en fjárfestingum bætt við en þær eru ekki gjaldfærðar innan ársins heldur eignfærðar í efnahagsreikningi.

Heildarfjárheimild til málaflokksins fyrir árið 2020 er áætluð 78.535,1 m.kr. og hækkar um 2.451,9 m.kr. frá gildandi fjárlögum að frátöldum almennum launa- og verðlagsbreytingum en þær nema 2.655,8 m.kr. Helstu breytingar á fjárheimildum málaflokksins eru eftirtaldar:

- Fjárheimild málaflokksins er aukin um 100 m.kr. til að bæta kjör verst settu hópa aldraðra, sbr. markmið nr. 3.
- Fjárheimild málaflokksins er aukin um 2.202,9 m.kr. vegna endurmats lýðfræðilegrar þróunar.
- Fjárheimild málaflokksins hækkar um 149 m.kr. með millifærslu fjárheimilda innan málefnasviðsins vegna lýðfræðilegrar þróunar, 140 m.kr. frá frekari uppbótum ellilífeyrisþega og 9 m.kr. frá eftirlaunasjóði aldraðra til ellilífeyris, lífeyristrygginga.

28.2 Bætur samkvæmt lögum um félagslega aðstoð, öldrun

Til viðbótar ellilífeyri er heimilt að greiða ýmiss konar styrki og uppbætur samkvæmt lögum um félagslega aðstoð. Má þar nefna heimilisuppbót, uppbót á lífeyri vegna tiltekins kostnaðar lífeyrisþega og uppbætur og styrki vegna bifreiðakaupa og reksturs bifreiða. Tryggingastofnun ríkisins ber ábyrgð á framkvæmd greiðslna sem falla undir málaflokkinn. Eðli málaflokksins er að öðru leyti með þeim hætti að ekki verður fjallað um markmið og aðferðir varðandi starfsemi hans.

Fjárheimildir

	Reikningur ¹ 2018 m.kr.	Fjárlög 2019 m.kr.	Frumvarp 2020 m.kr.	Br. frá fjárlögum %	Br. frá reikn. %
28.20 Bætur skv. lögum um félagslega aðstoð, öldrun					
Rekstrarframlög	27,8	0,0	0,0	-	-100,0
Rekstrartilfærslur	5.849,0	6.474,1	6.758,0	4,4	15,5
Fjármagnstilfærslur	0,0	0,0	0,0	-	-
Fjárfestingarframlög	0,0	0,0	0,0	-	-
Heildarútgjöld	5.876,8	6.474,1	6.758,0	4,4	15,0
Rekstrartekjur	-	0,0	7,0	-	-
Framlag úr ríkissjóði	-	6.474,1	6.751,0	4,3	-
Viðskiptahreyfingar	-	0,0	0,0	-	-
Samtals fjármögnun	-	6.474,1	6.758,0	4,4	-

¹ Vakin er athygli á því í samanburðinum hér að þar sem við á hafa afskriftir ársins 2018 verið dregnar frá en fjárfestingum bætt við en þær eru ekki gjaldfærðar innan ársins heldur eignfærðar í efnahagsreikningi.

Heildarfjárheimild til málaflokksins fyrir árið 2020 er áætluð 6.758 m.kr. og hækkar um 55,3 m.kr. frá gildandi fjárlögum að frátöldum almennum launa- og verðlagsbreytingum en þær nema 228,6 m.kr. Helstu breytingar á fjárheimildum málaflokksins eru eftirtaldar:

- Fjárheimild málaflokksins er aukin um 188,3 m.kr. vegna endurmats lýðfræðilegrar þróunar.
- Fjárheimild málaflokksins lækkar um 140 m.kr. með millifærslu fjárheimilda innan málefnasviðsins vegna lýðfræðilegrar þróunar, frá frekari uppbótum ellilífeyrisþega til ellilífeyris, lífeyristrygginga.
- Fjárheimild málaflokksins hækkar um 7 m.kr. vegna breytinga á sértekjuáætlun sem er leiðrétting á veltu og hefur ekki áhrif á afkomu ríkissjóðs.

28.3 Þjónusta við aldraða og aðrar greiðslur, ótaldar

Undir þjónustu við aldraða og aðrar greiðslur, ótaldar, falla greiðslur samkvæmt lögum um eftirlaun til aldraðra, nr. 113/1994. Eðli málaflokksins er með þeim hætti að ekki verður fjallað um markmið og aðferðir varðandi starfsemi hans.

Fjárheimildir

	Reikningur ¹ 2018 m.kr.	Fjárlög 2019 m.kr.	Frumvarp 2020 m.kr.	Br. frá fjárlögum %	Br. frá reikn. %
28.30 Þjónusta við aldraða og aðrar greiðslur, óta.					
Rekstrarframlög	3,0	3,5	3,5	0,0	16,7
Rekstrartilfærslur	11,4	22,2	12,6	-43,2	10,5
Fjármagnstilfærslur	0,0	0,0	0,0	-	-
Fjárfestingarframlög	0,0	0,0	0,0	-	-
Heildarútgjöld	14,4	25,7	16,1	-37,4	11,8
Rekstrartekjur	-	2,1	1,5	-28,6	-
Framlag úr ríkissjóði	-	23,6	14,6	-38,1	-
Viðskip tahreyfingar	-	0,0	0,0	-	-
Samtals fjármögnun	-	25,7	16,1	-37,4	-

¹ Vakin er athygli á því í samanburðinum hér að þar sem við á hafa afskriftir ársins 2018 verið dregnar frá en fjárfestingum bætt við en þær eru ekki gjaldfærðar innan ársins heldur eignfærðar í efnahagsreikningi.

Heildarfjárheimild til málaflokksins fyrir árið 2020 er áætluð 16,1 m.kr. og lækkar um 9,6 m.kr. frá gildandi fjárlögum. Engar launa- og verðlagsbreytingar eru á málaflokksnum.

- Fjárheimild málaflokksins lækkar um 9 m.kr. með millifærslu fjárheimilda innan málefnafræðis vegna lýðfræðilegrar þróunar, frá eftirlaunasjóði aldraðra til ellilífeyris, lífeyristrygginga
- Fjárheimild málaflokksins lækkar um 0,6 m.kr. vegna breytinga á sértekjuáætlun sem er leiðrétting á veltu og hefur ekki áhrif á afkomu ríkissjóðs.

29 Fjölskyldumál

Viðfangsefni málefnasviðsins eru á ábyrgð félags- og barnamálaráðherra að undanskildum bótum vegna veikinda og slysa er heyra undir heilbrigðisráðherra, barnabótum sem heyra undir fjármála- og efnahagsráðherra, umboðsmanni barna sem heyrir undir forsætisráðherra, og meðlögum samkvæmt lögum nr. 76/2003 sem heyra undir samgöngu- og sveitarstjórnarráðherra. Málefnasviðið skiptist í sjö málaflokka, en þeir eru: *Barnabætur*, *Fæðingarorlof*, *Bætur samkvæmt lögum um félagslega aðstoð*, *Stuðningur við einstaklinga, fjölskyldur og börn*, *Bætur til eftirlifenda*, *Bætur vegna veikinda og slysa* og *Málefni innflytjenda og flóttamanna*. Framtíðarsýn og meginmarkmiðum á málefnasviðinu er lýst í fjármálaáætlun. Í eftirfarandi töflu má sjá fjárhagslega þróun málefnasviðsins og einstakra málaflokka á tímabilinu 2018–2020.

	Reikningur ¹ 2018 m.kr.	Fjárlög 2019 m.kr.	Frumvarp 2020 m.kr.	Br. frá fjárlögum %	Br. frá reikn. %
29 Fjölskyldumál					
29.10 Barnabætur	10.606,4	12.100,0	13.100,0	8,3	23,5
09 Fjármála- og efnahagsráðuneyti	10.606,4	12.100,0	13.100,0	8,3	23,5
29.20 Fæðingarorlof	12.406,7	13.819,5	15.630,8	13,1	26,0
07 Félagsmálaráðuneyti	12.406,7	13.819,5	15.630,8	13,1	26,0
29.30 Bætur skv. lög. um félagsl. aðstoð, fjölsk.	375,0	443,9	429,5	-3,2	14,5
07 Félagsmálaráðuneyti	375,0	443,9	429,5	-3,2	14,5
29.40 Annar stuðningur við fjölskyldur og börn	6.531,3	7.836,4	8.397,7	7,2	28,6
01 Forsætisráðuneyti	57,7	78,2	78,8	0,8	36,6
07 Félagsmálaráðuneyti	6.187,7	7.456,1	8.006,2	7,4	29,4
10 Samgöngu- og sveitarstjórnarráðuneyti	285,9	302,1	312,7	3,5	9,4
29.50 Bætur til eftirlifenda	401,2	521,7	436,5	-16,3	8,8
07 Félagsmálaráðuneyti	401,2	521,7	436,5	-16,3	8,8
29.60 Bætur vegna veikinda og slysa	1.728,8	1.966,5	2.056,1	4,6	18,9
08 Heilbrigðisráðuneyti	1.728,8	1.966,5	2.056,1	4,6	18,9
29.70 Málefni innflytjenda og flóttamanna	315,9	643,8	836,9	30,0	164,9
07 Félagsmálaráðuneyti	315,9	643,8	836,9	30,0	164,9
Samtals	32.365,3	37.331,8	40.887,5	9,5	26,3

¹ Vakinn er athygli á því í samanburðinum hér að þar sem við á hafa afskrifur ársins 2018 verið dregnar frá en fjárfésingum bætt við en þær eru ekki gjaldfærðar innan ársins heldur eignfærðar í efnahagsreikningi.

HELSTU ÁHERSLUR 2020

STYRKJA
STÖÐU
BARNA Í
ÍSLENSKU
SAMFÉLAGI

Lög og reglugerðir
endurskoðuð með
áherslu á
snemmtæka
íhlutun og samstarf
kerfa.

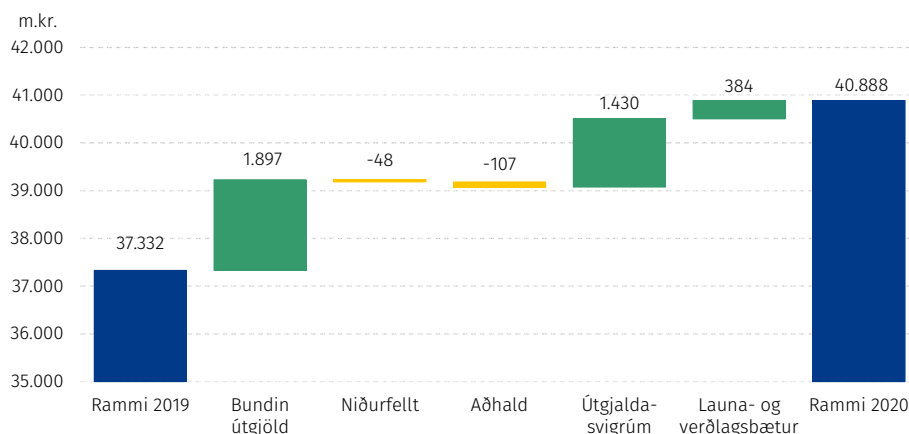
Endurskoða
stuðningskerfi við
framfærendur
langveikra og
alvarlega fatlaðra
barna

Lenging á
samanlögðum
rétti foreldra
til fæðingar-
orlofs

Útgjaldarammi - heildaryfirlit og breytingar eftir tilefnum

Myndin hér á eftir sýnir breytingar á útgjaldaramma málefнасviðsins eftir helstu tilefnum sem rakin eru í framhaldinu. Myndin endurspeglar þá útfærslu og forgangsröðun sem unnin er út frá stefnumótun málefнасviðsins en sú niðurstaða getur eftir atvikum vikið frá þeim viðmiðum sem gengið var út frá við setningu útgjaldaramma málefнасviðsins í fjármálaáætlun, t.a.m. þannig að nýju útgjaldasvigrúmi hafi að einhverju leyti verið jafnað á mótí aðhaldsmarkmiði.

Breytingar á ramma milli árána 2019 - 2020



Heildargjöld fjölskyldumála árið 2020 eru áætluð 40.888 m.kr. og aukast um 3.172 m.kr. á föstu verðlagi fjárlaga 2019 eða sem svarar til 8,5%. Þegar einnig er tekið tillit til áhrifa af almennum launa- og verðlagsbreytingum hækka útgjöldin um 3.556 m.kr. milli ára eða sem svarar til 9,5%. Útgjaldabreytingum milli ára má skipta í eftirtalda þætti:

- Ýmsar breytingar á fyrirbyggjandi útgjaldaskuldbindingum sem falla til á árinu 2020 en þær nema alls 1.897 m.kr. til hækkunar. Þar vegna þýngst aukin framlög vegna fæðingarorlofs og vegna barnabóta.
- Á mótí hækkun útgjaldaskuldbindinga í a-lið falla niður í frumvarpinu tímabundin framlög til ýmissa verkefna, 48 m.kr. Nettóhækkun vegna breytinga á útgjaldaskuldbindingum er því alls 1.849 m.kr.
- Gerðar verða ráðstafanir til að lækka útgjöld um 107 m.kr. á árinu 2020 í samræmi við markmið sem ríkisstjórnin hefur sett í gildandi fjármálaáætlun.
- Gert er ráð fyrir útgjaldasvigrúmi innan ramma málefнасviðsins sem verður notað til að veita framlög í ný eða aukin verkefni, samtals 1.430 m.kr. Þar vega þýngst framlög til lengingar fæðingarorlofs og hækkun á hámarksgreiðslum til foreldra alls um 1.250 m.kr. auk aukins framlags að fjárhæð 180 m.kr. vegna móttöku flóttamanna.
- Launa- og verðlagshækkunar ársins 2020, sem eru áætlaðar 384 m.kr., þannig að heildargjöldin verða 40.887,5 m.kr. Þar vega þýngst áhrif af hækkunum á bótum almannatrygginga en þær nema 3,5% frá og með 1. janúar 2020. Auk þess koma til áhrif af áætluðum launahækkunum á árinu 2019 miðað við áhrif þeirra á ársgrundvelli og mati á launahækkunum sem áætlað er að taki gildi á árinu 2020 samkvæmt

forsendum frumvarpsins. Loks taka fjárheimildir vegna annarra rekstrargjalda en launa hækkunum samkvæmt spá um almennar verðbreytingar fyrir árið 2020. Nánar er fjallað um verðlagsforsendur frumvarpsins í kafla 5.4.

Útgjaldarammi - hagræn skipting útgjalda

Útgjöld, fjárheimildir og fjármögnun fjölskyldumála breytast milli ára sem hér segir:

	Reikningur ¹ 2018 m.kr.	Fjárlög 2019 m.kr.	Frumvarp 2020 m.kr.	Br. frá fjárlögum %	Br. frá reikn. %
29 Fjölskyldumál					
Rekstrarframlög	3.370,7	4.850,7	5.437,6	12,1	61,3
Rekstrartilfærslur	28.992,8	32.241,3	35.289,4	9,5	21,7
Fjármagnstilfærslur	0,0	0,0	0,0	-	-
Fjárfestingarframlög	1,8	239,8	160,5	-33,1	-
Heildarútgjöld	32.365,3	37.331,8	40.887,5	9,5	26,3
Rekstrartekjur	-	130,3	155,6	19,4	-
Framlag úr ríkissjóði	-	37.201,5	40.731,9	9,5	-
Viðskiptahreyfingar	-	0,0	0,0	-	-
Samtals fjármögnun	-	37.331,8	40.887,5	9,5	-

¹ Vakinn er athygli á því í samanburðinum hér að þar sem við á hafa afskriftir ársins 2018 verið dregnar frá en fjárfestingum bætt við en þær eru ekki gjaldfærðar innan ársins heldur eignfærðar í efnahagsreikningi.

Útgjöld málefna sviðsins eru hér greind í fjóra þætti eftir hagrænni skiptingu þeirra, eins og nánar er greint frá í inngangskafli málefna sviða.

- Rekstrarframlög** eru áætluð 5.437,6 m.kr. og hækka um 586,9 m.kr. frá fjárlögum þessa árs. Þar munar mest um 180 m.kr. framlag til móttöku flóttamanna og millifærða fjárveitingu frá heilbrigðisráðuneytinu að fjárhæð 254 m.kr. vegna reksturs meðferðarheimilis í Krýsuvík og búsetuúrræðis að Kópavogsbraut 5a.
- Rekstrartilfærslur** hækka um 3048,1 m.kr. og verða 35.289,4 m.kr. en eru 32.241,3 m.kr. í fjárlögum ársins 2019. Þar munar mest um 1.785 m.kr. framlag vegna fæðingarorlofs auk 1.000 m.kr. framlags til barnabóta.
- Fjárfestingarframlög** eru áætluð 160,5 m.kr. og er það 79,3 m.kr. lækkun milli ára en lækkunin skýrist af bakfærðri millifærslu á stofnkostnaðarlið.

29.1 Barnabætur

Markmiðum málaflokksins er lýst í fjármálaáætlun, ásamt almennri umfjöllun um málaflokkinn og verkefni.

Helstu verkefni 2020	Framkvæmdaraðili	Tengist markmiði
Hækkun skerðingarmarkna barnabóta í tengslum við lífsskjarasamninginn.	Fjármála- og efnahagsráðuneytið.	1

Fjárheimildir

	Reikningur ¹ 2018 m.kr.	Fjárlög 2019 m.kr.	Frumvarp 2020 m.kr.	Br. frá fjárlögum %	Br. frá reikn. %
29.10 Barnabætur					
Rekstrarframlög	0,0	0,0	0,0	-	-
Rekstrartilfærslur	10.606,4	12.100,0	13.100,0	8,3	23,5
Fjármagnstillfærslur	0,0	0,0	0,0	-	-
Fjárfestingarframlög	0,0	0,0	0,0	-	-
Heildarútgjöld	10.606,4	12.100,0	13.100,0	8,3	23,5
Rekstrartekjur	-	0,0	0,0	-	-
Framlag úr ríkissjóði	-	12.100,0	13.100,0	8,3	-
Viðskiptahreyfingar	-	0,0	0,0	-	-
Samtals fjármögnun	-	12.100,0	13.100,0	8,3	-

¹ Vakin er athygli á því í samanburðinum hérað þar sem við á hafa afskriftir ársins 2018 verið dregnar frá en fjárfestingum bætt við en þær eru ekki gjaldfærðar innan ársins heldur eignfærðar í efnahagsreikningi.

Heildarútgjöld barnabóta árið 2020 eru áætluð 13,1 ma.kr. á verðlagi ársins og er það hækkan um 1 ma.kr. á milli fjárlaga 2019 og 2020, á breytilegu verðlagi. Hækkan þessi er tilkomin af fyrirhuguðum breytingum á viðmiðunarfrjárhæðum barnabótakerfisins og eru þær breytingar hluti af aðgerðum ríkisstjórnarinnar til að létta undir með tekjulágu launafólki í tengslum við Lífskjarasamninginn svokallaða sem undirritaður var á árinu. Breytingarnar eru:

- Skærðingarmörk tekjustofns barnabóta hjá einstæðum foreldrum hækka úr 3,6 m.kr. á ársgrundvelli í 3,9 m.kr., eða úr 300 þús.kr. á mánuði í 325 þús.kr. Það þýðir að fyrir einstætt foreldri, sem hefur allar sínar tekjur af launavinnu og greiðir 4% skylduiðgjald í lífeyrissjóð, er engin skærðing á barnabótum upp að 338.542 kr. í mánaðarlaun.
- Skærðingarmörk tekjustofns barnabóta hjá sambúðaraðilum hækka úr 7,2 m.kr. á ársgrundvelli í 7,8 m.kr., eða úr 600 þús.kr. á mánuði í 650 þús.kr. Það þýðir að fyrir sambúðaraðila, sem hafa allar sínar tekjur af launavinnu og greiða 4% skylduiðgjald í lífeyrissjóð, er engin skærðing á barnabótum upp að 677.084 kr. í samanlögð mánaðarlaun.

29.2 Fæðingarorlof

Markmiðum málaflokksins er lýst í fjármálaáætlun, ásamt almennri umfjöllun um málaflokkinn og verkefni. Starfsemi málaflokksins er í höndum Fæðingarorlofssjóðs og er sjóðurinn í vörslu Vinnuálastofnunar.

Helstu verkefni 2020	Framkvæmdaraðili	Tengist markmiði
Frumvarp lagt fram á Alþingi þar sem kveðið verður á um lengingu á samanlögðum rétti foreldra til fæðingarorlofs um tvo mánuði vegna barna sem fæðast, eru ættleidd eða tekin í varanlegt föstur 1. janúar 2021 eða síðar.	FRN	1
Viðræður við sveitarfélög um að þau tryggi að börnum bjóðist dagvistun á leikskóla við 12 mánaða aldur.	FRN	1

Fjárheimildir

	Reikningur ¹ 2018 m.kr.	Fjárlög 2019 m.kr.	Frumvarp 2020 m.kr.	Br. frá fjárlögum %	Br. frá reikn. %
29.20 Fæðingarorlof					
Rekstrarframlög	110,9	139,0	139,9	0,6	26,1
Rekstrartilfærslur	12.295,8	13.680,5	15.490,9	13,2	26,0
Fjármagnstilfærslur	0,0	0,0	0,0	-	-
Fjárfestingarframlög	0,0	0,0	0,0	-	-
Heildarútgjöld	12.406,7	13.819,5	15.630,8	13,1	26,0
Rekstrartekjur	-	0,0	0,0	-	-
Framlag úr ríkissjóði	-	13.819,5	15.630,8	13,1	-
Viðskiptahreyfingar	-	0,0	0,0	-	-
Samtals fjármögnun	-	13.819,5	15.630,8	13,1	-

¹ Vakin er athygli á því í samanburðinum hér að þar sem við á hafa afskrifir árs ins 2018 verið dregnar frá en fjárfestingum bætt við en þær eru ekki gjaldfærðar innan árs ins heldur eignfærðar í efnahagsreikningi.

Heildarfjárheimild til málaflokksins fyrir árið 2020 er áætluð 15.490,8 m.kr. og hækkar um 1.781,5 m.kr. frá gildandi fjárlögum að frátöldum almennum launa- og verðlagsbreytingum en þær nema 28,9 m.kr. Helstu breytingar á fjárheimildum málaflokksins eru eftirtaldar:

- Fjárheimild málaflokksins er aukin um 885 m.kr. til að hækka mánaðarlegar hámarksgreiðslur foreldra í fæðingarorlofi í 600.000 kr. sbr. markmið 1 í fjármálaáætlun 2020–2024.
- Fjárheimild málaflokksins er aukin um 900 m.kr. vegna lengingar fæðingarorlofsins í 12 mánuði, sbr. markmið 1 í fjármálaáætlun 2020–2024.
- Gert er ráð fyrir að útgjöld málefnasviðsins lækki um 2,8 m.kr. í samræmi við aðhaldskröfu ríkisstjórnarinnar.

29.3 Bætur samkvæmt lögum um félagslega aðstoð, fjölskyldur

Málaflokkurinn tekur til greiðslna samkvæmt lögum nr. 99/2007, um félagslega aðstoð. Um er að ræða heimildargreiðslur sem eru háðar mati hverju sinni. Málaflokkurinn tekur til mæðra- og fedralauna og endurgreiðslu umtalsverðs kostnaðar við læknishjálp og lyf. Tryggingastofnun ríkisins annast framkvæmd málaflokksins. Að öðru leyti er eðli málaflokksins með þeim hætti að ekki er fjallað um markmið og aðgerðir varðandi starfsemi hans.

Fjárheimildir

	Reikningur ¹ 2018 m.kr.	Fjárlög 2019 m.kr.	Frumvarp 2020 m.kr.	Br. frá fjárlögum %	Br. frá reikn. %
29.30 Bætur skv. lögum um félagslega aðstoð, fjölskyldur					
Rekstrarframlög	0,0	0,0	0,0	-	-
Rekstrartilfærslur	375,0	443,9	429,5	-3,2	14,5
Fjármagnstilfærslur	0,0	0,0	0,0	-	-
Fjárfestingarframlög	0,0	0,0	0,0	-	-
Heildarútgjöld	375,0	443,9	429,5	-3,2	14,5
Rekstrartekjur	-	0,0	0,0	-	-
Framlag úr ríkissjóði	-	443,9	429,5	-3,2	-
Viðskiptahreyfingar	-	0,0	0,0	-	-
Samtals fjármögnun	-	443,9	429,5	-3,2	-

¹ Vakin er athygli á því í samanburðinum hér að þar sem við á hafa afskriftir árs ins 2018 verið dregnar frá en fjárfestingum bætt við en þær eru ekki gjaldfærðar innan árs ins heldur eignfærðar í efnahagsreikningi.

Heildarfjárheimild til málaflokksins fyrir árið 2020 er áætluð 429,5 m.kr. og lækkar um 0,1 m.kr. frá gildandi fjárlögum að frátöldum almennum launa- og verðlagsbreytingum en þær nema 14,5 m.kr. Breytingar á málaflokknum skýrast af endurmati á lýðfræðilegri þróun og millifærslum á milli tilfærslulíða.

29.4 Stuðningur við einstaklinga, fjölskyldur og börn

Markmiðum málaflokksins er lýst í fjármálaáætlun, ásamt almennri umfjöllun um málaflokkinn og verkefni. Starfsemi málaflokksins er í höndum Umboðsmanns skuldara, Greiningar- og ráðgjafarstöðvar ríkisins, Þjónustu- og þekkingarmiðstöðvar fyrir blinda, sjónskerta og einstaklinga með samþætta sjón- og heyrnarskerðingu, Barnaverndarstofu og Umboðsmanns barna. Auk þess falla meðlög, umönnunargreiðslur til foreldra langveikra eða alvarlega fatlaðra barna og greiðslur til foreldra langveikra eða alvarlega fatlaðra barna undir málaflokkinn.

Helstu verkefni 2020	Framkvæmdaraðili	Tengist markmiði
Barnaverndarlög og lög um félagsþjónustu sveitarfélaga, sem og eftir atvikum önnur löggjöf og regluverk, verði endurskoðuð með áherslu á snemmtæka íhlutun, samstarf kerfa og lækkun þjónustuþröskulda í málefnum barna og fjölskyldna.	FRN	1
Fjármálalæsi ungs fólks í grunn- og framhaldsskólum landsins verði aukið til að hægt verði að draga úr greiðsluerfiðleikum einstaklinga á aldrinum 18–29 ára.	FRN	2
Þróa samræmdan spurningalista / könnun sem hægt er að nota reglubundið til að mæla stöðu barna, gæði og árangur þjónustu, biðtíma eftir þjónustu o.fl.	FRN	1
Innleitt verði samræmt verklag í stjórnarráðinu um þátttöku barna í mati á áhrifum aðgerða og lagafrumvarpa á hagsmuni barna.	FRN	3
Endurskoða stuðningskerfi við framfærendur langveikra og alvarlega fatlaðra barna.	FRN	3

Fjárheimildir

	Reikningur ¹ 2018 m.kr.	Fjárlög 2019 m.kr.	Frumvarp 2020 m.kr.	Br. frá fjárlögum %	Br. frá reikn. %
29.40 Annar stuðningur við fjölskyldur og börn					
Rekstrarframlög	3.128,3	4.006,2	4.375,8	9,2	39,9
Rekstrartilfærslur	3.401,2	3.590,4	3.861,4	7,5	13,5
Fjármagnstilfærslur	0,0	0,0	0,0	-	-
Fjárfestingarframlög	1,8	239,8	160,5	-33,1	-
Heildarútgjöld	6.531,3	7.836,4	8.397,7	7,2	28,6
Rekstrartekjur	-	65,3	67,6	3,5	-
Framlag úr ríkissjóði	-	7.771,1	8.330,1	7,2	-
Viðskiptahreyfingar	-	0,0	0,0	-	-
Samtals fjármögnun	-	7.836,4	8.397,7	7,2	-

¹ Vakin er athygli á því í samanburðinum hér að þar sem við á hafa afskrifir árs ins 2018 verið dregnar frá en fjárfestingum bætt við en þær eru ekki gjaldfærðar innan árs ins heldur eignfærðar í efnahagsreikningi.

Heildarfjárheimild til málaflokksins fyrir árið 2020 er áætluð 8.397,7 m.kr. og hækkar um 328,6 m.kr. frá gildandi fjárlögum að frátöldum almennum launa- og verðlagsbreytingum en þær nema 232,7 m.kr. Helstu breytingar á fjárheimildum málaflokksins eru eftirtaldar:

- Millifærð fjárveiting að fjárhæð 254 m.kr. frá heilbrigðisráðuneytinu vegna reksturs meðferðarheimilisins í Krýsuvík og vegna búsetuúrræðis á Kópavogsbraut 5a.
- Millifærð fjárveiting til málaflokksins innan málefnasviðsins að fjárhæð 140 m.kr. vegna endurmats á lýðfræðilegri þróun á tilteknum bótalíðum.
- Gert er ráð fyrir að útgjöld til stofnana og verkefna lækki um 90,9 m.kr. í samræmi við aðhaldskröfu ríkisstjórnarinnar í gildandi fjármálaáætlun.
- Niðurfelld tímabundin fjárheimild í fjárlögum 2019 til félagsamtaka að fjárhæð 48 m.kr.
- Fjárheimild málaflokksins lækkar um 38,5 m.kr. vegna breytinga á sértekjuáætlun sem hefur ekki áhrif á afkomu ríkissjóðs.

29.5 Bætur til eftirlifenda

Málaflokkurinn tekur til barnalífeyris vegna andláts foreldris samkvæmt lögum um almannatryggingar. Þá tekur málaflokkurinn til maka- og umönnunarbóta, dánarbóta og barnalífeyris vegna menntunar samkvæmt lögum um félagslega aðstoð en þar er um að ræða heimildargreiðslur sem eru háðar mati hverju sinni. Tryggingastofnun ríkisins annast framkvæmd málaflokksins. Að öðru leyti er eðli málaflokksins með þeim hætti að ekki er fjallað um markmið og aðgerðir varðandi starfsemi hans.

Fjárheimildir

	Reikningur ¹ 2018 m.kr.	Fjárlög 2019 m.kr.	Frumvarp 2020 m.kr.	Br. frá fjárlögum %	Br. frá reikn. %
29.50 Bætur til eftirlifenda					
Rekstrarframlög	0,0	0,0	0,0	-	-
Rekstrartilfærslur	401,2	521,7	436,5	-16,3	8,8
Fjármagnstilfærslur	0,0	0,0	0,0	-	-
Fjárfestingarframlög	0,0	0,0	0,0	-	-
Heildarútgjöld	401,2	521,7	436,5	-16,3	8,8
Rekstrartekjur	-	0,0	0,0	-	-
Framlag úr ríkissjóði	-	521,7	436,5	-16,3	-
Viðskiptahreyfingar	-	0,0	0,0	-	-
Samtals fjármögnun	-	521,7	436,5	-16,3	-

¹ Vakin er athygli á því í samanburðinum hér að þar sem við á hafa afskriftir árs ins 2018 verið dregnar frá en fjárfestingum bætt við en þær eru ekki gjaldfærðar innan árs ins heldur eignfærðar í efnahagsreikningi.

Heildarfjárheimild til málaflokksins fyrir árið 2020 er áætluð 436,5 m.kr. og lækkar um 85,5 m.kr. frá gildandi fjárlögum að frátöldum almennum launa- og verðlagsbreytingum en þær nema 14,8 m.kr. Helstu breytingar á fjárheimildum málaflokksins eru vegna lýðfræðilegra breytinga þar sem millifært er á milli tilfærslulíða.

29.6 Bætur vegna veikinda og slysa

Málaflokkurinn er á ábyrgð heilbrigðisráðherra og tekur til bóta samkvæmt lögum um sjúkratryggingar, nr. 112/2008, lögum um slysatryggingar almannatrygginga, nr. 45/2015, og lögum um sjúklingatryggingu, nr. 111/2000.

Fjárheimildir

	Reikningur ¹ 2018 m.kr.	Fjárlög 2019 m.kr.	Frumvarp 2020 m.kr.	Br. frá fjárlögum %	Br. frá reikn. %
29.60 Bætur vegna veikinda og slysa					
Rekstrarframlög	46,6	75,5	98,9	31,0	112,2
Rekstrartilfærslur	1.682,2	1.891,0	1.957,2	3,5	16,3
Fjármagnstilfærslur	0,0	0,0	0,0	-	-
Fjárfestingarframlög	0,0	0,0	0,0	-	-
Heildarútgjöld	1.728,8	1.966,5	2.056,1	4,6	18,9
Rekstrartekjur	-	65,0	88,0	35,4	-
Framlag úr ríkissjóði	-	1.901,5	1.968,1	3,5	-
Viðskiptahreyfingar	-	0,0	0,0	-	-
Samtals fjármögnun	-	1.966,5	2.056,1	4,6	-

¹ Vakin er athygli á því í samanburðinum hér að þar sem við á hafa afskriftir árs ins 2018 verið dregnar frá en fjárfestingum bætt við en þær eru ekki gjaldfærðar innan árs ins heldur eignfærðar í efnahagsreikningi.

Heildarfjárheimild til málaflokksins fyrir árið 2020 er áætluð 2.056,1 m.kr. og hækkar um 23 m.kr. frá gildandi fjárlögum að frátöldum almennum launa- og verðlagsbreytingum en þær nema 66,6 m.kr. Fjárheimild málaflokksins er aukin um 23 m.kr. til samræmis við áætlaðar tekjur af slysatryggingaiðgjöldum sjómanna.

29.7 Málefni innflytjenda og flóttamanna

Markmiðum málaflokksins er lýst í fjármálaáætlun, ásamt almennri umfjöllun um málaflokkinn og málefni/verkefni. Helstu framkvæmdaáðilar í málaflokknum eru auk félagsmálaráðuneytisins, sveitarfélög, félagasamtök, Fjölmenningarsetur og Vinnumálastofnun.

Helstu verkefni 2020	Framkvæmdaraðili	Tengist markmiði
Bætt aðgengi að upplýsingum fyrir innflytjendur fyrst eftir komu og frá sveitarfélögum, sbr. aðgerðir A4, B1, B2, B3 og B4 í framkvæmdaáætlun í málefnum innflytjenda.	FNR, DMR og SNR	1
Árleg hvatningarverðlaun til fjölmiðils, opinberrar stofnunar, fyrirtækis og/eða einstaklings sem skarað hefur fram úr með faglegri umfjöllun, þátttöku, veittri þjónustu eða vinnu í þágu hagsmuna innflytjenda.	FRN	1
Halda málþing með það að markmiði að auka og efla lýðræðislega þátttöku innflytjenda, samstarf félags- og hagsmunasamtaka innflytjenda, áhrif þeirra á hagsmunamál sín og þátttöku í stjórnmálum.	FRN	1
Í samræmi við framkvæmdaáætlun verði innflytjendum gert kleift að nýta menntun sína á vinnumarkaði. Möguleikar til endurmenntunar og starfstengds náms verði endurskoðaðir m.t.t. þarfa innflytjenda.	FNR og MNR	1
Komi í ljós launamunur skv. launagreiningu Hagstofu Íslands milli innflytjenda og innlendra verði gripið til aðgerða skv. framkvæmdaáætlun í málefnum innflytjenda fyrir árin 2016–2019.	FRN	1
Auglýst verði eftir sveitarfélögum til að taka á mótí flóttafólki.	FNR	2
Þróuð verður samræmd samfélagsfræðsla og íslenskukennsla fyrir flóttafólk.	FRN	2

Fjárheimildir

	Reikningur ¹ 2018 m.kr.	Fjárlög 2019 m.kr.	Frumvarp 2020 m.kr.	Br. frá fjárlögum %	Br. frá reikn. %
29.70 Málefni innflytjenda og flóttamanna					
Rekstrarframlög	84,9	630,0	823,0	30,6	869,4
Rekstartilfærslur	231,0	13,8	13,9	0,7	-94,0
Fjármagnstilfærslur	0,0	0,0	0,0	-	-
Fjárfestingarframlög	0,0	0,0	0,0	-	-
Heildarútgjöld	315,9	643,8	836,9	30,0	164,9
Rekstrartekjur	-	0,0	0,0	-	-
Framlag úr ríkissjóði	-	643,8	836,9	30,0	-
Viðskiptahreyfingar	-	0,0	0,0	-	-
Samtals fjármögnun	-	643,8	836,9	30,0	-

¹ Vakinn er athygli á því í samanburðinum hér að þar sem við á hafa afskriftir ársins 2018 verið dregnar frá en fjárfesingum bætt við en þær eru ekki gjaldfærðar innan ársins heldur eignfærðar í efnahagsreikningi.

Heildarfjárheimild til málaflokksins fyrir árið 2020 er áætluð 836,9 m.kr. og hækkar um 167,2 m.kr. frá gildandi fjárlögum að frátöldum almennum launa- og verðlagsbreytingum en þær nema 25,9 m.kr. Helstu breytingar á fjárheimildum málaflokksins eru eftirtaldar:

- a. Fjárheimild málaflokksins er aukin um 180 m.kr. til móttöku flóttamanna í samstarfi við Flóttamannastofnun Sameinuðu þjóðanna.
- b. Gert er ráð fyrir að útgjöld málaflokksins lækki um 13 m.kr. í samræmi við aðhaldskröfu ríkisstjórnarinnar.


30 Vinnumarkaður og atvinnuleysi

Starfsemi á þessu málefnasviði er á ábyrgð félags- og barnamálaráðherra. Málefnasviðið skiptist í tvo málaflokka en þeir eru; *Vinnumál og atvinnuleysi* og *Vinnumarkaður*. Framtíðarsýn og meginmarkmiðum á málefnasviðinu er lýst í fjármálaáætlun. Í eftirfarandi töflu má sjá fjárhagslega þróun málefnasviðsins og einstakra málaflokka á tímabilinu 2018–2020.

	Reikningur ¹ 2018 m.kr.	Fjárlög 2019 m.kr.	Frumvarp 2020 m.kr.	Br. frá fjárlögum %	Br. frá reikn. %
30 Vinnumarkaður og atvinnuleysi					
30.10 Vinnumál og atvinnuleysi	18.853,6	23.297,3	33.099,8	42,1	75,6
07 Félagsmálaráðuneyti	18.853,6	23.297,3	33.099,8	42,1	75,6
30.20 Vinnumarkaður	1.349,9	1.378,4	1.578,2	14,5	16,9
07 Félagsmálaráðuneyti	1.349,9	1.378,4	1.578,2	14,5	16,9
Samtals	20.203,5	24.675,7	34.678,0	40,5	71,6

¹ Vakinn er athygli á því í samanburðinum hér að þars sem við á hafa afskriftir ársins 2018 verið dregnar frá en fjárfestingum bætt við en þær eru ekki gjaldfærðar innan árs heldur eignfærðar í efnahagsreikningi.

HELSTU ÁHERSLUR 2020



**AUKIN
VIRKNI Á
VINNUMARKAÐI**

**Draga úr langtíma
atvinnuleysi**

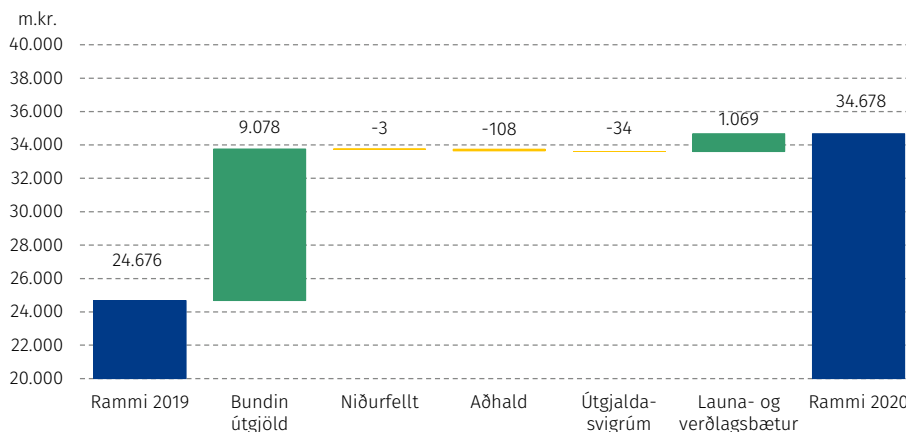
**Efla stuðningsúrræði
fyrir fólk með skerta
starfsgetu**

**Aukið
forvarnarstarf innan
fyrirtækja**

Útgjaldarammi - heildaryfirlit og breytingar eftir tilefnum

Myndin hér á eftir sýnir breytingar á útgjaldaramma málefnasviðsins eftir helstu tilefnum sem rakin eru í framhaldinu. Myndin endurspeglar þá útfærslu og forgangsörðun sem unnin er út frá stefnumótun málefnasviðsins en sú niðurstaða getur eftir atvikum vikið frá þeim viðmiðum sem gengið var út frá við setningu útgjaldaramma málefnasviðsins í fjármálaáætlun, t.a.m. þannig að nýju útgjaldasvigrúmi hafi að einhverju leyti verið jafnað á móti aðhaldsmarkmiði.

Breytingar á ramma milli árána 2019 - 2020



Heildargjöld vinnumarkaðs og atvinnuleysis árið 2020 eru áætluð 34.678 m.kr. og aukast um 8.933,7 m.kr. á föstu verðlagi fjárlaga 2019 eða sem svarar til 47%. Þegar einnig er tekið tillit til áhrifa af almennum launa- og verðlagsbreytingum hækka útgjöldin um 10.002,3 m.kr. milli ára eða sem svarar til 40,5%. Útgjaldabreytingum milli ára má skipta í eftirtalda þætti:

- Ýmsar breytingar á fyrirliggjandi útgjaldaskuldbindingum sem falla til á árinu 2020 en þær nema alls 9.078 m.kr. til hækkunar. Þar vegur þyngst 8.794 m.kr. aukið framlag vegna atvinnuleysisbóta.
- Gerðar verða ráðstafanir til að lækka útgjöld um 108 m.kr. á árinu 2020 í samræmi við markmið sem ríkisstjórnin hefur sett í gildandi fjármálaáætlun.
- Gert er ráð fyrir að útgjaldasvigrúm verði neikvætt um 34 m.kr. Útgjaldasvigrúm að fjárhæð 100 m.kr. verður veitt í ný verkefni og til að mæta 2% aðhaldskröfu á starfsendurhæfingarsjóðinn VIRK en á móti kemur 134 m.kr. lækkun þar sem gerð er tillaga um að framlag til starfsendurhæfingarsjóðsins VIRK verði 0,05% af gjaldstofni tryggingargjalds á árinu 2020.
- Launa- og verðlagshækkunir ársins 2020, sem eru áætlaðar 1.068,9 m.kr., þannig að heildargjöldin verða 34.678 m.kr. Þar veða þyngst áhrif af hækkunum á bótum almannatrygginga en þær nema 3,5% frá og með 1. janúar 2020. Auk þess koma til áhrifa af áætluðum launahækkunum á árinu 2019 miðað við áhrif þeirra á ársgrundvelli og mati á launahækkunum sem áætlað er að taki gildi á árinu 2020 samkvæmt forsendum frumvarpsins. Loks taka fjárheimildir vegna annarra rekstrargjalda en launa hækkunum samkvæmt spá um almennar verðbreytingar fyrir árið 2020. Nánar er fjallað um verðlagsforsendur frumvarpsins í kafla 5.4.

Útgjaldarammi - hagræn skipting útgjalda

Útgjöld, fjárheimildir og fjármögnun vinnumarkaðar og atvinnuleysis breytast milli ára sem hér segir:

	Reikningur ¹ 2018 m.kr.	Fjárlög 2019 m.kr.	Frumvarp 2020 m.kr.	Br. frá fjárlögum %	Br. frá reikn. %
30 Vinnumarkaður og atvinnuleysi					
Rekstrarframlög	4.390,0	4.262,8	4.475,8	5,0	2,0
Rekstrartilfærslur	15.813,5	20.393,1	30.182,1	48,0	90,9
Fjármagnstilfærslur	0,0	0,0	0,0	-	-
Fjárfestingarframlög	0,0	19,8	20,1	1,5	-
Heildarútgjöld	20.203,5	24.675,7	34.678,0	40,5	71,6
Rekstrartekjur	-	1.651,9	1.811,8	9,7	-
Framlag úr ríkissjóði	-	23.023,8	32.866,2	42,7	-
Viðskiptahreyfingar	-	0,0	0,0	-	-
Samtals fjármögnun	-	24.675,7	34.678,0	40,5	-

¹ Vakinn er athyglí á því í samamburðinum hér að þar sem við á hafa afskriftir ársins 2018 verið dregnar frá en fjárfestingum bætt við en þær eru ekki gjaldfærðar innan ársins heldur eignfærðar í efnahagsreikningi.

Útgjöld málefna sviðsins eru hér greind í fjóra þætti eftir hagrænni skiptingu þeirra, eins og nánar er greint frá í inngangskafli málefna sviða.

- Rekstrarframlög** eru áætluð 4.475,8 m.kr. og hækka um 213 m.kr. frá fjárlögum þessa árs. Þar munar mest um 137 m.kr. hækkan gjalda á móti sértekjum en það hefur ekki áhrif á rekstur ríkissjóðs.
- Rekstrartilfærslur** hækka um 9.789 m.kr. og verða 30.182,1 m.kr. en eru 20.393,1 m.kr. í fjárlögum ársins 2019. Gert er ráð 8.794 m.kr. hækkan í útgjaldaskuldbindingum tilfærslukerfa ráðuneytisins sem leiðir af endurmati í ljósi útgjalda umfram áætlanir fjárlaga 2019 vegna aukins atvinnuleysis á árinu 2020

30.1 Vinnumál og atvinnuleysi

Markmiðum málaflokksins er lýst í fjármálaáætlun, ásamt almennri umfjöllun um málaflokkinn og málefni/verkefni. Starfsemi málaflokksins er í höndum Vinnumálastofnunar, Atvinnuleysisstryggingasjóðs og ábyrgðasjóðs launa.

Helstu verkefni 2020	Framkvæmdaraðili	Tengist markmiði
Tilraunaverkefni um samstarf við önnur þjónustukerfi um eflingu þjónustu við viðkvæmasta hóp ungra atvinnuleitenda (NEET).	Tilraunaverkefni um samstarf við önnur þjónustukerfi um eflingu þjónustu við viðkvæmasta hóp ungra atvinnuleitenda (NEET).	1
Skimun fyrir áhættu á langtímaóvirkni þegar atvinnuleitandi hefur verið í árangurslausri atvinnuleit í þrjá mánuði þannig að unnt sé að bjóða viðkomandi viðeigandi þjónustu.	Skimun fyrir áhættu á langtímaóvirkni þegar atvinnuleitandi hefur verið í árangurslausri atvinnuleit í þrjá mánuði	1

	þannig að unnt sé að bjóða viðkomandi viðeigandi þjónustu.	
Leita eftir samstarfi við atvinnulífið um starfstækifæri fyrir langtímaatvinnuleitendur	Leita eftir samstarfi við atvinnulífið um starfstækifæri fyrir langtímaatvinnuleitendur	1
Komið verði á samstarfi við menntakerfið og endurhæfingaraðila um fjölgun tilboða um virkniúrræði fyrir fatlað fólk og fólk með skerta starfsgetu (þátttaka í þróun og framkvæmd yfirfærsluaðgerða úr skóla yfir á vinnumarkað).	Komið verði á samstarfi við menntakerfið og endurhæfingaraðila um fjölgun tilboða um virkniúrræði fyrir fatlað fólk og fólk með skerta starfsgetu (þátttaka í þróun og framkvæmd yfirfærsluaðgerða úr skóla yfir á vinnumarkað).	2
Komið verði á viðvarandi samstarfi Vinnumálastofnunar og menntakerfisins hvað varðar stuðning við atvinnuleit nemenda er stunda nám á starfsbrautum framhaldsskóla og nemenda er stunda starfstengt diplómanám við Háskóla Íslands.	Komið verði á viðvarandi samstarfi Vinnumálastofnunar og menntakerfisins hvað varðar stuðning við atvinnuleit nemenda er stunda nám á starfsbrautum framhaldsskóla og nemenda er stunda starfstengt diplómanám við Háskóla Íslands.	2

Fjárheimildir

	Reikningur ¹ 2018 m.kr.	Fjárlög 2019 m.kr.	Frumvarp 2020 m.kr.	Br. frá fjárlögum %	Br. frá reikn. %
30.10 Vinnumál og atvinnuleysi					
Rekstrarframlög	3.139,5	2.991,4	3.003,1	0,4	-4,3
Rekstrartilfærslur	15.714,1	20.302,6	30.093,4	48,2	91,5
Fjármagnstillfærslur	0,0	0,0	0,0	-	-
Fjárfestingarframlög	0,0	3,3	3,3	0,0	-
Heildarútgjöld	18.853,6	23.297,3	33.099,8	42,1	75,6
Rekstrartekjur	-	1.136,9	1.199,3	5,5	-
Framlag úr ríkissjóði	-	22.160,4	31.900,5	44,0	-
Viðskiptahreyfingar	-	0,0	0,0	-	-
Samtals fjármögnun	-	23.297,3	33.099,8	42,1	-

¹ Vakin er athygli á því í samannburðinum hér að þar sem við á hafa afskriftir ársins 2018 verið dregnar frá en fjárfestingum bætt við en þær eru ekki gjaldfærðar innan ársins heldur eignfærðar í efnahagsreikningi.

Heildarfjárheimild til málaflokksins fyrir árið 2020 er áætluð 33.099,8 m.kr. og hækkar um 8.783,9 m.kr. frá gildandi fjárlögum að frátöldum almennum launa- og verðlagsbreytingum en þær nema 1.018,6 m.kr. Helstu breytingar á fjárheimildum málaflokksins eru eftirtaldar:

- a. Fjárheimild málaflokksins er aukin um 8.794 m.kr. í samræmi við spá Hagstofu Íslands um þróun atvinnuleysis.
- b. Fjárheimild til VIRK starfsendurhæfingarsjóðs hækkar um 98 m.kr.
- c. Í samræmi við aðhaldsmarkmið ríkisstjórnar lækka útgjöld málaflokksins um 83,5 m.kr.
- d. Fjárheimild málaflokksins hækkar um 45,1 .kr. vegna breytinga á sértekjuáætlun sem hefur ekki áhrif á afkomu ríkissjóðs og vegna niðurfelldra tímabundinna fjárheimilda frá fyrra ári.

30.2 Vinnumarkaður

Markmiðum málaflokksins er lýst í fjármálaáætlun, ásamt almennri umfjöllun um málaflokkinn og verkefni. Starfsemi málaflokksins er í höndum Vinnueftirlits ríkisins og embættis Ríkissáttasemjara.

Helstu verkefni 2020	Framkvæmdaraðili	Tengist markmiði
Fleiri sáttasemjarar (ad hoc) koma að sáttaumleitunum sem vísað hefur verið til embættis ríkissáttasemjara.	Ríkissáttasemjari	1
Funda reglulega á samningstíma með samtökum aðila vinnumarkaðarins til að fylgja eftir gildandi samningum og til að skipuleggja fyrirhugaðar samningaviðræður.	Ríkissáttasemjari	1
Útbúa kynningar- og fræðsluefni um heilbriggt sálfélagslegt vinnumhverfi.	Vinnueftirlit ríkisins	2
Þróa eftirlitsaðferðir við að meta sálfélagslega áhættuþætti innan vinnustaða.	Vinnueftirlit ríkisins	2
Í fyrirtækjaeftirliti Vinnueftirlitsins verði lögð áhersla á að kanna hvort fyrirtæki hafi gert skriflega áætlun um öryggi og heilbrigði á vinnustað, þar á meðal áhættumat og áætlun um forvarnir og hvernig fyrirtæki fylgja þeim markvisst eftir.	Vinnueftirlit ríkisins	2
Átak í að hvetja opinberar stofnanir til að gera skriflega áætlun um öryggi og heilbrigði á vinnustað, þar á meðal áhættumat og áætlun um forvarnir.	Vinnueftirlit ríkisins	2

Fjárheimildir

	Reikningur ¹ 2018 m.kr.	Fjárlög 2019 m.kr.	Frumvarp 2020 m.kr.	Br. frá fjárlögum %	Br. frá reikn. %
30.20 Vinnumarkaður					
Rekstrarframlög	1.250,5	1.271,4	1.472,7	15,8	17,8
Rekstrartilfærslur	99,4	90,5	88,7	-2,0	-10,8
Fjármagnstilfærslur	0,0	0,0	0,0	-	-
Fjárfestingarframlög	0,0	16,5	16,8	1,8	-
Heildarútgjöld	1.349,9	1.378,4	1.578,2	14,5	16,9
Rekstrartekjur	-	515,0	612,5	18,9	-
Framlag úr ríkissjóði	-	863,4	965,7	11,8	-
Viðskiptahreyfingar	-	0,0	0,0	-	-
Samtals fjármögnun	-	1.378,4	1.578,2	14,5	-

¹ Vakín er athyglíá því í samanburðinum hér að þar sem við á hafa áfskriftir ársins 2018 verið dregnar frá en fjárfestingum bætt við en þær eru ekki gjaldfærðar innan ársins heldur eignfærðar í efnahagsreikningi.

Heildarfjárheimild til málaflokksins fyrir árið 2020 er áætluð 1.578,2 m.kr. og hækkar um 149,8 m.kr. frá gildandi fjárlögum að frátöldum almennum launa- og verðlagsbreytingum en þær nema 50 m.kr. Helstu breytingar á fjárheimildum málaflokksins eru eftirtaldar:

- Fjárheimild málaflokksins er augin um 18 m.kr. til að efla starfsemi Embætti ríkissáttasemjara vegna kjaratölfræðinefndar.
- Fjárheimild málaflokksins eykst 88,9 m.kr. vegna breytinga á sértekjuáætlun sem er leiðrétting og hefur ekki áhrif á afkomu ríkissjóðs.
- Gert er ráð fyrir að útgjöld til stofnana og verkefna lækki um 24,3 m.kr. í samræmi við aðhaldskröfu ríkisstjórnarinnar.


31 Húsnæðisstuðningur

Starfsemi á þessu málefnasviði er á ábyrgð félags- og barnamálaráðherra og fjármála- og efnahagsráðherra. Undir því er einn málaflokkur sem ber sama heiti og málefnasviðið og heyrir viðfangsefni þess undir félagsmálaráðuneytið að undanskildum vaxtabótum sem heyrir undir fjármála- og efnahagsráðuneytið. Framtíðarsýn og meginmarkmiðum á málefnasviðinu er lýst í fjármálaáætlun. Í eftirfarandi töflu má sjá fjárhagslega þróun málefnasviðsins og einstakra málaflokka á tímabilinu 2018–2020.

	Reikningur ¹ 2018 m.kr.	Fjárlög 2019 m.kr.	Frumvarp 2020 m.kr.	Br. frá fjárlögum %	Br. frá reikn. %
31 Húsnæðisstuðningur					
31.10 Húsnæðisstuðningur	12.968,5	13.412,4	13.497,2	0,6	4,1
07 Félagsmálaráðuneyti	9.926,1	10.012,4	10.097,2	0,8	1,7
09 Fjármála- og efnahagsráðuneyti	3.042,4	3.400,0	3.400,0	0,0	11,8
Samtals	12.968,5	13.412,4	13.497,2	0,6	4,1

¹ Vakin er athygli á því í samamburðinum hér að þar sem við á hafa afskriftir ársins 2018 verið dregnar frá en fjárfestingum bætt við en þær eru ekki gjaldfærðar innan ársins heldur eignfærðar í efnahagsreikningi.

HELSTU ÁHERSLUR 2020



**HÚSNÆÐI
FYRIR
ALLA**

**Húsnæðisaðgerðir
fyrir fyrstu
kaupendur**

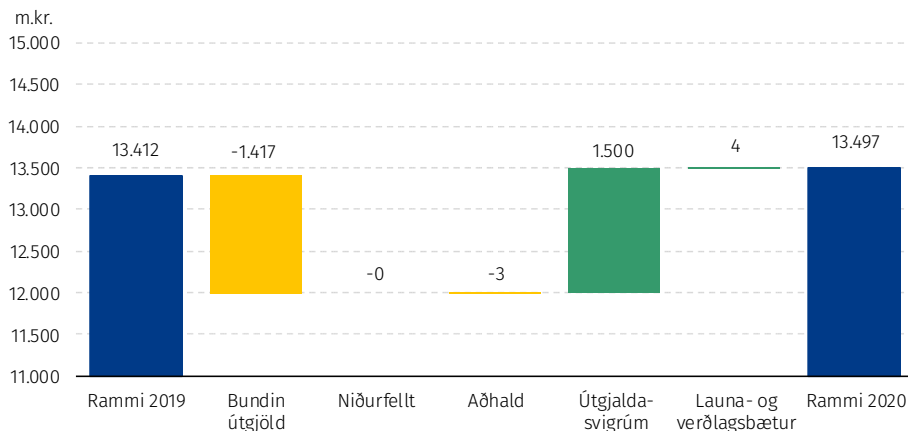
**Stofnframlög til
byggingar eða kaupa
600 almennra íbúða**

**Aðgerðir til að
bregðast við
húsnæðisvanda á
landsbyggðinni**

Útgjaldarammi – heildaryfirlit og breytingar eftir tilefnum

Myndin hér á eftir sýnir breytingar á útgjaldaramma málefnasviðsins eftir helstu tilefnum sem rakin eru í framhaldinu. Myndin endurspeglar þá útfærslu og forgangsroðun sem unnin er út frá stefnumótun málefnasviðsins en sú niðurstaða getur eftir atvikum vikið frá þeim viðmiðum sem gengið var út frá við setningu útgjaldaramma málefnasviðsins í fjármálaáætlun, t.a.m. þannig að nýju útgjaldasvigrúmi hafi að einhverju leyti verið jafnað á móti aðhaldsmarkmiði.

Breytingar á ramma milli áráanna 2019 - 2020



Heildargjöld húsnæðisstuðnings árið 2020 eru áætluð 13.497,2 m.kr. og aukast um 80,4 m.kr. á föstu verðlagi fjárlaga 2019 eða sem svarar til 0,6%. Þegar einnig er tekið tillit til áhrifa af almennum launa- og verðlagsbreytingum hækka útgjöldin um 84,8 m.kr. milli ára eða sem svarar til 0,6%. Útgjaldabreytingum milli ára má skipta í eftirtalda þætti:

- Ýmsar breytingar á fyrirbyggjandi útgjaldaskuldbindingum falla til á árinu 2020 sem nema alls 1.417 m.kr. til lækkunar. Þar vegur þyngst 1.466,8 m.kr. lækkun á heimild til stofnframlaga félagslegra leiguíbúða og 50 m.kr. hækkun á framlagi til húsnæðisbóta. Akveðið var að framlengja heimild til stofnframlaga og bættast því 1.500 m.kr. við útgjaldasvigrúm málefna sviðsins.
- Gerðar verða ráðstafanir til að lækka útgjöld um 2,8 m.kr. á árinu 2020 í samræmi við markmið sem ríkisstjórnin hefur sett í gildandi fjármálaáætlun.
- Útgjaldasvigrúm hækkar um 1.500 m.kr. samanber skýringu á lið a.
- Launa- og verðlagshækkanir ársins 2020, sem eru áætlaðar 4,4 m.kr., þannig að heildargjöldin verða 13.497,2 m.kr.

Útgjaldarammi - hagræn skipting útgjalda

Útgjöld, fjárheimildir og fjármögnun húsnæðisstuðnings breytast milli ára sem hér segir:

	Reikningur ¹ 2018 m.kr.	Fjárlög 2019 m.kr.	Frumvarp 2020 m.kr.	Br. frá fjárlögum %	Br. frá reikn. %
31 Húsnæðisstuðningur					
Rekstrarframlög	136,3	141,0	142,6	1,1	4,6
Rekstrartilfærslur	9.171,8	9.568,2	9.618,2	0,5	4,9
Fjármagnstiltærslur	3.559,9	3.703,2	3.736,4	0,9	5,0
Fjárfestingarframlög	100,5	0,0	0,0	-	-100,0
Heildarútgjöld	12.968,5	13.412,4	13.497,2	0,6	4,1
Rekstrartekjur	-	0,0	0,0	-	-
Framlag úr ríkissjóði	-	14.078,5	14.163,3	0,6	-
Viðskiptahreyfingar	-	-666,1	-666,1	0,0	-
Samtals fjármögnun	-	13.412,4	13.497,2	0,6	-

¹ Vakin er athygli á því í samanburðinum hér að þar sem við á hafa afskriftir ársins 2018 verið dregnar frá en fjárfestingum bætt við en þær eru ekki gjaldfærðar innan ársins heldur eignfærðar í efnahagsreikningi.

Útgjöld málefna sviðsins eru hér greind í fjóra þætti eftir hagrænni skiptingu þeirra, eins og nánar er greint frá í inngangskafli málefna sviða.

- Rekstrarframlög** eru áætluð 142,6 m.kr. og hækka um 1,6 m.kr. frá fjárlögum þessa árs vegna 4,4 m.kr. hækkun með launa- og verðlagsbótum og 2,8 m.kr. lækkun í samræmi við aðhaldsmarkmið sem sett voru í fjármálaáætlun.
- Rekstrartilfærslur** hækka um 50 m.kr. með framlagi til húsnæðisbóta og verða 9.618,2 m.kr. en eru 9.568,2 m.kr. í fjárlögum ársins 2019.
- Fjármagnstiltærslur** eru áætlaðar 3.736,4 m.kr. og er það 33,2 m.kr. hækkun milli ára vegna aukinna heimilda til stofnframlaga félagslegra leigubúða.

31.1 Húsnæðisstuðningur

Markmiðum málaflokksins er lýst í fjármálaáætlun, ásamt almennri umfjöllun um málaflokkinn og málefni/verkefni. Starfsemi málaflokksins er í höndum félagsmálaráðuneytisins, fjármála- og efnahagsráðuneytisins, Íbúðalánasjóðs og ríkisskattstjóra.

Helstu verkefni 2020	Framkvæmdaraðili	Tengist markmiði
Stofnframlög til byggingar eða kaupa 600 almennra íbúða árið 2020.	Íbúðalánasjóður.	1 og 2
Miðlægum gagnagrunni með upplýsingum um húsnæðismál, sk. húsnæðisgrunni, komið á fót samhliða áframhaldandi samstarfi opinberra stofnana um upplýsingaöflun og -miðlun um húsnæðismarkaðinn.	Íbúðalánasjóður.	1
Lög sett um úrræði til að auðvelda ungu fólki og tekjulágum fyrstu kaup íbúðarhúsnæðis.	Félagsmálaráðuneytið.	2 og 3

Byggingarkostnaður lækkaður með endurskoðun byggingar- og skipulagsmála.	Félagsmálaráðuneytið.	2 og 3
Sérstaklega verði tekið mið af stöðu einstæðra foreldra og einhleypra á leigumarkaði við stefnumótun á sviði húsnæðismála.	Félagsmálaráðuneytið.	2 og 3
Fræðsluáttak um rétt til húsnæðisbóta o.fl.	Íbúðalánasjóður.	2 og 3
Aðgerðir til að bregðast við húsnæðisvanda á landsbyggðinni.	Íbúðalánasjóður.	1, 2 og 3

Fjárheimildir

	Reikningur ¹ 2018 m.kr.	Fjárlög 2019 m.kr.	Frumvarp 2020 m.kr.	Br. frá fjárlögum %	Br. frá reikn. %
31.10 Húsnæðisstuðningur					
Rekstrarframlög	136,3	141,0	142,6	1,1	4,6
Rekstrartilfærslur	9.171,8	9.568,2	9.618,2	0,5	4,9
Fjármagnstilfærslur	3.559,9	3.703,2	3.736,4	0,9	5,0
Fjárfestingarframlög	100,5	0,0	0,0	-	-100,0
Heildarútgjöld	12.968,5	13.412,4	13.497,2	0,6	4,1
Rekstrartekjur	-	0,0	0,0	-	-
Framlag úr ríkissjóði	-	14.078,5	14.163,3	0,6	-
Viðskiptahreyfingar	-	-666,1	-666,1	0,0	-
Samtals fjármögnun	-	13.412,4	13.497,2	0,6	-

¹ Vakinn er athygli á því í samamburðinum hér að þar sem við á hafa afskriftir ársins 2018 verið dregnar frá en fjárfestingum bætt við en þær eru ekki gjaldfærðar innan ársins heldur eignfærðar í efnahagsreikningi.

Heildarfjárheimild til málaflokksins fyrir árið 2020 er áætluð 13.497,2 m.kr. og hækkar um 80,4 m.kr. frá gildandi fjárlögum að frátöldum almennum launa- og verðlagsbreytingum en þær nema 4,4 m.kr. Helstu breytingar á fjárheimildum málaflokksins eru eftirtaldar:

- Fjárheimild málaflokksins er aukin um 50 m.kr. með herra framlagi til húsnæðisbóta sbr. markmið nr. 2 og 3 og aðgerð 5, 6 og 7.
- Fjárheimild málaflokksins er aukin um 33,2 m.kr. með herra framlagi til stofnframlaga félagslegra leiguíbúða.
- Framlög lækka um 2,8 m.kr. í samræmi við aðhaldsmarkmið sem sett voru í fjármálaáætlun.

32 Lýðheilsa og stjórnsýsla velferðarmála

Starfsemi á þessu málefnasviði er á ábyrgð heilbrigðisráðherra, forsætisráðherra og félags- og barnamálaráðherra. Það skiptist í fjóra málaflokka en þeir eru *Lýðheilsa, forvarnir og eftirlit, Jafnréttismál, Stjórnsýsla heilbrigðismála* og *Stjórnsýsla félagsmála*. Í eftirfarandi töflu má sjá fjárhagslega þróun málefnasviðsins og einstakra málaflokka á tímabilinu 2018–2020.

	Reikningur ¹ 2018 m.kr.	Fjárlög 2019 m.kr.	Frumvarp 2020 m.kr.	Br. frá fjárlögum %	Br. frá reikn. %
32 Lýðheilsa og stjórnsýsla velferðarmála					
32.10 Lýðheilsa, forvarnir og eftirlit	2.916,0	2.917,7	2.999,1	2,8	2,8
08 Heilbrigðisráðuneyti	2.916,0	2.917,7	2.999,1	2,8	2,8
32.20 Jafnréttismál	293,7	356,0	362,0	1,7	23,3
01 Forsætisráðuneyti	293,7	356,0	362,0	1,7	23,3
32.30 Stjórnsýsla heilbrigðismála	3.958,1	3.569,7	4.302,5	20,5	8,7
08 Heilbrigðisráðuneyti	3.958,1	3.569,7	4.302,5	20,5	8,7
32.40 Stjórnsýsla félagsmála	2.683,7	3.454,2	3.421,1	-1,0	27,5
07 Félagsmálaráðuneyti	2.683,7	3.454,2	3.421,1	-1,0	27,5
Samtals	9.851,5	10.297,6	11.084,7	7,6	12,5

¹ Vakinn er athygli á því í samanburðinum hér að þar sem við á hafa afskrifur ársins 2018 verið dregnar frá en fjárfestingum bætt við en þær eru ekki gjaldfærðar innan ársins heldur eignfærðar í efnahagsreikningi.

HELSTU ÁHERSLUR 2020

EFLING
LÝÐ-
HEILSU

Fella markmið
málaflokksins að
heilbrigðisstefnu til
ársins 2030.

Efling rafrænnar
skráningar
heilbrigðis-
upplýsinga.

Sameiginlegt átak til
að draga úr
útbreiðslu
sýklalyfjaónæmra
baktería á Íslandi.

SAM-
BÆTTING
JAFN-
RÉTTI

Jafnlaunavottun
innleidd og unnið á
kynbundnum
launamun.

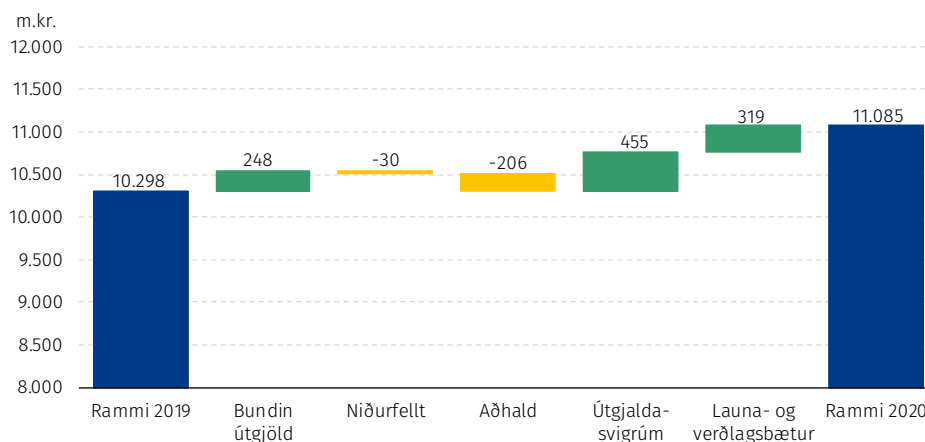
Aðgerðir gegn
kynferðislegu og
kynbundnu ofbeldi
og afleiðingum þess.

Réttindi hinsegin
fólks tryggð.

Útgjaldarammi – heildaryfirlit og breytingar eftir tilefnum

Myndin hér á eftir sýnir breytingar á útgjaldaramma málefнасviðsins eftir helstu tilefnum sem rakin eru í framhaldinu. Myndin endurspeglar þá útfærslu og forgangsröðun sem unnin er út frá stefnumótun málefнасviðsins en sú niðurstaða getur eftir atvikum vikið frá þeim viðmiðum sem gengið var út frá við setningu útgjaldaramma málefнасviðsins í fjármálaáætlun, t.a.m. þannig að nýju útgjaldasvigrúmi hafi að einhverju leyti verið jafnað á mótí aðhaldsmarkmiði.

Breytingar á ramma milli áronna 2019-2020



Heildargjöld lýðheilsu og stjórnsýslu velferðarmála árið 2020 eru áætluð 11.085 m.kr. og aukast um 468m.kr. á föstu verðlagi fjárlaga 2019 eða sem svarar til 4,5%. Þegar einnig er tekið tillit til áhrifa af almennum launa- og verðlagsbreytingum hækka útgjöldin um 787 m.kr. milli ára eða sem svarar til 7,6%. Útgjaldabreytingum milli ára má skipta í eftirtalda þætti:

- Ýmsar breytingar á fyrirliggjandi útgjaldaskuldbindingum sem falla til á árinu 2020 en þær nema alls 248 m.kr. til hækkunar.
- Á mótí hækkun útgjaldaskuldbindinga í a-lið falla niður í frumvarpinu tímabundin framlög til ýmissa verkefna, alls 30 m.kr. Nettóhækkun vegna breytinga á útgjaldaskuldbindingum er því alls 218 m.kr.
- Gerðar verða ráðstafanir til að lækka útgjöld um 206 m.kr. á árinu 2020 í samræmi við markmið sem ríkisstjórnin hefur sett í gildandi fjármálaáætlun
- Gert er ráð fyrir útgjaldasvigrúmi innan ramma málefнасviðsins sem verður notað til að veita framlög í ný eða aukin verkefni, samtals 455 m.kr.
- Launa- og verðlagshækkunar ársins 2020, sem eru áætlaðar 319 m.kr., þannig að heildargjöldin verða 11.085 m.kr. Þar vegur þyngst áhrif af áætluðum launahækkunum á árinu 2019 miðað við áhrif þeirra á ársgrundvelli og mati á launahækkunum sem áætlað er að taki gildi á árinu 2020 samkvæmt forsendum frumvarpsins. Fjárheimildir vegna annarra rekstrargjalda en launa taka hækkunum samkvæmt spá um almennar verðbreytingar fyrir árið 2020 en auk þess er tekið tillit til áhrifa af breytingum á gengi krónunnar í útgjöldum sem greidd eru í erlendri mynt. Nánar er fjallað um verðlagsforsendur frumvarpsins í kafla 5.4.

Útgjaldarammi - hagræn skipting útgjalda

Útgjöld, fjárheimildir og fjármögnun lýðheilsu og stjórnsýslu velferðarmála breytast milli ára sem hér segir:

	Reikningur ¹ 2018 m.kr.	Fjárlög 2019 m.kr.	Frumvarp 2020 m.kr.	Br. frá fjárlögum %	Br. frá reikn. %
32 Lýðheilsa og stjórnsýsla velferðarmála					
Rekstrarframlög	8.990,9	9.286,7	9.853,3	6,1	9,6
Rekstrartilfærslur	860,6	904,3	1.123,3	24,2	30,5
Fjármagnstilfærslur	0,0	0,0	0,0	-	-
Fjárfestingarframlög	0,0	106,6	108,1	1,4	-
Heildarútgjöld	9.851,5	10.297,6	11.084,7	7,6	12,5
Rekstrartekjur	-	1.645,4	1.677,0	1,9	-
Framlag úr ríkissjóði	-	8.652,2	9.407,7	8,7	-
Viðskiptahreyfingar	-	0,0	0,0	-	-
Samtals fjármögnun	-	10.297,6	11.084,7	7,6	-

¹ Vakin er athygli á því í samanburðinum hér að þar sem við á hafa afskriftir ársins 2018 verið dregnar frá en fjárfestingum bætt við en þær eru ekki gjaldfærðar innan ársins heldur eignfærðar í efnahagsreikningi.

Útgjöld málefna sviðsins eru hér greind í fjóra þætti eftir hagrænni skiptingu þeirra, eins og nánar er greint frá í inngangskafli málefna sviða.

- Rekstrarframlög** eru áætluð 9.853,3 m.kr. og hækka um 566,6 m.kr. frá fjárlögum þessa árs. Þar munar mest um 304 m.kr. framlag vegna launa- og verðlagsbóta, 150 m.kr. vegna flutnings heilbrigðisráðuneytisins, samtals 150 m.kr. framlag til Ljóssins og 40 m.kr. framlag til að standa straum af kostnaði vegna bólusetninga við hlaupabólu.
- Rekstrartilfærslur** hækka um 219 m.kr. og verða 1.123,3 m.kr. en eru 904,3 m.kr. í fjárlögum ársins 2019. Þar munar mest um millifærslur til heilbrigðisráðuneytis og Sjúkratrygginga Íslands sem ætlaðar eru til að efla starfsemi, greiningar og eftirlit, samtals 252 m.kr.
- Fjárfestingarframlög** eru áætluð 108,1 m.kr. og er það 1,5 m.kr. hækun milli ára.

32.1 Lýðheilsa, forvarnir og eftirlit

Markmiðum málaflokksins er lýst í fjármálaáætlun, ásamt almennri umfjöllun um mála-flokkinn og verkefni. Undir málaflokkinn falla aðgerðir hins opinbera til að viðhalda og bæta lýðheilsu þjóðarinnar. Helstu verkefni málaflokksins eru á sviði lýðheilsu og forvarna, þ.m.t. sóttvarna og geislavarna. Einnig eftirlit með heilbrigðisþjónustu, sjúkraskrár, lífvisindi, starfsréttindi og vísindarannsóknir á heilbrigðissviði. Heilbrigðisráðherra ber ábyrgð á málaflokknum en lögð er áhersla á samvinnu við aðra ráðherra varðandi málaflokka sem eiga sameiginlega tengifleti, svo sem vegna forvarna.

Starfsemi málaflokksins er í höndum heilbrigðisráðuneytisins, Embætti landlæknis, Geisla-varna ríkisins og Lyfjastofnunar.

Helstu verkefni 2020	Framkvæmdaraðili	Tengist markmiði
Efld og aukin nýting rafrænnar skráningar heilbrigðisupplýsinga.	Embætti landlæknis	1, 2 og 3

Sameiginlegt átak til að draga úr útbreiðslu sýklalyfjaónæmra bakteria á Íslandi.	Embætti landlæknis	1, 2 og 3
Endurskoðun á stefnu í áfengis- og vímuvörnum og gerð aðgerðaáætlunar.	Heilbrigðisráðuneytið	1
Bólusetning hafin gegn hlaupabólu.	Embætti landlæknis	1
Gerð mannaflaspár fyrir fjölmennustu heilbrigðisstéttir í heilbrigðisþjónustunni.	Heilbrigðisráðuneytið	2 og 3
Framkvæmd áætlunar um gæðapróun í heilbrigðisþjónustu til 2030.	Embætti landlæknis og heilbrigðisstofnanir	2 og 3
Aukin áhersla á gæðamál og vottun gæðakerfa í eftirliti með notkun geislatakja og geislavirkra efna.	Heilbrigðisráðuneytið og Geislavarnir ríkisins.	3

Fjárheimildir

	Reikningur ¹ 2018 m.kr.	Fjárlög 2019 m.kr.	Frumvarp 2020 m.kr.	Br. frá fjárlögum %	Br. frá reikn. %
32.10 Lýðheilsa, forvarnir og eftirlit					
Rekstrarframlög	2.635,8	2.597,9	2.684,4	3,3	1,8
Rekstartilfærslur	280,2	294,3	288,9	-1,8	3,1
Fjármagnstilfærslur	0,0	0,0	0,0	-	-
Fjárfestingarframlög	0,0	25,5	25,8	1,2	-
Heildarútgjöld	2.916,0	2.917,7	2.999,1	2,8	2,8
Rekstrartekjur	-	570,9	593,4	3,9	-
Framlag úr ríkissjóði	-	2.346,8	2.405,7	2,5	-
Viðskiptahreyfingar	-	0,0	0,0	-	-
Samtals fjármögnun	-	2.917,7	2.999,1	2,8	-

¹ Vakinn er athygli á því í samanburðinum hér að þar sem við á hafa afskrifir ársins 2018 verið dregnar frá en fjárfestingum bætt við en þær eru ekki gjaldfærðar innan ársins heldur eignfærðar í efnahagsreikningi.

Heildarfjárheimild til málaflokksins fyrir árið 2020 er áætluð 2.999,1 m.kr. og lækkar um 4,4 m.kr. frá gildandi fjárlögum að frátöldum almennum launa- og verðlagsbreytingum en þær nema 85,8 m.kr. Helstu breytingar á fjárheimildum málaflokksins eru eftirtaldar:

- Ýmsar breytingar á fyrirliggjandi útgjaldaskuldbindingum sem falla til á árinu 2020 en þær nema alls 19,1 m.kr.
- Útgjaldasvigrúm að fjárhæð 35 m.kr. er nýtt til að styrkja Lyfjastofnun ríkisins vegna aukinna verkefna.
- Framlag lækkar um 58,5 m.kr. í samræmi við aðhaldsmarkmið sem sett voru í áætlun um ríkisfjármál.

32.2 Jafnréttismál

Markmiðum málaflokksins er lýst í fjármálaáætlun, ásamt almennri umfjöllun um málaflokkinn og málefni / verkefni sem undir hann falla. Málaflokkurinn er í höndum forsætisráðherra í reglulegu samráði við önnur ráðuneyti um verkefni á sviði jafnréttismála. Forsætisráðuneytið fer einnig með Framkvæmdasjóð jafnréttismála og ábyrgð á starfsemi Jafnréttissjóðs Íslands. Stjórnsýsla Jafnréttissjóðs Íslands hefur verið færð yfir til Rannsóknamiðstöðvar Íslands (Rannís).

Jafnréttisstofa annast framkvæmd jafnréttismála í umboði forsætisráðherra og Jafnréttisráð er ráðherra til ráðgjafar. Hlutverk Jafnréttisstofu er jafnframt að hafa eftirlit með jafnréttislögum.

Helstu verkefni 2020	Framkvæmdaraðili	Tengist markmiði
Framkvæmd verkefna um jafnrétti á vinnumarkaði og launajafnrétti kynja, þ.m.t. verkefni um jafnlaunavottun innan tímamarka laga nr. 56/2017.	Forsætisráðuneytið og fjármála- og efnahagsráðuneytið	1
Ráðuneyti og stofnanir ríkisins sem hlotið hafa jafnlaunavottun viðhaldi vottunum með reglubundnum milliúttektum. innleiði staðalinn ÍST 85 og hljóti jafnlaunavottun innan tímamarka laga nr. 56/2017.	Forsætisráðuneytið og fjármála- og efnahagsráðuneytið	1
Mótun stefnu um forvarnir og fræðslu til að útrýma kynferðislegu ofbeldi og áreitni, bætt réttarstaða brotaþola, aðgerðir gegn stafrænu kynferðisofbeldi og aukið þverfaglegt samstarf um forvarnir og þjónustu við þolendur og gerendur ofbeldis.	Forsætisráðuneyti í samstarfi við ráðuneyti félagsmála, dómsmála, heilbrigðismála og mennta- og menningarmála.	2
Innleiðing laga um kynrænt sjálfræði m.a. með stofnun starfshópa sbr. bráðabirgðaákvæði laganna	Forsætisráðuneytið	3
Framkvæmd laga um kynrænt sjálfræði.	Forsætisráðuneytið	3

Fjárheimildir

	Reikningur ¹ 2018 m.kr.	Fjárlög 2019 m.kr.	Frumvarp 2020 m.kr.	Br. frá fjárlögum %	Br. frá reikn. %
32.20 Jafnréttismál					
Rekstrarframlög	199,6	226,0	233,4	3,3	16,9
Rekstrartilfærslur	94,1	129,3	127,9	-1,1	35,9
Fjármagnstilfærslur	0,0	0,0	0,0	-	-
Fjárfestingarframlög	0,0	0,7	0,7	0,0	-
Heildarútgjöld	293,7	356,0	362,0	1,7	23,3
Rekstrartekjur	-	23,0	23,7	3,0	-
Framlag úr ríkissjóði	-	333,0	338,3	1,6	-
Viðskiptahreyfingar	-	0,0	0,0	-	-
Samtals fjármögnun	-	356,0	362,0	1,7	-

¹ Vakinn er athygli á því í samanburðinum hér að þar sem við á hafa afskrifir ársins 2018 verið dregnar frá en fjárfestingum bætt við en þær eru ekki gjaldfærðar innan ársins heldur eignfærðar í efnahagsreikningi.

Heildarfjárheimild til málaflokksins fyrir árið 2020 er áætluð 362,0 m.kr. og lækkar um 2 m.kr. frá gildandi fjárlögum að frátöldum almennum launa- og verðlagsbreytingum en þær nema 8 m.kr. Helstu breytingar á fjárheimildum málaflokksins eru eftirtaldar:

- Fjárheimild málaflokksins er aukin um 5 m.kr. til að efla félagslega stöðu hinsegin fólks. Sbr. markmið nr. 3.
- Þá lækka framlög um 7 m.kr. vegna aðhaldskröfu.

32.3 Stjórnsýsla heilbrigðismála

Markmiðum málaflokksins er lýst í fjármálaáætlun, ásamt almennri umfjöllun um málaflokkinn og verkefni.

Helstu verkefni 2020	Framkvæmdaraðili	Tengist markmiði
Innleiðing heilbrigðisstefnu og gerð aðgerðaáætlana.	Heilbrigðisráðuneytið	1
Þróun á gagnagrunni fyrir HRN sem tekur við tölulegum gögnum stofnana.	Heilbrigðisráðuneytið	1

Fjárheimildir

	Reikningur ¹ 2018 m.kr.	Fjárlög 2019 m.kr.	Frumvarp 2020 m.kr.	Br. frá fjárlögum %	Br. frá reikn. %
32.30 Stjórnsýsla heilbrigðismála					
Rekstrarframlög	3.803,1	3.378,3	3.854,4	14,1	1,3
Rekstrartilfærslur	155,0	188,4	445,0	136,2	187,1
Fjármagnstilfærslur	0,0	0,0	0,0	-	-
Fjárfestingarframlög	0,0	3,0	3,1	3,3	-
Heildarútgjöld	3.958,1	3.569,7	4.302,5	20,5	8,7
Rekstrartekjur	-	964,3	1.007,1	4,4	-
Framlag úr ríkissjóði	-	2.605,4	3.295,4	26,5	-
Viðskiptahreyfingar	-	0,0	0,0	-	-
Samtals fjármögnun	-	3.569,7	4.302,5	20,5	-

¹ Vakín er athygli á því í samanburðinum hér að þar sem við á hafa afskrifir ársins 2018 verið dregnar frá en fjárfestingum bætt við en þær eru ekki gjaldfærðar innan ársins heldur eignfærðar í efnahagsreikningi.

Heildarfjárheimild til málaflokksins fyrir árið 2020 er áætluð 4.302,5 m.kr. og hækkar um 607, 6 m.kr. frá gildandi fjárlögum að frátöldum almennum launa- og verðlagsbreytingum en þær nema 125,2 m.kr. Helstu breytingar á fjárheimildum málaflokksins eru eftirtaldar:

- Millifærðar eru 132 m.kr. á málaflokkinn til að efla þjónustu heilbrigðisráðuneytisins sbr. markmið nr. 1.
- Millifærðar eru 120 m.kr. til Sjúkratrygginga Íslands til að efla rekstur stofnunarinnar; samningateymi, kostnaðargreiningu, eftirlit og áætlanagerð.
- Millifærðar eru 70 m.kr. frá félagsmálaráðuneytinu til heilbrigðisráðuneytis. Um er að ræða styrk til Ljóssins, endurhæfingar- og stuðningsmiðstöðvar fyrir fólk sem hefur fengið krabbamein.
- Útgjaldasvigrúm að fjárhæð 415 m.kr. er m.a. nýtt til að styrkja starfsemi Ljóssins með 80 m.kr. framlagi, standa straum af 40 m.kr. kostnaði vegna bólusetninga við hlaupabólu og 150 m.kr. kostnaði vegna fyrirhugaðs flutnings ráðuneytisins í varanlegt húsnæði.
- Framlag lækkar um 71 m.kr. í samræmi við aðhaldsmarkmið sem sett voru í áætlun um ríkisfjármál.

32.4 Stjórnsýsla félagsmála

Markmiðum málaflokksins er lýst í fjármálaáætlun, ásamt almennri umfjöllun um málaflokkinn og verkefni.

Starfsemi málaflokksins er í höndum aðalskrifstofu félagsmálaráðuneytisins auk þess sem rekstur úrskurðarnefndar velferðarmála, Gæða- og eftirlitsstofnunar félagsþjónustu og barnaverndar, Tryggingarstofnunar ríkisins og Mannvirkjastofnunar fellur undir málaflokkinn.

Helstu verkefni 2020	Framkvæmdaraðili	Tengist markmiði
Árleg þjónustukönnun meðal forstöðumanna.	Félagsmálaráðuneytið	1
Fylgjast með gerðum í mótun hjá ESB og hefja innleiðingu fyrr í ferlinu.	Félagsmálaráðuneytið	1
Þróun á uppbyggingu gagnagrunna og vöruhúss gagna.	Félagsmálaráðuneytið	1

Fjárheimildir

	Reikningur ¹ 2018 m.kr.	Fjárlög 2019 m.kr.	Frumvarp 2020 m.kr.	Br. frá fjárlögum %	Br. frá reikn. %
32.40 Stjórnsýsla félagsmála					
Rekstrarframlög	2.352,4	3.084,5	3.081,1	-0,1	31,0
Rekstrartilfærslur	331,3	292,3	261,5	-10,5	-21,1
Fjármagnstilfærslur	0,0	0,0	0,0	-	-
Fjárfestingarframlög	0,0	77,4	78,5	1,4	-
Heildarútgjöld	2.683,7	3.454,2	3.421,1	-1,0	27,5
Rekstrartekjur	-	87,2	52,8	-39,4	-
Framlag úr ríkissjóði	-	3.367,0	3.368,3	0,0	-
Viðskiptahreyfingar	-	0,0	0,0	-	-
Samtals fjármögnun	-	3.454,2	3.421,1	-1,0	-

¹ Vakin er athygli á því í samanburðinum hér að þar sem við á hafa afskrifir ársins 2018 verið dregnar frá en fjárfestingum bætt við en þær eru ekki gjaldfærðar innan ársins heldur eignfærðar í efnahagsreikningi.

Heildarfjárheimild til málaflokksins fyrir árið 2020 er áætluð 3.421,1 m.kr. og lækkar um 133,5 m.kr. frá gildandi fjárlögum að frátöldum almennum launa- og verðlagsbreytingum en þær nema 100,4 m.kr. Helstu breytingar á fjárheimildum málaflokksins eru eftirtaldar:

- Fjárheimild málaflokksins lækkar um 34,3 m.kr. vegna lækkunar gjalda á móti lækkuðum sértekjum.
- Niðurfelld er 30 m.kr. tímabundin fjárheimild að fjárhæð 30 m.kr.

33 Fjármagnskostnaður, ábyrgðir og lífeyrisskuldbindingar

Starfsemi á þessu málefnasviði er á ábyrgð fjármála- og efnahagsráðherra. Það skiptist í þrjú málaflokka, en þeir eru; *Fjármagnskostnaður*, *Ríkisábyrgðir* og *Lífeyrisskuldbindingar ríkisins*. Framtíðarsýn og meginmarkmiðum á málefnasviðinu er lýst í fjármálaáætlun. Í eftirfarandi töflu má sjá fjárhagslega þróun málefnasviðsins og einstakra málaflokka á tímabilinu 2018–2020.

	Reikningur ¹	Fjárlög	Frumvarp	Br. frá fjárlögum	Br. frá reikn.
33 Fjármagnskostnaður, ábyrgðir og lífeyrisskuldbindingar	2018 m.kr.	2019 m.kr.	2020 m.kr.	%	%
33.10 Fjármagnskostnaður	63.682,0	47.625,2	44.553,2	-6,5	-30,0
19 Vaxtagjöld ríkissjóðs	63.682,0	47.625,2	44.553,2	-6,5	-30,0
33.20 Ríkisábyrgðir	149,2	110,0	110,0	0,0	-26,3
09 Fjármála- og efnahagsráðuneyti	149,2	110,0	110,0	0,0	-26,3
33.30 Lífeyrisskuldbindingar	54.254,4	42.833,0	56.280,9	31,4	3,7
09 Fjármála- og efnahagsráðuneyti	54.254,4	42.833,0	56.280,9	31,4	3,7
Samtals	118.085,6	90.568,2	100.944,1	11,5	-14,5

¹ Vakinn er athygli á því í samanburðinum hér að þar sem við á hafa afskriftir ársins 2018 verið dregnar frá en fjárfes tinguð bætt við en þær eru ekki gjaldfærðar innan ársins heldur eignfærðar í efnahagsreikningi.

HELSTU ÁHERSLUR 2020

TREYSTA
SJÁLFBÆRNI
RÍKIS-
FJÁRMÁLA

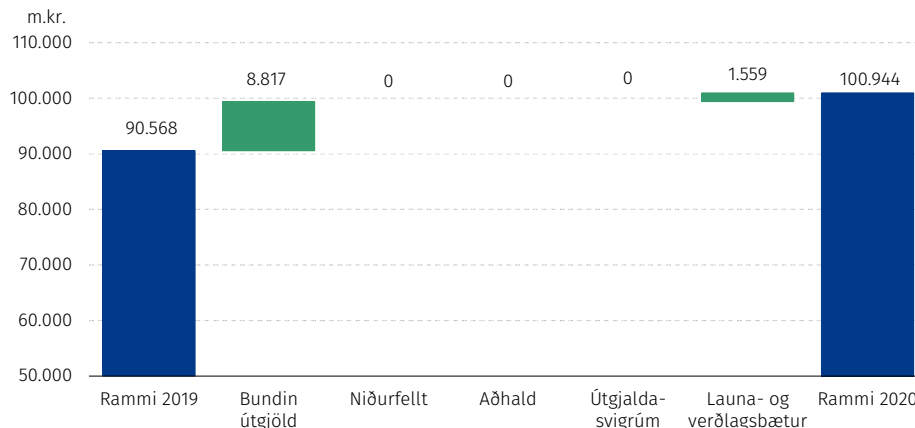
Sjálfbær og hagstæð
fjármögnun ríkissjóðs
sem stuðlar að
stöðugum og virkum
skuldabréfamarkaði

Ekki veita nýjar
ríkisábyrgðir eða
endurnýja
útistandandi.

Endurfjármagna
útistandandi skuldir
þegar tækifæri gefast
á betri vaxtakjörum.

Útgjaldarammi – heildaryfirlit og breytingar eftir tilefnum

Myndin hér á eftir sýnir breytingar á útgjaldaramma málefnasviðsins eftir helstu tilefnum sem rakin eru í framhaldinu. Myndin endurspeglar þá útfærslu og forgangsroðun sem unnin er út frá stefnumótun málefnasviðsins en sú niðurstaða getur eftir atvikum vikið frá þeim viðmiðum sem gengið var út frá við setningu útgjaldaramma málefnasviðsins í fjármálaáætlun, t.a.m. þannig að nýju útgjaldasvigrúmi hafi að einhverju leyti verið jafnað á móti aðhaldsmarkmiði.

Breytingar á ramma milli ára 2019 - 2020

Heildargjöld málefнасviðs fjármagnskostnaðar, ríkisábyrgða og lífeyrisskuldbindinga árið 2020 eru áætluð 100.944 m.kr. og aukast um 8.817 m.kr. á föstu verðlagi fjárlaga 2019 eða sem svarar til 9,7%. Þegar einnig er tekið tillit til áhrifa af almennum launa- og verðlagsbreytingum hækka útgjöldin um 10.376 m.kr. milli ára eða sem svarar til 11,7%. Útgjaldabreytingum milli ára má skipta í eftirtalda þætti:

- Ýmsar breytingar á fyrirliggjandi útgjaldaskuldbindingum sem falla til á árinu 2020 en þær nema alls 8.817 m.kr. til hækkunar.
- Gerðar hafa verið ýmsar ráðstafanir á árinu 2019 til þess að lækka útgjöld málefнасviðsins til framtíðar. Hluta þeirra var ráðist í eftir útgáfu fjármálaáætlunar og er þeim lýst nánar í kaflanum um einstaka málaflokka hér á eftir.
- Launa- og verðlagshækkunar ársins 2020, sem eru áætlaðar 1.559 m.kr., þannig að heildargjöldin verða 100.944 m.kr. Hækkunin er bæði til komin vegna almenns launa-, gengis- og verðlagsreiknings á frumvarpi til fjárlaga sem nemur 1.265,6 m.kr. og einnig endurmats á launaforsendum fjárlaga ársins 2019 miðað við áhrif á ársgrundvelli, 293,1 m.kr. Áhrif gengisbreytinga á höfuðstól erlendra lána og verðbótaþáttur innlendra lána er hér ekki meðtalin en fjallað er sérstaklega um þá þætti í kafla um málaflokk 33.1.

Útgjaldarammi – hagræn skipting útgjalda

Flokkun útgjalda og fjárheimilda fjármagnskostnaðar, ríkisábyrgða og lífeyrisskuldbindinga eftir hagrænni skiptingu á ekki við málefнасvið 33 og verður því ekki rakin hér.

	Reikningur ¹ 2018 m.kr.	Fjárlög 2019 m.kr.	Frumvarp 2020 m.kr.	Br. frá fjárlögum %	Br. frá reikn. %
33 Fjármagnskostnaður, ábyrgðir og lífeyrisskuldbindingar					
Rekstrarframlög	117.936,4	90.458,2	100.834,1	11,5	-14,5
Rekstrartilfærslur	0,0	0,0	0,0	-	-
Fjármagnstilfærslur	0,0	0,0	0,0	-	-
Fjárfestingarframlög	149,2	110,0	110,0	0,0	-26,3
Heildarútgjöld	118.085,6	90.568,2	100.944,1	11,5	-14,5
Rekstrartekjur	-	0,0	0,0	-	-
Framlag úr rikissjóði	-	72.275,0	75.669,9	4,7	-
Viðskiptahreyfingar	-	18.293,2	25.274,2	38,2	-
Samtals fjármögnun	-	90.568,2	100.944,1	11,5	-

¹ Vakín er athygli á því í samanburðinum hér að þar sem við á hafa áfskriftir ársins 2018 verið dregnar frá en fjárfestingum bætt við en þær eru ekki gjaldfærðar innan ársins heldur eignfærðar í efnahagsreikningi.

33.1 Fjármagnskostnaður

Markmiðum málaflokksins er lýst í fjármálaáætlun, ásamt almennri umfjöllun um málaflokkinn og verkefni. Starfsemi málaflokksins er á ábyrgð fjármála- og efnahagsráðherra.

Helstu verkefni 2020	Framkvæmdaraðili	Tengist markmiði
Greiða niður skuldir með stöðugleikaframlagi slitabúa.	FJR	1
Nýta óreglulegar tekjur til niðurgreiðslu skulda.	FJR	1
Endurfjármagna útstandandi skuldir þegar tækifæri gefast á betri vaxtakjörum.	FJR	2

Fjárheimildir

	Reikningur ¹ 2018 m.kr.	Fjárlög 2019 m.kr.	Frumvarp 2020 m.kr.	Br. frá fjárlögum %	Br. frá reikn. %
33.10 Fjármagnskostnaður					
Rekstrarframlög	63.682,0	47.625,2	44.553,2	-6,5	-30,0
Rekstrartilfærslur	0,0	0,0	0,0	-	-
Fjármagnstilfærslur	0,0	0,0	0,0	-	-
Fjárfestingarframlög	0,0	0,0	0,0	-	-
Heildarútgjöld	63.682,0	47.625,2	44.553,2	-6,5	-30,0
Rekstrartekjur	-	0,0	0,0	-	-
Framlag úr rikissjóði	-	49.987,0	39.934,0	-20,1	-
Viðskiptahreyfingar	-	-2.361,8	4.619,2	-295,6	-
Samtals fjármögnun	-	47.625,2	44.553,2	-6,5	-

¹ Vakín er athygli á því í samanburðinum hér að þar sem við á hafa áfskriftir ársins 2018 verið dregnar frá en fjárfestingum bætt við en þær eru ekki gjaldfærðar innan ársins heldur eignfærðar í efnahagsreikningi.

Fjármagnskostnaður ríkissjóðs lækkar um 3.072 m.kr. á milli áráanna 2019 og 2020. Stærstu breytingarnar eru að óverðtryggði skuldabréfaflokkurinn RIKB 20 0205 er á gjalddaga í febrúar 2020 en stærð hans nemur nú um 76 ma.kr. og eru árlegir vextir af flokknum tæplega 4,8 ma.kr. Uppkaup á erlendum skuldabréfaflokki ríkissjóðs í evrum frá árinu 2014 fyrir 60 milljónir evra og útgáfa nýs flokks fyrir 500 milljónir evra í júní 2019 lækka vaxtagjöld um 0,4 ma.kr. á milli ára vegna hagstæðari vaxtakjara. Aðrir vextir hækka um 0,5 ma.kr. Forsendur um verðbólgu og vexti lækka í nýrri þjóðhagsspa fyrir árið 2020 frá forsendum fjárlaga ársins 2019. Áætlað meðaltal 12 mánaða verðbólgu lækkar úr 3,6% árið 2019 í 3,2% árið 2020 og áætlað meðaltal stýrivaxta lækkar úr 5,6% í 4,6%.

33.2 Ríkisábyrgðir

Markmiðum málaflokksins er lýst í fjármálaáætlun, ásamt almennri umfjöllun um málaflokkinn og verkefni. Starfsemi málaflokksins er á ábyrgð fjármála- og efnahagsráðherra.

Helstu verkefni 2020	Framkvæmdaraðili	Tengist markmiði
Ekki veita nýjar ríkisábyrgðir eða endurnýja útistandandi.	FJR	1
Endurlána ríkisfyrirtækjum í B og C hluta beint í stað þess að heimila lántökur með ríkisábyrgð.	FJR	1

Fjárheimildir

	Reikningur ¹ 2018 m.kr.	Fjárlög 2019 m.kr.	Frumvarp 2020 m.kr.	Br. frá fjárlögum %	Br. frá reikn. %
33.20 Ríkisábyrgðir					
Rekstrarframlög	0,0	0,0	0,0	-	-
Rekstrartilfærslur	0,0	0,0	0,0	-	-
Fjármagnstilfærslur	0,0	0,0	0,0	-	-
Fjárfestingarframlög	149,2	110,0	110,0	0,0	-26,3
Heildarútgjöld	149,2	110,0	110,0	0,0	-26,3
Rekstrartekjur	-	0,0	0,0	-	-
Framlag úr ríkissjóði	-	20,0	20,0	0,0	-
Viðskiptahreyfingar	-	90,0	90,0	0,0	-
Samtals fjármögnun	-	110,0	110,0	0,0	-

¹ Vakin er athygli á því í samanburðinum hér að þar sem við á hafa afskriftir ársins 2018 verið dregnar frá en fjárfes tingum bætt við en þær eru ekki gjaldfærðar innan ársins heldur eignfærðar í efnahagsreikningi.

Heildarfjárheimild til málaflokksins fyrir árið 2020 er áætluð 110 m.kr. og stendur í stað frá gildandi fjárlögum. Ekki er gert ráð fyrir nýjum ríkisábyrgðum.

33.3 Lífeyrisskuldbindingar

Markmiðum málaflokksins er lýst í fjármálaáætlun, ásamt almennri umfjöllun um málaflokkinn og verkefni. Starfsemi málaflokksins er á ábyrgð fjármála- og efnahagsráðherra.

Helstu verkefni 2020	Framkvæmdaraðili	Tengist markmiði
Greiða árlega 7 ma.kr. inn á lífeyrisskuldbindingar.	FJR	1
Í tilfellum óreglulegs og einskiptis fjárstreymis í ríkissjóð verði hagstæðasta ráðstöfun þess metin, þ.e. hvort því verði varið til hraðari niðurgreiðslu skulda eða lækkunar á ófjármögnuðum lífeyrisskuldbindingum.	FJR	1

Fjárheimildir

	Reikningur ¹ 2018 m.kr.	Fjárlög 2019 m.kr.	Frumvarp 2020 m.kr.	Br. frá fjárlögum %	Br. frá reikn. %
33.30 Lífeyrisskuldbindingar					
Rekstrarframlög	54.254,4	42.833,0	56.280,9	31,4	3,7
Rekstrartilfærslur	0,0	0,0	0,0	-	-
Fjármagnstilfærslur	0,0	0,0	0,0	-	-
Fjárfestingarframlög	0,0	0,0	0,0	-	-
Heildarútgjöld	54.254,4	42.833,0	56.280,9	31,4	3,7
Rekstrartekjur	-	0,0	0,0	-	-
Framlag úr ríkissjóði	-	22.268,0	35.715,9	60,4	-
Viðskiptahreyfingar	-	20.565,0	20.565,0	0,0	-
Samtals fjármögnun	-	42.833,0	56.280,9	31,4	-

¹ Vakín er athygli á því í samanburðinum hér að þar sem við á hafa afskriftir ársins 2018 verið dregnar frá en fjárfestingum bætt við en þær eru ekki gjaldfærðar innan ársins heldur eignfærðar í efnahagsreikningi.

Heildarfjárheimild til málaflokksins fyrir árið 2020 er áætluð 56.280,9 m.kr. og hækkar um 11.889,2 m.kr. frá gildandi fjárlögum að frátöldum almennum launa- og verðlagsbreytingum en þær nema 1.558,7 m.kr. Þessi hækkun er áætluð út frá þróun ófjármagnaðra lífeyrisskuldbindinga ríkissjóðs og verðbóta sem byggist á forsendum um ný áunnin réttindi virkra sjóðsfélaga, áætlaðrar hækkunar vísitölu lífeyrisskuldbindinga, greiddum iðgjöldum, fjölda lífeyrisþega og ávöxtun sérstaks sjóðs sem ríkissjóður hefur greitt viðbótarframlög í.

34 Almennur varasjóður og sértækar fjárráðstafanir

Umsjón og ábyrgð á ráðstöfun fjárheimilda málefnasviðsins er á hendi fjármála- og efnahagsráðherra. Málefnasviðið skiptist í þrjú málaflokka en þeir eru; *Almennur varasjóður*, *Sértækar fjárráðstafanir* og *Afskriftir skattkrafna*. Framtíðarsýn og meginmarkmiðum á málefnasviðinu er lýst í fjármálaáætlun. Í eftirfarandi töflu má sjá fjárhagslega þróun málefnasviðsins og einstakra málaflokka á tímabilinu 2018–2020.

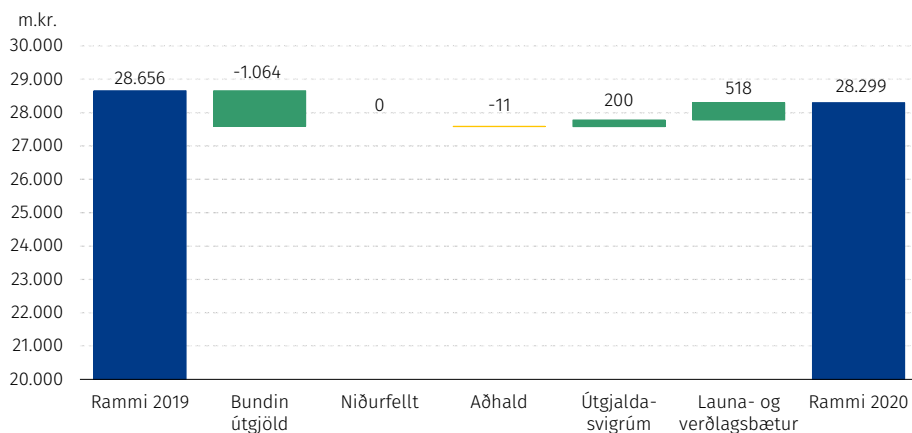
	Reikningur ¹ 2018 m.kr.	Fjárlög 2019 m.kr.	Frumvarp 2020 m.kr.	Br. frá fjárlögum %	Br. frá reikn. %
34 Almennur varasjóður og sértækar fjárráðstafanir					
34.10 Almennur varasjóður	0,0	10.427,5	10.744,1	3,0	-
09 Fjármála- og efnahagsráðuneyti	0,0	10.427,5	10.744,1	3,0	-
34.20 Sértækar fjárráðstafanir	0,0	472,7	476,2	0,7	-
09 Fjármála- og efnahagsráðuneyti	0,0	472,7	476,2	0,7	-
34.30 Afskriftir skattkrafna	25.190,6	17.756,0	17.079,1	-3,8	-32,2
09 Fjármála- og efnahagsráðuneyti	25.190,6	17.756,0	17.079,1	-3,8	-32,2
Samtals	25.190,6	28.656,2	28.299,4	-1,2	12,3

¹ Vakinn er athygli á því í samanburðinum hér að þar sem við á hafa afskriftir ársins 2018 verið dregnar frá en fjárfes tingum bætt við en þær eru ekki gjaldfærðar innan ársins heldur eignfærðar í efnahagsreikningi.

Útgjaldarammi – heildaryfirlit og breytingar eftir tilefnum

Myndin hér á eftir sýnir breytingar á útgjaldaramma málefnasviðsins eftir helstu tilefnum. Myndin endurspeglar þá útfærslu og forgangsroðun sem unnin er út frá stefnumótun málefnasviðsins en sú niðurstaða getur eftir atvikum vikið frá þeim viðmiðum sem gengið var út frá við setningu útgjaldaramma málefnasviðsins í fjármálaáætlun, t.a.m. þannig að nýju útgjaldasvigrúmi hafi að einhverju leyti verið jafnað á móti aðhaldsmarkmiði.

Breytingar á ramma milli árána 2019 - 2020



Heildarframlög málefna sviðs 34, Almennur varasjóður og sértækar fjárráðstafanir árið 2020 eru áætluð 28.299 m.kr. og lækka um 875 m.kr. á föstu verðlagi fjárlaga 2019 eða sem svarar til 3,1%. Þegar einnig er tekið tillit til áhrifa af almennum launa- og verðlagsbreytingum lækka útgjöldin um 357 m.kr. milli ára eða sem svarar til 1,2%. Breytingarnar samstanda af 317 m.kr. hækkun í samræmi við áform um kerfislægan vöxt almenns varasjóðs, 4 m.kr. hækkun sértækra fjárráðstafana vegna verðlags auk 677 m.kr. lækkun afskrifta skattkrafna vegna endurmats.

Útgjaldarammi - hagræn skipting útgjalda

Útgjöld, fjárheimildir og fjármögnun almenns varasjóðs og sértækra fjárráðstafanir breytast milli ára sem hér segir:

	Reikningur ¹ 2018 m.kr.	Fjárlög 2019 m.kr.	Frumvarp 2020 m.kr.	Br. frá fjárlögum %	Br. frá reikn. %
34 Almennur varasjóður og sértækar fjárráðstafanir					
Rekstrarframlög	25.190,6	7.219,7	7.309,7	1,2	-71,0
Rekstrartilfærslur	0,0	20.980,9	20.525,8	-2,2	-
Fjármagnstilfærslur	0,0	0,0	0,0	-	-
Fjárfestingarframlög	0,0	455,6	463,9	1,8	-
Heildarútgjöld	25.190,6	28.656,2	28.299,4	-1,2	12,3
Rekstrartekjur	-	340,0	340,0	0,0	-
Framlag úr ríkissjóði	-	10.560,2	10.880,3	3,0	-
Viðskiptahreyfingar	-	17.756,0	17.079,1	-3,8	-
Samtals fjármögnun	-	28.656,2	28.299,4	-1,2	-

¹ Vakinn er athygli á því í samanburðinum hér að þar sem við á hafa afskriftir ársins 2018 verið dregnar frá en fjárfestingum bætt við en þær eru ekki gjaldfærðar innan ársins heldur eignfærðar í efnahagsreikningi.

Fjárheimildir málefna sviðsins eru greindar í þrjá þætti eftir hagrænni skiptingu þeirra, í rekstrarframlög, rekstrartilfærslur og fjárfestingarframlög. Ekki er gert ráð fyrir að málaflökkur 34.10 *Almennur varasjóður* beri útgjöld heldur er millifært úr honum af fjármála- og efnahagsráðuneyti í samræmi við þær reglur sem um það gilda. Heimilt er að gera millifærslur á fjárheimildum málaflökka 34.1 *Almennur varasjóður* og 34.2 *Sérstakar fjárráðstafanir* til annarra málaflökka óháð hagrænni skiptingu, í samræmi við ákvarðanir um ráðstöfun þeirra enda er fjárheimildum þessum ætlað að mæta útgjaldatalefnunum án tillits til hvaða málaflökkur beri þau útgjöld. Útgjöld málaflökks 34.3 *Afskriftir skattkrafna* flokkast sem rekstrartilfærslur en afskriftir skattkrafna færast til gjalda í uppgjöri á rekstrargrunni án þess að það hafi í för með sér greiðslur úr ríkissjóði.

34.1 Almennur varasjóður

Samkvæmt 24. gr. laga um opinber fjármál er almennum varasjóði ætlað að bregðast við útgjöldum sem eru tímabundin, ófyrirsjáanleg og óhjákvæmileg. Almennum varasjóði er einkum ætlað að mæta frávikum í launa-, gengis- og verðlagsforsendum fjárlaga og meiriháttar ófyrirséðum og óhjákvæmilegum útgjöldum, svo sem vegna náttúruhamfara eða útgjöldum sem ókleift er að mæta með öðrum hætti samkvæmt fjárlögum. Starfsemi málaflökksins er á ábyrgð fjármála- og efnahagsráðherra.

Fjárheimildir

	Reikningur ¹ 2018 m.kr.	Fjárlög 2019 m.kr.	Frumvarp 2020 m.kr.	Br. frá fjárlögum %	Br. frá reikn. %
34.10 Almennur varasjóður					
Rekstrarframlög	0,0	7.111,7	7.198,2	1,2	-
Rekstrartilfærslur	0,0	3.057,4	3.279,2	7,3	-
Fjármagnstilfærslur	0,0	0,0	0,0	-	-
Fjárfestingarframlög	0,0	258,4	266,7	3,2	-
Heildarútgjöld	0,0	10.427,5	10.744,1	3,0	-
Rekstrartekjur	-	340,0	340,0	0,0	-
Framlag úr ríkissjóði	-	10.087,5	10.404,1	3,1	-
Viðskiptahreyfingar	-	0,0	0,0	-	-
Samtals fjármögnun	-	10.427,5	10.744,1	3,0	-

¹ Vakin er athygli á því í samanburðinum hér að þar sem við á hafa afskriftir ársins 2018 verið dregnar frá en fjárfestingum bætt við en þær eru ekki gjaldfærðar innan ársins heldur eignfærðar í efnahagsreikningi.

Heildarfjárheimild til málaflokksins fyrir árið 2020 er áætluð 10.744,1 m.kr. og hækkar um 316,6 m.kr. frá gildandi fjárlögum í samræmi við áform um kerfislægan útgjaldavöxt. Samkvæmt lögum um opinber fjármál skal almennur varasjóður nema að lágmarki 1% af heildarfjárheimild fjárlaga.

34.2 Sértaekar fjárráðstafanir

Sértaekar fjárráðstafanir eru á ábyrgð fjármála- og efnahagsráðherra. Markmið málaflokksins er að skapa svigrúm til að framfylgja aðgerðum sem fram koma í heimildargrein fjárlaga, s.s. til að kaupa fasteignir, skip, flugvélar eða aðrar eignir. Sömuleiðis að ríkisstjórn geti mætt tímabundnum útgjaldatöflum sem upp geta komið á fjárlagaári og talið er nauðsynlegt að sinna. Jafnframt að hægt sé að mæta ýmsum ófyrirséðum útgjöldum af fyrrgreindum toga sem ekki teljast vera á ábyrgð einstakra ráðherra heldur ríkisstjórnarinnar allrar og verða ekki fjármögnuð úr varasjóðum annarra málaflokka.

Fjárheimildir

	Reikningur ¹ 2018 m.kr.	Fjárlög 2019 m.kr.	Frumvarp 2020 m.kr.	Br. frá fjárlögum %	Br. frá reikn. %
34.20 Sértaekar fjárráðstafanir					
Rekstrarframlög	0,0	108,0	111,5	3,2	-
Rekstrartilfærslur	0,0	167,5	167,5	0,0	-
Fjármagnstilfærslur	0,0	0,0	0,0	-	-
Fjárfestingarframlög	0,0	197,2	197,2	0,0	-
Heildarútgjöld	0,0	472,7	476,2	0,7	-
Rekstrartekjur	-	0,0	0,0	-	-
Framlag úr ríkissjóði	-	472,7	476,2	0,7	-
Viðskiptahreyfingar	-	0,0	0,0	-	-
Samtals fjármögnun	-	472,7	476,2	0,7	-

¹ Vakin er athygli á því í samanburðinum hér að þar sem við á hafa afskriftir ársins 2018 verið dregnar frá en fjárfestingum bætt við en þær eru ekki gjaldfærðar innan ársins heldur eignfærðar í efnahagsreikningi.

Heildarfjárheimild til málaflokksins fyrir árið 2020 er áætluð 476,2 m.kr. og er óbreytt frá gildandi fjárlögum að frátöldum almennum launa- og verðlagsbreytingum en þær nema 3,5 m.kr.

34.3 Afskriftir skattkrafna

Afskriftir skattkrafna eru á ábyrgð fjármála- og efnahagsráðherra. Eðli málaflokksins er með þeim hætti að ekki verður fjallað um markmið og aðgerðir varðandi starfsemi hans. Um er að ræða fjárheimild á móti gjaldfærslu á bæði beinum afskriftum krafna sem taldar eru sannanlega tapaðar, t.d. vegna gjaldþrota, og óbeinum afskriftum þar sem kröfur eru færðar niður um tiltekinn hluta sem reynslan hefur leitt í ljós að muni að líkindum ekki innheimtast.

Fjárheimildir

	Reikningur ¹ 2018 m.kr.	Fjárlög 2019 m.kr.	Frumvarp 2020 m.kr.	Br. frá fjárlögum %	Br. frá reikn. %
34.30 Afskriftir skattkrafna					
Rekstrarframlög	25.190,6	0,0	0,0	-	-100,0
Rekstrartilfærslur	0,0	17.756,0	17.079,1	-3,8	-
Fjármagnstilfærslur	0,0	0,0	0,0	-	-
Fjárfestingarframlög	0,0	0,0	0,0	-	-
Heildarútgjöld	25.190,6	17.756,0	17.079,1	-3,8	-32,2
Rekstrartekjur	-	-	0,0	-	-
Framlag úr ríkissjóði	-	-	0,0	-	-
Viðskiptahreyfingar	-	17.756,0	17.079,1	-3,8	-
Samtals fjármögnun	-	17.756,0	17.079,1	-3,8	-

¹ Vakinn er athygli á því í samanburðinum hér að þar sem við á hafa afskriftir ársins 2018 verið dregnar frá en fjárfestingum bætt við en þær eru ekki gjaldfærðar innan ársins heldur eignfærðar í efnahagsreikningi.

Heildarfjárheimild til málaflokksins fyrir árið 2020 er áætluð 17.079,1 m.kr. og lækkar um 676,9 m.kr. frá gildandi fjárlögum. Rétt er að benda á að erfitt er að áætla fyrir þessum óreglulegu gjaldfærslum í fjárlögum en í áætlanagerðinni er byggt á reynslu fyrri ára. Einnig er vakinn athygli á því að þótt afskrifaðar kröfur séu færðar til gjalda á þennan málaflokk í uppgjöri á rekstrargrunni þá hefur það ekki í för með sér greiðslur úr ríkissjóði.

35 Alþjóðleg þróunarsamvinna

Málefnasviðið *Alþjóðleg þróunarsamvinna* er nýtt málefnasvið og undir það fellur einn málaflokkur, *Þróunarsamvinna*. Starfsemi málefnasviðs er á ábyrgð utanríkisráðherra. Meginverkefni sviðsins er tvíhliða og fjölþjóðleg þróunarsamvinna í samstarfi við valin samstarfslönd og svæði, fjölþjóðastofnanir og fjáls félagasamtök. Verkefnum er sinnt af þróunarsamvinnuskrifstofu utanríkisráðuneytisins, tveimur sendiskrifstofum í Afríku, í Malaví og Úganda, og fastanefndum Íslands í New York, Genf, París og Róm.

Í eftirfarandi töflu má sjá fjárhagslega þróun málefnasviðsins og einstakra málaflokka á tímabilinu 2018–2020.

	Reikningur ¹ 2018 m.kr.	Fjárlög 2019 m.kr.	Frumvarp 2020 m.kr.	Br. frá fjárlögum %	Br. frá reikn. %
35 Alþjóðleg þróunarsamvinna					
35.10 Þróunarsamvinna	6.152,1	5.860,2	5.645,8	-3,7	-8,2
03 Utanríkisráðuneyti	6.152,1	5.860,2	5.645,8	-3,7	-8,2
Samtals	6.152,1	5.860,2	5.645,8	-3,7	-8,2

¹ Vakin er athygli á því í samanburðinum hér að þar sem við á hafa afskriftir ársins 2018 verið dregnar frá en fjárfestingum bætt við en þær eru ekki gjaldfærðar innan ársins heldur eignfærðar í efnahagsreikningi.

HELSTU ÁHERSLUR 2020

MANNRÉTT-
INDI, KYNJA-
JAFNRÉTTI
OG SJÁLFBÆR
ÞRÓUN

**Verndun og sjálfbær
nýting náttúru-
auðlinda**
með áherslu á
endurnýjanlega
orkugjafa, auðlindir
hafsins og endurheimt
landgæða.

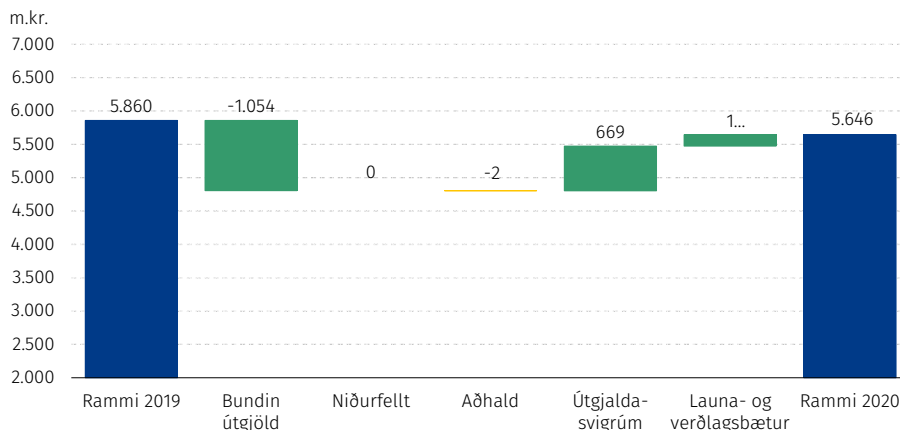
Sjálfbær hagvöxtur
með áherslu á
mannsæmandi
atvinnutækifæri fyrir
alla, með aðstoð
samstarfsjóðs við
atvinnulífið, og
frumkvöðlastarfsemi.

Styrkja innviði
alþjóðlegrar
þróunarsamvinnu.

Útgjaldarammi – heildaryfirlit og breytingar eftir tilefnum

Myndin hér á eftir sýnir breytingar á útgjaldaramma málefnasviðsins eftir helstu tilefnum sem rakin eru í framhaldinu. Myndin endurspeglar þá útfærslu og forgangsroðun sem unnin er út frá stefnumótun málefnasviðsins en sú niðurstaða getur eftir atvikum vikið frá þeim viðmiðum sem gengið var út frá við setningu útgjaldaramma málefnasviðsins í fjármálaáætlun, t.a.m. þannig að nýju útgjaldasvigrúmi hafi að einhverju leyti verið jafnað á móti aðhaldsmarkmiði.

Breytingar á ramma milli áráanna 2019-2020



Heildargjöld alþjóðlegrar þróunarsamvinnu árið 2020 eru áætluð 5.645,8 m.kr. og lækka um 387,5 m.kr. á föstu verðlagi fjárlaga 2019, eða sem svarar til 6,6%. Þegar tekið er tillit til áhrifa af almennum launa- og verðlagsbreytingum lækka útgjöldin um 214,4 m.kr. milli ára, eða sem svarar til 3,7%. Útgjaldabreytingum milli ára má skipta í eftirtalda þætti:

- Ýmsar breytingar eru á fyrirbyggjandi útgjaldaskuldbindingum sem falla til á árinu 2020. Í fyrsta lagi lækka framlögin um 308,1 m.kr. vegna lækkunar á áætluðum vergum þjóðartekjum ársins 2020. Í öðru lagi lækka framlögin um 446,2 m.kr. vegna breyttrar samsetningar á heildarútgjöldum til alþjóðlegrar þróunarsamvinnu. Í þriðja lagi, í samræmi við ákvörðun Alþingis við þinglega meðferð fjármálaáætlunar 2020-2024, eru 300 m.kr. færðar af málefna sviðinu á málefna svið 4 *Útanríkismál*. Á sama tíma er gert ráð fyrir að framlög til þróunaraðstoðar verði endurskoðuð að nýju í meðferð þingsins á fjárlagafrumvarpinu til þess að tryggja megi að markmið stjórnsáttmálans nái fram að ganga sem er að 0,35% af vergum þjóðartekjum verði varið til þróunarsamvinnu. Á móti hækkar útgjaldasvigrúm málefna sviðsins um 668,7 m.kr. í samræmi við stefnu stjórnvalda um hækkun á framlögum til þróunarsamvinnu.
- Gerðar verða ráðstafanir til að lækka útgjöld um 2,1 m.kr. á árinu 2020 í samræmi við aðhaldsmarkmið sem ríkisstjórnin hefur sett í gildandi fjármálaáætlun.
- Hækkun á útgjaldasvigrúmi innan ramma málefna sviðsins, sem er samtals 668,7 m.kr., verður notað til að styrkja og efla verkefni og skuldbindingar sem til hefur verið stofnað. Lögð verður áhersla að efla málefna starf í þágu þróunarsamvinnu innan fastanefnda Íslands. Einnig verður áhersla lögð á að efla vinnu við þverlæg málefni þróunarsamvinnuskristofu sem lúta að mannréttindunum, kynjajafnrétti og umhverfismálum.
- Launa- og verðlagshækkunir ársins 2020, sem eru áætlaðar 173 m.kr., þannig að heildargjöldin verða 5.646 m.kr. Þar vega þyngst áhrif af áætluðum launahækkunum á árinu 2019 miðað við áhrif þeirra á ársgrundvelli og mati á launahækkunum sem áætlað er að taki gildi á árinu 2020 samkvæmt forsendum frumvarpsins. Fjárheimildir vegna annarra rekstrargjalda en launa taka hækkunum samkvæmt spá um almennar

verðbreytingar fyrir árið 2020. Nánar er fjallað um verðlagsforsendur frumvarpsins í kafla 5.4.

Útgjaldarammi – hagræn skipting útgjalda

Útgjöld, fjárheimildir og fjármögnun alþjóðlegrar þróunarsamvinnu breytist milli ára sem hér segir:

	Reikningur ¹ 2018 m.kr.	Fjárlög 2019 m.kr.	Frumvarp 2020 m.kr.	Br. frá fjárlögum %	Br. frá reikn. %
35 Alþjóðleg þróunarsamvinna					
Rekstrarframlög	1.257,0	1.949,4	1.916,6	-1,7	52,5
Rekstrartilfærslur	4.895,1	3.882,8	3.729,2	-4,0	-23,8
Fjármagnstilfærslur	0,0	0,0	0,0	-	-
Fjárfestingarframlög	0,0	28,0	0,0	-100,0	-
Heildarútgjöld	6.152,1	5.860,2	5.645,8	-3,7	-8,2
Rekstrartekjur	-	144,8	169,4	17,0	-
Framlag úr ríkissjóði	-	5.715,4	5.476,4	-4,2	-
Viðskiptahreyfingar	-	0,0	0,0	-	-
Samtals fjármögnun	-	5.860,2	5.645,8	-3,7	-

¹ Vakin er athygli á því í samanburðinum hér að þar sem við á hafa afskriftir ársins 2018 verið dregnar frá en fjárfestingum bætt við en þær eru ekki gjaldfærðar innan ársins heldur eignfærðar í efnahagsreikningi.

Útgjöld málefna sviðsins eru hér greind í fjóra þætti eftir hagrænni skiptingu þeirra, eins og nánar er greint frá í inngangskafli málefna sviða.

- Rekstrarframlög** eru áætluð 1.916,6 m.kr. og lækka um 32,8 m.kr. frá fjárlögum þessa árs.
- Rekstrartilfærslur** lækka um 153,6 m.kr. og verða 3.729,2 m.kr. en eru 3.882,8 m.kr. í gildandi fjárlögum.
- Fjármagnstilfærslur** eru engar líkt og í gildandi fjárlögum.
- Fjárfestingarframlög** eru engin áætluð.

Eins og kemur fram hér fyrir þá skýrast breytingarnar af þremur tilefnum. Í fyrsta lagi lækka framlögin um 308,1 m.kr. vegna lækkunar á áætluðum vergum þjóðartekjum ársins 2020. Í öðru lagi lækka framlögin um 446,2 m.kr. vegna breyttrar samsetningar á heildarútgjöldum til alþjóðlegrar þróunarsamvinnu. Í þriðja lagi, í samræmi ákvörðun Alþingis við þinglega meðferð fjármálaáætlunar 2020-2024, eru 300 m.kr. færðar á málefna svið 4 *Utanríkismál*, og eins og fyrir greinir á þessu málefna sviði er reiknað með að framlög til þróunaraðstoðar verði endurskoðuð í meðferð þingsins á fjárlagafrumvarpinu.

35.1 Þróunarsamvinna

Verkefni

Hér eru tilgreind dæmi um aðgerðir eða verkefni sem utanríkisráðuneytið mun ráðast í til að styðja við þróunarmarkmið Íslands.²

² Í aðgerðaáætlun sem lögð var fyrir Alþingi má sjá helstu markmið Íslands í þróunarsamvinnu, niðurstöður og aðgerðir. Áætlunina má finna hér: https://www.althingi.is/alttext/pdf/149/fylgiskjol/s0416-f_I.pdf

Helstu verkefni 2020	Framkvæmdaraðili	Tengist markmiði
Byggðapróunarverkefni í Mangochi-héraði í Malaví.	UTN	1
Byggðapróunarverkefni í Úganda. ³	UTN	1
Samstarfsverkefni við UNICEF á sviði vatns og hreinlætis í Sambesíu-fylki í Mósambík.	UTN	1
Jarðhitaskólinn býður nemendum frá þróunarríkjum upp á nám á Íslandi og heldur námskeið erlendis.	UTN og Jarðhitaskólinn.	2
Ráðgjafarlisti á sviði jarðhita er starfræktur í samvinnu við Alþjóðabankann. Íslenskir sérfræðingar leggja af mörkum til alþjóðlegra verkefna bankans.	UTN	2
Ráðgjafarlisti á sviði sjávarútvegs er starfræktur í samvinnu við Alþjóðabankann. Íslenskir sérfræðingar leggja af mörkum til alþjóðlegra verkefna bankans.	UTN	2
Sjávarútvegsskólinn býður nemendum frá þróunarríkjum upp á nám á Íslandi og heldur námskeið erlendis.	UTN og Sjávarútvegsskólinn.	2
Bygging heilsu- og umhverfissvænna reykofna fyrir sjávarþorp er hluti af svæðaverkefni Íslands í Síerra Leóna og Líberíu.	UTN	2

Fjárheimildir

	Reikningur ¹ 2018 m.kr.	Fjárlög 2019 m.kr.	Frumvarp 2020 m.kr.	Br. frá fjárlögum %	Br. frá reikn. %
35.10 Þróunarsamvinna					
Rekstrarframlög	1.257,0	1.949,4	1.916,6	-1,7	52,5
Rekstrartilfærslur	4.895,1	3.882,8	3.729,2	-4,0	-23,8
Fjármagnstillfærslur	0,0	0,0	0,0	-	-
Fjárfestingarframlög	0,0	28,0	0,0	-100,0	-
Heildarútgjöld	6.152,1	5.860,2	5.645,8	-3,7	-8,2
Rekstrartekjur	-	144,8	169,4	17,0	-
Framlag úr ríkissjóði	-	5.715,4	5.476,4	-4,2	-
Viðskiptahreyfingar	-	0,0	0,0	-	-
Samtals fjármögnun	-	5.860,2	5.645,8	-3,7	-

¹ Vakin er athygli á því í samanburðinum hér að þar sem við á hafa afskrifir ársins 2018 verið dregnar frá en fjárfestingum bætt við en þær eru ekki gjaldfærðar innan ársins heldur eignfærðar í efnahagsreikningi.

³ Í samstarfi við stjórnvöld í Úganda er nú unnið að undirbúningi verkefnisins. Í fjármálaáætlun 2021 - 2025 verða mælikvarðar tilbúnir fyrir það verkefni.

Heildarfjárheimild til málaflokksins fyrir árið 2020 er áætluð 5.645,8 m.kr. og lækkar um 387,5 m.kr. frá gildandi fjárlögum að frátöldum almennum launa- og verðlagsbreytingum en þær nema 173,1 m.kr.

Helstu breytingar á fjárheimildum málaflokksins eru eftirtaldar:

- a. Fjárheimildir málaflokksins lækka um 214,4 m.kr. frá fjárlögum fyrir árið 2019 og verða 5.645,8 m.kr. Þessa lækkun má rekja til þriggja þátta. Í fyrsta lagi lækka framlögin um 308,1 m.kr. vegna lækkunar á áætluðum þjóðartekjum á næsta ári en framlög til þróunarsamvinnu ráðast af þróun þjóðartekna. Í öðru lagi lækka framlögin um 446,2 m.kr. vegna breyttar samsetningar á heildarútgjöldum til alþjóðlegar þróunarsamvinnu en hluti þeirra er vegna umsækjenda um alþjóðlega vernd og kvótaflóttafólks. Í þriðja lagi, lækka fjárheimildir málefnasviðsins í samræmi ákvörðun Alþingis við þinglega meðferð fjármálaáætlunar 2020-2024, eru 300 m.kr. færðar á málefnasvið 4 Utanríkisráðgjöld. Á sama tíma er gert ráð fyrir að framlög til þróunaraðstoðar verði endurskoðuð að nýju í meðferð þingsins á fjárlagafrumvarpinu til þess að tryggja megi að markmið stjórnarsáttmálans nái fram að ganga sem er að 0,35% af vergum þjóðartekjum verði varið til þróunarsamvinnu.
- b. Á móti hækkar útgjaldasvigrúm málefnasviðsins um 668,7 m.kr. í samræmi við ákvörðunar ríkisstjórnar um hækkun framlaga til opinberrar þróunarsamvinnu.
- c. Launa- og verðlagshækkunir ársins 2020 eru áætlaðar 173,1 m.kr. og því verða heildargjöldin 5.645,8 m.kr.
- d. Til viðbótar útgjöldum þessa málaflokks koma önnur framlög sem teljast til opinberrar þróunaraðstoðar, þ.m.t. stofnfjárframlög sem færast ekki um rekstrarreikning heldur eru eignfærð í efnahagsreikningi ríkissjóðs, en þau geta numið 450–750 m.kr. á ári,⁴ og hluti útgjalda á öðrum málefnasviðum vegna umsækjenda um alþjóðlega vernd og móttöku kvótaflóttamanna, sem í þessu sambandi er áætlaður 3.759 m.kr.⁵ árið 2020.
- e. Gerðar verða ráðstafanir til að lækka útgjöld um 2,1 m.kr. á árinu 2020 í samræmi við markmið sem ríkisstjórnin hefur sett í gildandi fjármálaáætlun.
- f. Hækkun á útgjaldasvigrúmi innan ramma málefnasviðsins nemur samtals 668,7 m.kr. og verður nýtt til að styrkja og efla þau verkefni og þær skuldbindingar sem til hefur verið stofnað.
- g. Fjárheimildum málefnasviðsins verður ráðstafað í fjölmörg verkefni sviðsins og er vert að nefna nokkur dæmi. Undir fjárlagaviðfangið *03-390-1.11 Þróunarsamvinna í samstarfsríkjum* verður 452 m.kr. ráðstafað í byggðaþróunarverkefni í Mangochi-héraði í Malaví. Auk þess er ráðgert að veita 315 m.kr. til byggðaþróunarverkefnis í Buikwe-héraði í Úganda. Undir svæðasamstarfinu er ráðgert að veita 100 m.kr. í samstarfsverkefni í Sierra Leóne og Líberíu þar sem byggðir verða heilsu- og umhverfisvænir reykofnar fyrir sjávarþorp. Áfram mun verða starfræktur sjóður í samstarfi við atvinnulífið um heimsmarkmiðin, og er ráðgert að veita 100 m.kr. í styrki á árinu. Undir fjárlagaviðfanginu *03-390-1.22 Þekkingarmiðstöð þróunarlanda* verður unnið að auka færni og þekkingu í þróunarlöndum á sviðum fiskimála, kynjajafnréttis, jarðhita og landgræðslu, m.a. með þjálfun á Íslandi fyrir fagfólk frá þróunarlöndum. Yfirlit yfir fjárheimildir málefnasviðsins flokkaðar niður á einstaka fjárlagaliði má finna í fylgiriti

⁴ Hér er um að ræða stofnfjárframlög til Alþjóðaframfarastofnunarinnar, Alþjóðabankans, Alþjóðalánastofnunarinnar og Norræna þróunarsjóðsins. Sjá yfirlit yfir stofnfjárframlög á bls.139.

⁵ Miðað við 3ja ára áætlun í fylgiriti með fjárlögum 2019.

við fjárlagafrumvarpið auk þess sem hægt er að finna yfirlit yfir skuldbindandi samninga málefnasviðsins.

- h. Umfang verkefna alþjóðlegrar þróunarsamvinnu hafa vaxið ört á undanföllum árum og er gert ráð fyrir frekari vexti á komandi árum. Unnið hefur verið markvisst að því að styrkja umgjörð verkefna og efla eftirlit. Lokaskref í sameiningu Þróunarsamvinnustofnunar við utanríkisráðuneytið verður stigið á næstunni. Þróunarsamvinnan verður færð nær kjarna utanríkisstefnunnar og skipulag skrifstofa ráðuneytisins endurskoðað til þess að endurspeglar áherslur ríkisstjórnarinnar á alþjóðlega þróunarsamvinnu. Einn þáttur í þessum breytingum er að færa starfsfólk úr öðrum verkefnum utanríkisþjónustunnar og nýta sérþekkingu þess til að efla málefnavarf, styrkja þverlæg málefni og innleiða stefnu um mannréttindamiðaða þróunarsamvinnu.

Viðauki – Framsetning og uppgjör ríkisfjármála

Lög nr. 123/2015 um opinber fjármál kveða meðal annars á um að framsetning ríkisfjármála og reikningsskil skuli byggð á alþjóðlegum stöðlum. Í því fólst umtalsverð breyting frá eldri lögum nr. 88/1997, lögum um fjárreiður ríkisins, sem kváðu á um að fylgja skyldi ákvæðum laga um ársreikninga þó með veigamiklum undantekningum að því er varðaði meðferð á varanlegum rekstrarfjármunum og verðbótum.

Lögin kveða svo á að reikningsskil fyrir ríkissjóð í heild skuli byggð á alþjóðlegum reikningsskilastaðli um opinber fjármál, IPSAS (e. *International Public Sector Accounting Standard*). Hins vegar skuli reikningsskil einstakra ríkisaðila í A-hluta vera í samræmi við ákvæði laga um ársreikninga. Þá er kveðið svo á að framsetning og flokkun upplýsinga um fjármál A-hluta ríkissjóðs skuli vera samkvæmt alþjóðlegum hagskýrslustaðli, svokölluðum GFS-staðli (e. *Government Finance Statistics Manual*). Unnið er að því að þróa áætlanir og reikningsskil ríkisins að kröfum GFS- og IPSAS-staðlanna samkvæmt þriggja ára innleiðingaráætlun.

Í **1. gr. frumvarpsins er fjárstreymisýfirlit** sem sett er fram samkvæmt GFS-staðlinum með upplýsingum um meginstærðir ríkisfjármálanna. Þar er sett fram sundurliðuð áætlun á tekjum og gjöldum A-hluta ríkissjóðs eftir hagrænni flokkun ásamt breytingum á eignum og skuldum. Er þar um samstæðuupplýsingar að ræða þar sem tekið hefur verið tillit til innbyrðis viðskipta og tilfærslna milli ríkisaðila innan A-hlutans. Yfirlitið veitir góða sýn á áhrif ríkisfjármálanna í efnahagslegu tilliti, svo sem á eftirspurn, framleiðslu og tekjudreifingu. Aðrar greinar fjárlaga sem varða fjármál A-hluta ríkissjóðs eru byggðar á reikningsskilaaðferðum í samræmi við IPSAS. Ríkisreikningur skal gerður upp samkvæmt IPSAS-staðlinum en þar ber jafnframt að sýna tengingu á milli niðurstaðna reikningsskilanna við ofangreint fjárstreymisýfirlit A-hluta ríkissjóðs samkvæmt GFS-staðlinum.

Í **2. gr. er áætlun um sjóðstreymi ríkissjóðs** með yfirliti um innheimtar tekjur og greidd rekstrargjöld, fjárfestingarhreyfingar og lánahreyfingar og breytingu á handbæru fé.

Í **3. gr. frumvarpsins** er birt yfirlit um fjárheimildir fyrir 35 málefna svið A-hluta ríkissjóðs á rekstrargrunni sem byggi á IPSAS-reikningsskilastaðlinum. Fjárheimildirnar eru greindar niður eftir hagrænni skiptingu útgjalda A-hlutans í rekstrarframlög, rekstrar-tilfærslur, fjármagnstilfærslur og fjárfestingarframlög. Tilfærsluframlögin renna til rekstrar og fjárfestinga annarra aðila en fjárfestingarframlögin eru til eignamyndunar hjá ríkisaðilum í A-hluta. Eignamyndunarframlagið færast í skuldahlið sem fyrirframgreitt framlag/frestaðar tekjur á móti eignfærslu varanlegra rekstrarfjármuna. Í yfirlitinu er einnig sýnt hvernig fjárheimildum er mætt með fjármögnun af rekstrartekjum ríkisaðila og framlögum úr ríkissjóði. Neðst í yfirlitinu má jafnframt sjá aðlögun að GFS-staðlinum og

heildarfjárheimildir samkvæmt þeim staðli.

Í 4. gr. frumvarpsins er birt yfirlit um fjárheimildir málefnasviða og málaflokka á rekstrargrunni byggt á IPSAS-reikningsskilastaðlinum, sundurliðaðar eftir ráðuneytum. Markmið greinarinnar er að draga fram heildarfjárheimild hvers málefnasviðs og málaflokks og þau ráðuneyti sem ábyrgð bera á viðkomandi málaflokki. Vakin er athygli á því að samkvæmt forsetaúrskurði nr. 85/2017, um skiptingu starfa ráðherra, fara tveir ráðherrar með málefni sem heyra undir atvinnuvega- og nýsköpunarráðuneyti. Sú verkaskipting hefur ekki áhrif á skiptingu fjárheimilda milli ráðuneyta í frumvarpinu.

Í sundurliðun 2 er sýnd skipting á fjárheimildum málefnasviða eftir málaflokkum og ráðuneytum ásamt upplýsingum um fjármögnun útgjalda með rekstrartekjum, framlagi úr ríkissjóði eða af efnahagsliðum. Nánari skipting fjárheimilda í fjárveitingar til ríkisaðila og verkefna og í varasjóði málaflokka er sett fram í fylgiriti með frumvarpinu. Í fylgiritinu er yfirlit um fjárveitingar til einstakra ríkisaðila og verkefna á rekstrargrunni og fjármögnun þeirra með rekstrartekjum ríkisaðila eða beinu framlagi úr ríkissjóði. Er sú framsetning gerð skv. IPSAS-reikningsskilastaðlinum á sama hátt og á við um 3. og 4. gr. frumvarpsins og sundurliðun 2.

Vakin er athygli á því að samkvæmt 51. gr. laga um opinber fjármál skal færa allar tekjur ríkissjóðs í yfirlit um tekjur ríkissjóðs í heild, en í reikninga einstakra ríkisaðila í A-hluta færast einungis rekstrartekjur þeirra. Í athugasemdum við greinina segir að þær skatttekjur sem hingað til hafa verið markaðar tilteknum stofnunum færast nú eingöngu hjá ríkissjóði. Einnig kemur þar fram að gert sé ráð fyrir að tekjustofn sé tengdur málaflokki í heild sinni en ekki einstökum aðilum sem annast framkvæmd innan hans. Því beri að láta tekjurnar af honum renna í ríkissjóð, en það sé hlutverk Alþingis að ákveða með fjárheimildum í fjárlögum hverju sinni hversu miklu skuli ráðstafað til viðkomandi málaflokks. Til samræmis við þetta hefur viðkomandi lagaákvæðum um markaðar tekjur sem áður voru færðar í bókhaldi stofnana eða fjárlagaliða verið breytt með lögum nr. 47/2018, um breytingu á ýmsum lagaákvæðum um markaðar tekjur.

Hér á eftir er gerð stutt grein annars vegar fyrir helstu breytingum sem felast í framsetningu ríkisfjármálanna samkvæmt GFS samanborið við eldri lög og hins vegar helstu atriðunum sem valda mismun á framsetningu ríkisfjármálanna samkvæmt GFS og IPSAS stöðlunum og hver heildarafkoma ríkissjóðs á árinu 2020 er áætluð samkvæmt hvorum staðli fyrir sig.

Framsetning ríkisfjármála samkvæmt GFS

Með lögum um opinber fjármál verða nokkrar breytingar varðandi framsetningu og meðferð tekna og gjalda hjá ríkissjóði í heild, þ.e. samstæðunni fyrir A-hluta ríkissjóðs. Fjárstreymisyfirlitið í 1. gr. fjárlaga er sem fyrr segir sett fram samkvæmt GFS-staðli en þar

er lögð áhersla á að gefa heildarmynd af tekjum, gjöldum og efnahagshreyfingum hjá ríkissjóði (A-hluta) gagnvart öðrum aðilum hagkerfisins og auðvelda mat á áhrifum opinberrar fjármálastefnu á hagkerfið. Yfirlitið felur í sér veigamiklar breytingar samanborið við framsetningu ríkisfjármálanna samkvæmt eldri lögum, en í aðalatriðum eru þær eftirfarandi:

- a. rekstrartekjur ríkisstofnana eru innifaldar meðal tekna í stað þess að koma til frádráttar á gjaldahlið samkvæmt eldri framsetningu. Rekstrartekjurnar eru þó lækkaðar sem nemur innbyrðis viðskiptum milli ríkisstofnana í A-hluta en það var ekki gert í eldri framsetningu;
- b. afskriftir skattkrafna koma til lækkunar á viðeigandi sköttum í stað þess að teljast meðal gjalda áður;
- c. tekjur af fjármagnstekjuskatti eru lækkaðar sem nemur eigin greiðslum ríkissjóðs af fjármagnstekjuskatti en hann færðist áður meðal gjalda;
- d. verðbætur af innlendum bankainnstæðum, verðtryggðum innlendum veittum og teknum lánnum færast hér eftir um rekstrarreikning meðal vaxtatekna og vaxtagjalda. Hins vegar færast allur gengismunur af gengisbundnum bankainnstæðum, veittum og teknum lánnum um endurmatsreikning yfir á efnahag. Samkvæmt fyrri uppgjörsaðferðum hafa allar verðbætur verið færðar utan rekstrarreiknings, þ.e. um endurmatsreikning yfir á efnahag. Áhrif þessa á rekstrarafkomu ríkissjóðs geta verið umtalsverð einkum við verðbólguaðstæður;
- e. meðferð á breytingu lífeyrisskuldbindinga innan ársins breytist nokkuð með tilliti til þess hvað færast um rekstrarreikning eða um endurmat yfir á efnahagsreikning. Þessi breyting á reikningskilaaðferð hefur ekki áhrif á stöðu lífeyrisskuldbindinga í árslok. Samkvæmt GFS-staðli færast einungis breytingar á lífeyrisskuldbindingum vegna ávinnslu réttinda á árinu og reiknaðs vaxtakostnaðar af útistandandi lífeyrisskuldbindingu um rekstrarreikning. Aðrar breytingar á lífeyrisskuldbindingum svo sem vegna launabreytinga, breytinga á ávöxtunarprósentu, lífslíkum eða lífeyrisaldri færast um endurmat yfir á efnahag. Samkvæmt eldri uppgjörsaðferðum voru breytingar á lífeyrisskuldbindingum sem mátti rekja til launabreytinga ársins færðar um endurmatsreikning á efnahag en aðrar breytingar færðar um rekstrarreikning;
- f. endurgreiðslur á virðisaukaskatti til opinberra aðila utan A-hluta, eins og sveitarfélaga, færast ekki til lækkunar á virðisaukaskatti heldur sem tilfærslur til viðkomandi aðila á gjaldahlið. Þessi breytta framsetning þarfnast ítarlegrar skoðunar og undirbúnings og hefur ekki verið innleidd;
- g. varanlegir rekstrarfjármunir teljast meðal eigna og afskrifast í samræmi við líftíma

sinn. Í þessu felst að kaup og sala slíkra eigna færast ekki um rekstrarreikning eins og í fyrri reikningskilum;

- h. gert er ráð fyrir að hlutdeildaraðferð verði beitt við mat á eignarhluta ríkissjóðs í félögum og stofnunum. Er það töluverð breyting frá fyrri uppgjörsaðferðum sem almennt breyttu ekki eignamati á slíkum fyrirtækjum í efnahagsreikningi ríkissjóðs nema þegar hætt var við ofmati á virði eignarhlutar eða við sérstakar aðstæður.

Helstu frávik á framsetningu ríkisfjármála samkvæmt GFS-staðli og IPSAS-staðli

Báðum stöðlunum er ætlað að tryggja samkvæmni og alþjóðlega samanburðarhæfni en áherslur þeirra eru ólíkar. Í aðalatriðum sýna niðurstöður samkvæmt stöðlunum tveimur, GFS og IPSAS, sömu niðurstöður í efnahagsreikningi á hreinni eign í árslok. Hins vegar er í ákveðnum tilvikum mismunandi færslumeðferð með tilliti til þess hvað færist um rekstrarreikning eða um endurmat á efnahagsreikning. Ræðst það einkum af ólíkum markmiðum staðlanna þar sem GFS-staðlinum er ætlað að draga fram efnahagsleg áhrif viðkomandi einingar á hagkerfið á meðan IPSAS-staðallinn miðast við að sýna fjárhagslega afkomu og stöðu viðkomandi rekstraraðila. Frávik á milli staðlanna eru í aðalatriðum eftirfarandi:

- a. allur gengismunur færist um endurmatsreikning yfir á efnahag samkvæmt GFS-staðli en samkvæmt IPSAS-staðli færist hann um rekstrarreikning;
- b. IPSAS-staðallinn gerir almennt ráð fyrir að allar breytingar á lífeyrisskuldbindingum ársins færist um rekstrarreikning, svo sem vegna áhrifa af ávinnslu nýrra réttinda á árinu, launabreytinga og breytinga á tryggingafræðilegum forsendum. Færslumeðferð skv. GFS-staðli er lýst undir lið e) hér að framan en stærstu frávikin eru þau að þar eru áhrif launabreytinga á skuldbindingarnar færðar um endurmatsreikning yfir á efnahag. Staða lífeyrisskuldbindinga í efnahagsreikningi í árslok er hins vegar sú sama samkvæmt stöðlunum báðum;
- c. samkvæmt báðum stöðlunum er gerð krafa um eignfærslu á varanlegum rekstrarfjármunum. Eignamat á öllum eignum, skuldum og varanlegum rekstrarfjármunum ríkissjóðs, þ.m.t. mannvirkjum á borð við vegakerfið, er umfangsmikið verkefni sem unnið er að en er ekki lokið að fullu. Innleiðing fyrrgreindra staða fela í sér breytingar á framsetningu og innihaldi efnahagsreikninga hjá einstökum ríkisaðilum og þá sérstaklega er varðar meðferð varanlegra rekstrarfjármuna. Í stað þess að þessir fjármunir gjaldfærast við kaup verða þeir eignfærðir eins og vikið var að hér á undan. Það felur í sér að á móti eignfærslunni færist eignamyndunarframlag í skuldahlið sem fyrirframgreitt framlag. Yfir líftíma eignarinnar er hún síðan afskrifuð árlega og á móti þeirri gjald-

færslu er jafnan tekjufærður sambærilegur hluti af eignarmyndunarframlaginu. Í árlegum reikningsskilum fyrir þessar eignir er því lögð áhersla á að jafna saman gjöldum og tekjum í rekstrarreikningi og eignum og skuldum í efnahagsreikningi yfir líftíma viðkomandi eignar.

- d. samkvæmt IPSAS-staðli eru afskriftir varanlegra rekstrarfjármuna gjaldfærðar og hafa þannig áhrif á heildarafkomu, en samkvæmt GFS-staðlinum eru afskriftir færðar til gjalda á meðal rekstrarútgjalda en til lækkunar á fastafjárútgjöldum í sama mæli. Samkvæmt GFS-staðlinum hafa afskriftir varanlegra rekstrarfjármuna þannig ekki áhrif á heildarafkomu.
- e. IPSAS-staðallinn gerir ráð fyrir því að fjárfesting fari aðeins um efnahagsreikning en GFS-staðallinn gerir auk þess ráð fyrir gjaldfærslu. Þannig hafa fjárfestingar áhrif á heildarafkomu samkvæmt GFS-staðlinum en ekki samkvæmt IPSAS-staðlinum.
- f. báðir staðlarnir gera almennt ráð fyrir að hlutdeildaraðferð sé beitt við mat á eignarhlutum í félögum og stofnunum. Niðurstöðutölur í árslok í efnahagsreikningi eru hinar sömu en frávik er á milli þess hvernig staðlarnir fara með breytingar ársins með tilliti til þess hvað færist um rekstrarreikning eða endurmatsreikning yfir á efnahag. IPSAS-staðallinn gerir kröfu um að öll breytingin færist um rekstrarreikning. GFS-staðallinn gerir hins vegar ráð fyrir að sá hluti breytingarinnar sem rekja má til viðskipta ársins færist um rekstrarreikning á meðan aðrar breytingar svo sem matsbreytingar færist um endurmatsreikning yfir á efnahag.

Meðfylgjandi yfirlit sýnir yfirfærslu tekna og gjalda frá GFS- yfir í IPSAS-framsetningu og áætlaðan heildarjöfnuð ríkissjóðs á hvorum staðli fyrir sig. Eins og sjá má er munur á áætlaða afkomu á milli þessara tveggja staðla á árinu 2020. Þannig gerir GFS framsetningin ráð fyrir lítilega jákvæðum heildarjöfnuði en miðað við IPSAS er gert ráð fyrir að afkoman verði jákvæð um 9,9 ma.kr. Munur skýrist að mestu af framsetningu lífeyrisskuldbindinga sbr. lið b hér að framan og mismunandi meðhöndlun fjárfestinga og afskrifta sbr. lið d og e. Í yfirlitinu hefur einnig verið lagt mat á áhrif arðgreiðslna fjármálafyrirtækjanna á heildarafkomu samkvæmt GFS og IPSAS en bókun þeirra er mismunandi sbr. lið f hér að framan. Vakin er athygli á því að í þessari samantekt er ekki lagt mat á möguleg áhrif hlutdeildar í afkomu annarra hlutdeildarféлага sem kunna að hafa mikil áhrif á heildarniðurstöðu ársins samkvæmt IPSAS staðlinum til hækkunar eða lækkunar.

	Frumvarp 2020
Rekstrargrunnur, m.kr.	
Heildartekjur samkvæmt GFS-staðli	919.455
Rekstrargjöld samkvæmt GFS-staðli	890.396
Rekstrarjöfnuður samkvæmt GFS-staðli	29.058
Fastafjárútgjöld	28.691
Heildargjöld samkvæmt GFS-staðli	919.087
Heildarjöfnuður samkvæmt GFS-staðli	367
Aðlaganir á tekjuhlöð	57.990
Afskriftir skattkrafna koma til lækkunar á tekjum skv. GFS en hækkunar gjalda skv. IPSAS ¹	17.079
Innbyrðis viðskipti sem dregin eru frá í upplýsingum um samstæðu ²	28.211
Mismunur á tekjufærðum hagnaði félaga skv. IPSAS og GFS ³	12.700
Gengishagnaður af bankareikningum, veittum lánnum og erlendu stofnfé ⁴	0
Aðlaganir á gjaldahlöð	85.758
Afskriftir skattkrafna koma til lækkunar á tekjum skv. GFS en hækkunar gjalda skv. IPSAS ¹	17.079
Innbyrðis viðskipti sem dregin eru frá í upplýsingum um samstæðu ²	28.211
Lífeyrisskuldbindingar - s.s.launabreytingar,og aðrar forsendubreytingar	40.378
Aðlögun vegna tapaðra krafna	90
Heildartekjur samkvæmt IPSAS-staðli	977.444
Heildarfjárheimild til reksturs og fjárfestinga samkvæmt IPSAS-staðli	1.004.845
Fjárfestingaframlög ekki gjaldfærð samkvæmt IPSAS-staðli	-57.283
Afskriftir gjaldfærðar samkvæmt IPSAS-staðli ⁵	19.965
Heildargjöld samkvæmt IPSAS-staðli	967.528
Heildarjöfnuður samkvæmt IPSAS-staðli	9.917

¹ Samkvæmt IPSAS eru afskriftir skattkrafna færðar meðal gjalda í rekstrarreikningi. Samkvæmt GFS eru þær hins vegar látnar koma til lækkunar á tekjum ríkissjóðs af viðkomandi sköttum.

² Í samstæðureikningi og í fjárstreymisyfirliti samkvæmt GFS er leiðrétt fyrir innbyrðis viðskiptum en hér er þeim bætt við til að sýna heildarfjárheimild eins og hún birtist í lagagreinum 3 og 4 í frumvarpinu.

³ Í frumvarpi til fjárlaga er gert ráð fyrir að munur á arðgreiðslum fjármálafyrirtækja skv. GFS-staðalinum og IPSAS reikningskilum nemi 12.700 m.kr. Hér er ekki gert ráð fyrir breytingum sem tengjast afkomu ársins hjá öðrum félögum í ríkiseigu.

⁴ Í frumvarpi til fjárlaga er ekki spáð fyrir um þróun á gengi gjaldmiðla. Því er ekki gert ráð fyrir gengishagnaði/-tapi af bankareikningum, veittum lánnum eða erlendu stofnfé.

⁵ Áætlaðar afskriftir í ríkisreikningi. Um gróft mat er að ræða. Í fjárlögum eru afskriftir áætlaðar í samræmi við verklag Hagstofu Íslands. Unnið er að samræmingu á meðferð afskrifta í reikningshaldi og í þjóðhagsreikningum.

Töfluviðauki

Bls.

1. Rekstraryfirlit	382
2. Sjóðstreymi	384
3. Tekjur ríkissjóðs	385
4. Útgjöld ríkissjóðs eftir hagrænni skiptingu	386
5. Útgjöld ríkissjóðs eftir málaefnasviðum	387
6. Eignir og skuldir ríkissjóðs	388
7. Efnahagsforsendur frumvarpsins, prósentubreytingar	389
8. Efnahagsforsendur frumvarpsins, nafnstærðir	390

Tafla 1

Rekstraryfirlit A-hluta ríkissjóðs

Þjóðhagsgrunnur ¹ , m.kr.	Reikn. 2017	Reikn. ² 2018	Fjárlög 2019	Áætlun 2019	Frumvarp 2020
Heildartekjur	850.489	882.653	892.026	869.899	919.455
Skatttekjur	632.042	650.108	698.003	676.682	714.912
Skattar á tekjur og hagnað	274.572	288.249	313.900	303.200	315.800
Skattar á laungreiðslur og vinnuafll	7.946	8.515	9.033	8.995	9.465
Eignarskattar	10.784	10.670	6.224	6.124	6.457
Skattar á vöru og þjónustu	318.380	321.451	347.107	336.965	360.855
Skattar á alþjóðaverslun og viðskipti	3.912	4.222	3.516	3.166	3.371
Aðrir skattar	16.448	17.001	18.223	18.233	18.964
Tryggingagjöld	89.649	98.107	100.847	100.200	102.371
Fjárframlög	11.598	13.075	5.534	5.579	6.105
Aðrar tekjur	117.200	121.363	87.642	87.438	96.066
Eignatekjur	49.975	46.414	45.086	45.353	53.209
þ.a. vaxtatekjur	15.146	11.000	10.486	9.500	9.333
þ.a. arðgreiðslur	28.312	24.554	25.870	29.050	36.597
Sala á vöru og þjónustu	51.759	53.829	33.272	32.846	36.093
Ýmsar tekjur og óskilgreindar tekjur	15.466	21.120	9.284	9.238	6.765
Heildargjöld	804.849	846.051	863.457	878.686	919.087
Rekstrarútgjöld	789.248	823.349	833.654	860.752	890.396
Laun	182.803	199.438	207.120	208.456	215.915
Kaup á vöru og þjónustu	129.563	133.765	123.446	123.374	131.439
Afskriftir	38.807	41.939	31.811	42.331	43.685
Vaxtagjöld ³	90.129	74.679	60.442	60.442	57.353
Framleiðslustyrkir	30.116	31.591	37.511	40.311	39.400
Fjárframlög	256.422	278.298	304.226	318.612	336.009
Félagslegar tilfærslur til heimila	14.274	14.148	21.996	21.796	23.002
Tilfærsluútgjöld önnur en fjárframlög	47.134	49.491	47.101	45.430	43.593
Fastafjárútgjöld	15.601	22.702	29.803	17.934	28.691
Fjárfesting í efnislegum eignum	54.408	64.641	61.614	60.264	72.376
Afskriftir (-)	-38.807	-41.939	-31.811	-42.331	-43.685
Frumjöfnuður	120.623	100.281	78.526	42.155	48.388
Vaxtajöfnuður	-74.983	-63.679	-49.957	-50.943	-48.021
Heildarjöfnuður	45.640	36.602	28.569	-8.787	367

¹ Fjármál ríkissjóðs eru skv. lögum um opinber fjármál sett fram á alþjóðlegum hagskýrslustaðli (GFS) og er hann sá sami og Hagstofa Íslands notar við birtingu þjóðhagsreikninga. Unnið er að samræmingu á gögnum í talnagrunni fjárlaga og eldri gögnum og því kunna eflir atvikum að vera frávik á tekju- og gjaldahlíð sem skýrast af breyttri framsetningu.

² Bráðabirgðatölur.

³ Til vaxtagjalda teljast reiknuð vaxtagjöld vegna ófjármagnaðra lífeyrisskuldbindinga en þau eru áætluð um 12,8 ma.kr. í fjárlagafrumvarpinu fyrir árið 2020.

Tafla 1 - framhald

Rekstraryfirlit A-hluta ríkissjóðs

Þjóðhagsgrunnur ¹ , % af VLF	Reikn. 2017	Reikn. ² 2018	Fjárlög 2019	Áætlun 2019	Frumvarp 2020
Frumtekjur	31,9	31,1	30,7	29,8	29,6
Frumgjöld	27,3	27,5	28,0	28,3	28,1
Frumjöfnuður	4,6	3,6	2,7	1,5	1,6
Vaxtatekjur	0,6	0,4	0,4	0,3	0,3
Vaxtagjöld ³	3,4	2,7	2,1	2,1	1,9
Vaxtajöfnuður	-2,9	-2,3	-1,7	-1,8	-1,6
Heildartekjur	32,5	31,5	31,1	30,1	30,0
Heildargjöld	30,8	30,2	30,1	30,4	29,9
Heildarjöfnuður	1,7	1,3	1,0	-0,3	0,0

¹ Fjármál ríkissjóðs eru skv. lögum um opinber fjármál sett fram á alþjóðlegum hagskýrslustaðli (GFS) og er hann sá sami og Hagstofa Íslands notar við birtingu þjóðhagsreikninga. Unnið er að samræmingu á gögnum í talnagrunni fjárlaga og eldri gögnum og því kunna eftir atvikum að vera frávik á tekju- og gjaldahlið sem skýrast af breyttri framsetningu.

² Bráðabirgðatölur.

³ Til vaxtagjalda teljast reiknuð vaxtagjöld vegna ófjármagnaðra lífeyrisskuldbindinga en þau eru áætluð um 12,8 ma.kr. í fjárlagafrumvarpinu fyrir árið 2020.

Tafla 2

Sjóðstreymi A-hluta ríkissjóðs

Greiðslugrunnur, m.kr.	Fjárlög 2019	Áætlun 2019	Frumvarp 2020
<i>Rekstrarhreyfingar</i>			
Innheimta	870.569,7	843.970,9	867.238,9
Skatttekjur	687.302,7	667.421,3	702.001,6
Tryggingagjöld	99.731,0	99.390,0	101.423,0
Fjárframlög	5.534,1	5.578,9	6.105,4
Fjármunatekjur	9.269,4	8.625,9	8.328,6
Stöðugleikaframlög	19.500,0	14.800,0	0,0
Aðrar tekjur	49.232,5	48.154,8	49.380,3
Greiðslur	829.212,0	845.941,0	880.598,6
Rekstrargjöld án fjármagnskostnaðar	417.320,5	416.899,5	452.259,5
Rekstrartilfærslur	339.851,0	357.151,0	364.742,6
Fjármagnstilfærslur	22.053,5	21.903,5	23.662,5
Fjármagnskostnaður	49.987,0	49.987,0	39.934,0
Handbært fé frá rekstri	41.357,7	-1.970,1	-13.359,7
<i>Fjárfestingarhreyfingar</i>			
Fjárfesting	-43.620,7	-42.120,7	-55.316,6
Sala eigna	560,0	670,0	673,8
Veitt löng lán	-16.000,0	-9.000,0	0,0
Innheimtar afborganir af veittum lánnum	3.500,0	3.500,0	3.513,0
Mótttekinn arður	36.250,0	37.850,0	45.897,2
Fyrirframgreiðsla til LSR	-7.000,0	-7.000,0	-7.000,0
Eiginfjárframlög og hlutabréfakaup	-600,0	-487,0	-750,0
Fjárfestingarhreyfingar samtals	-26.910,7	-16.587,7	-12.982,6
Hreinn lánsfjárjöfnuður	14.447,0	-18.557,8	-26.342,3
<i>Fjármögnunarhreyfingar</i>			
Tekin langtímalán	40.000,0	108.600,0	40.000,0
Afborganir af teknum lánnum	-59.000,0	-63.500,0	-120.500,0
Fjármögnunarhreyfingar samtals	-19.000,0	45.100,0	-80.500,0
Breyting á handbæru fé	-4.553,0	26.542,2	-106.842,3

Tafla 3

Skipting tekna ríkissjóðs

Rekstrargrunnur, m.kr.	Fjárlög 2019	Áætlun 2019	Frumvarp 2020	br. frá fjárl. m.kr.	br. frá fjárl. %
Skatttekjur	698.003	676.682	714.912	16.909	2,4
Skattar á tekjur og hagnað	313.900	303.200	315.800	1.900	0,6
Tekjuskattur, einstaklingar	197.100	195.700	205.900	8.800	4,5
Tekjuskattur, lögaðilar	75.000	72.500	73.500	-1.500	-2,0
Sérstakur fjársýsluskattur	3.800	3.800	3.900	100	2,6
Fjármagnstekjuskattur	38.000	31.200	32.500	-5.500	-14,5
Skattar á launagr. og vinnuafll	9.033	8.995	9.465	432	4,8
Fjársýsluskattur	3.370	3.320	3.410	40	1,2
Aðrir skattar á launagreiðslur og vinnuafll	5.663	5.675	6.055	392	6,9
Eignarskattar	6.224	6.124	6.457	233	3,7
Erfðafjárskattur	5.100	5.000	5.200	100	2,0
Aðrir eignarskattar	1.124	1.124	1.257	133	11,8
Skattar á vöru og þjónustu	347.107	336.965	360.855	13.748	4,0
Virðisaukaskattur	251.300	243.300	259.050	7.750	3,1
Stimpilgjöld	5.200	5.120	5.430	230	4,4
Vörugjöld af ökutækjum	8.900	7.700	7.500	-1.400	-15,7
Vörugjöld af bensíni	12.900	12.200	12.300	-600	-4,7
Kolefnisgjald	5.980	5.860	6.340	360	6,0
Olíugjald	12.100	12.300	12.600	500	4,1
Áfengisgjald	19.650	19.390	20.150	500	2,5
Tóbaksgjald	5.800	6.000	5.900	100	1,7
Aðrir umhverfisskattar	4.810	4.810	7.212	2.402	49,9
Önnur vörugjöld	1.938	1.979	2.052	114	5,9
Sértækir þjónustuskattar	6.721	6.611	9.336	2.615	38,9
Kilómetragjald	1.250	1.250	1.300	50	4,0
Bifreiðagjald	7.650	7.550	8.605	955	12,5
Aðrir neyslu og leyfisskattar	2.908	2.894	3.080	172	5,9
Tollar og aðflutningsgjöld	3.516	3.166	3.371	-144	-4,1
Aðrir skattar	18.223	18.233	18.964	741	4,1
Bankaskattur	10.100	10.100	10.450	350	3,5
Gjald í framkvæmdasjóð aldraðra	2.550	2.560	2.660	110	4,3
Útvarpsgjald	4.620	4.620	4.780	160	3,5
Ýmsir aðrir skattar	953	953	1.074	121	12,7
Tryggingagjöld	100.847	100.200	102.371	1.524	1,5
Fjárframlög	5.534	5.579	6.105	571	10,3
Aðrar tekjur	87.642	87.438	96.066	8.424	9,6
Eignatekjur	45.086	45.471	53.209	8.122	18,0
Vaxtatekjur	10.486	9.500	9.333	-1.153	-11,0
Arður og hluti af tekjum ríkisfyrirtækja	27.450	29.050	36.597	9.147	33,3
Veidigjald	7.033	6.803	7.153	120	1,7
Aðrar eignatekjur	117	117	125	8	6,6
Sala á vöru og þjónustu	33.272	32.846	36.093	2.821	8,5
Sektir og skaðabætur	3.036	2.563	3.210	174	5,7
Fjármagnstilfærslur	1.404	1.404	1.568	164	11,7
Ýmsar tekjur	284	284	313	29	10,4
Sala eigna	4.560	4.870	1.674	-2.886	-63,3
Heildartekjur ríkissjóðs	892.026	869.899	919.455	27.429	3,1
þ.a. skatttekjur og tryggingagjöld	798.850	776.882	817.283	18.433	2,3
Sjóðshreyfing	907.380	882.491	913.810	6.430	0,7

Tafla 4

Hagræn skipting útgjalda A-hluta ríkissjóðs¹

Rekstrargrunnur - m.kr.	Reikn. 2017	Reikn. 2018	Fjárlög 2019	Áætlun 2019	Frumvarp 2020
Rekstrarframlög	413.114	452.389	461.897	464.072	500.067
Laun og launatengd gjöld	191.541	210.877	223.296	224.921	233.063
Lífeyrisskuldbindingar ²	54.418	54.254	42.833	42.833	56.281
Önnur gjöld	167.155	187.258	195.768	196.318	210.723
Fjármagnskostnaður	81.357	63.682	47.625	47.625	44.553
Rekstrartilfærslur	293.693	337.531	357.607	374.907	381.822
Lífeyristryggingar	104.564	113.561	124.749	132.749	134.524
Sjúkratryggingar	34.392	38.139	40.609	41.659	41.945
Bætur samkvæmt lögum um félagslega aðstoð	17.161	19.792	21.309	21.809	22.558
Jöfnunarsjóður sveitarfélaga	18.523	19.348	20.698	20.698	21.505
Afskriftir skattkrafna ²	9.491	25.191	17.756	17.756	17.079
Atvinnuleysistryggingasjóður	10.814	13.186	17.442	23.442	27.143
Greiðslur vegna búvöruframleiðslu	13.818	13.922	14.240	14.240	14.503
Fæðingarorlof	10.587	12.296	13.681	14.981	15.491
Barnabætur	9.562	10.606	12.100	12.100	13.100
Lánasjóður íslenskra námsmanna	7.967	6.495	8.248	8.248	4.158
Húsnæðisbætur	5.250	6.129	6.168	6.468	6.218
Jöfnun á örorkubyrði almennra lífeyrissjóða	4.109	4.540	4.904	4.904	5.255
Vaxtabætur	4.405	3.042	3.400	2.900	3.400
Aðrar rekstrartilfærslur	43.051	51.283	52.302	52.952	54.944
Fjármagnstilfærslur	17.218	20.708	21.387	21.237	22.996
Leiguíbúðir	4.342	3.560	3.703	3.703	3.736
Framkvæmdasjóður aldraðra	109	817	1.938	1.938	1.938
Ofanflóðasjóður	1.406	1.439	1.067	1.067	1.061
Framkvæmdasjóður ferðamannastaða	625	641	524	524	514
Rannsóknir og nýsköpun	10.173	12.093	11.823	11.673	13.521
Annað	564	2.159	2.331	2.331	2.226
Fjárfestingarframlög³	29.086	30.681	43.711	42.211	55.407
Vegagerðin	19.458	22.584	24.953	24.953	28.377
Háskóli Íslands	937	647	1.201	1.201	1.591
Bygging sjúkrahúss á lóð Landspítalans	1.913	2.459	4.740	3.240	8.507
Framkvæmdir á Alþingisreit	198	106	104	104	1.600
Annað	6.580	4.885	12.713	12.713	15.332
Samtals heildargjöld	834.468	904.991	932.227	950.052	1.004.845
Samtals frumgjöld	753.111	841.309	884.602	902.427	960.292

¹ Útgjöldin eru hér sett fram samkvæmt alþjóðlegum reikningsskilastaðli í samræmi við framsetningu fjárheimilda í lagagrein 3 í þessu frumvarpi. Í 1. grein frumvarpsins eru útgjöldin hins vegar sett fram samkvæmt staðli Alþjóðagjaldeyrissjóðsins um framsetningu opinberra fjármála (GFS). Um muninn á framsetningu útgjalda samkvæmt þessu stöðlum er fjallað í viðauka með greinargerð frumvarpsins.

² Innleiðing IPSAS reikningsskilastaðals í ríkisreikningi fyrir árið 2017 leiðir til breyttrar meðferðar lífeyrisskuldbindinga og afskrifta skattkrafna. Í ríkisreikningi 2017 og 2018 voru afskriftir skattkrafna færðar sem önnur gjöld. Unnið er að samræmingu á framsetningu í fjárlögum og ríkisreikningi.

³ Fjárfestingarframlög eru ekki gjaldfærð í ríkisreikningi heldur verða þau eignfærð og afskrifuð yfir líftíma viðkomandi eignar.

Tafla 5

Útgjöld A-hluta ríkissjóðs eftir málefnasviðum¹

Rekstrargrunnur, m.kr.	Reikn. ² 2017	Reikn. ² 2018	Fjárlög 2019	Áætlun 2019	Frumvarp 2020
01 Alþingi og eftirlitsstofnanir þess	4.731	5.269	5.148	5.148	6.890
02 Dómstólar	2.434	3.058	3.307	3.307	3.384
03 Æðsta stjórnsmálaráðgjafi	2.074	2.344	2.354	2.354	2.908
04 Utanríkisráðgjafi	8.751	9.367	11.208	10.958	12.495
05 Skatta-, eigna- og fjármálaumsýsla	22.053	27.079	29.685	29.985	31.365
06 Hagskýrslugerð og grunnskrár	1.699	4.013	3.896	3.896	4.058
07 Nýsköpun, rannsóknir og þekkingargreinar	13.083	15.336	14.905	14.755	16.618
08 Sveitarfélög og byggðamál	18.723	21.760	22.941	22.941	23.804
09 Almanna- og réttaröryggi	26.728	28.531	30.188	30.388	31.009
10 Rétt. einstakl., trúmál og stjórnsmálaráðgjafi dómsmála	15.952	16.248	14.708	16.318	16.543
11 Samgöngu- og fjarskiptamál	33.377	41.450	43.141	44.341	47.642
12 Landbúnaður	16.488	16.041	16.429	16.429	16.660
13 Sjávarútvegur og fiskeldi	6.407	6.381	6.688	6.928	7.292
14 Ferðaþjónusta	1.921	2.022	2.276	2.276	2.006
15 Orkumál	3.704	4.012	4.176	4.176	4.488
16 Markaðseftirlit, neytendamál og stj. sýsla atv.mála	4.177	4.295	4.594	4.594	4.768
17 Umhverfismál	15.284	18.925	19.016	19.016	20.455
18 Menning, listir, íþrótt- og æskulýðsmál	12.545	14.240	15.521	15.521	16.122
19 Fjölmíðlun	4.186	4.391	4.711	4.711	5.315
20 Framhaldsskólastig	29.205	31.095	35.141	35.141	36.332
21 Háskólastig	41.784	42.451	46.877	47.102	45.172
22 Önnur skólastig og stjórns. mennta- og menn.mála	5.131	5.445	5.327	5.327	5.419
23 Sjúkrahúspjónusta	88.418	98.256	100.682	103.532	108.958
24 Heilbrigðisþjónusta utan sjúkrahúsa	49.234	53.405	53.397	54.097	56.880
25 Hjúkrunar- og endurhæfingarþjónusta	42.571	46.540	50.847	50.847	56.759
26 Lyf og lækningavörur	19.904	22.552	25.657	25.157	26.753
27 Örorka og málefni fatlaðs fólks	56.710	61.481	68.678	71.178	74.407
28 Málefni aldraðra	66.932	74.188	79.927	85.927	85.309
29 Fjölskyldumál	29.434	32.365	37.332	38.632	40.888
30 Vinnumarkaður og atvinnuleysi	17.279	20.204	24.676	33.476	34.678
31 Húsnæðisstuðningur	14.299	12.969	13.412	13.212	13.497
32 Lýðheilsa og stjórnsmálaráðgjafi velferðarmála	9.182	9.852	10.298	10.298	11.085
33 Fjármagnskostnaður, ábyrgðir og lífeyrisskuldb.	136.234	118.086	90.568	90.568	100.944
34 Almennur varasjóður og sértækar fjárráðstafanir	9.491	25.191	28.656	21.656	28.299
35 Alþjóðleg þróunarsamvinna	4.346	6.152	5.860	5.860	5.646
Samtals	834.468	904.991	932.227	950.052	1.004.845

¹ Útgjöldin eru hér sett fram samkvæmt alþjóðlegum reikningsskilastaðli í samræmi við framsetningu fjárheimilda í lagagrein 3 í þessu frumvarpi. Í 1. grein frumvarpsins eru útgjöldin hins vegar sett fram samkvæmt staðli Alþjóðagjaldeyrissjóðsins um framsetningu opinberra fjármála (GFS). Um muninn á framsetningu útjalda samkvæmt þessu stöðlum er fjallað í viðauka með greinargerð frumvarpsins.

² Vakin er athygli á því í samanburðinum hér að þar sem við á hafa afskriftir ársins verið dregnar frá en fjárfestingum bætt við en þær eru ekki gjaldfærðar innan ársins heldur eignfærðar í efnahagsreikningi.

Tafla 6

Eignir og skuldir A-hluta ríkissjóðs

Stöðutölur í m.kr. á verðlagi í lok hvers árs	2016	2017	2018	Áætlun 2019	Frumvarp 2020
Skuldir ríkissjóðs	1.128.471	916.570	840.924	891.588	819.950
Ríkisbréf, ríkisvixlar og spariskírteini	676.374	683.676	676.996	668.538	639.696
Vegna eiginfjárframlags til fjármálastofnana*	200.214	69.985	0	0	0
Aðrir innlendir aðilar	49.934	46.817	39.319	34.673	31.585
Lántaka vegna gjaldeyrisforða	201.949	116.092	124.609	188.377	148.669
Önnur erlend lán	0	0	0	0	0
Kröfur ríkissjóðs	262.482	167.285	151.399	155.500	159.200
Veitt lán	158.355	88.741	70.699	74.800	78.500
Viðskiptareikningur, nettó	104.127	78.544	80.700	80.700	80.700
Hreinar lántökur ríkissjóðs	865.989	749.284	689.525	736.088	660.750
Handbært fé vegna gjaldeyrisvaraforða	185.972	81.800	87.100	153.600	114.600
Handbært fé, annað, nettó	88.275	84.378	113.423	76.600	35.000
Hrein staða ríkissjóðs	-591.742	-583.106	-489.002	-505.888	-511.150
Hlutfé, eignarhlutir, stofnfé og stöðugleikaframlög	502.680	859.822	909.642	910.242	910.842
Hrein staða ríkissjóðs að teknu tilliti til eigna	-89.062	276.716	420.640	404.354	399.692
Skuldir ríkissjóðs m.v. skuldareglu	854.224	750.392	640.401	653.188	670.350
<i>Í hlutfalli af VLF (%)</i>					
Skuldir ríkissjóðs	45,3	35,0	30,0	30,9	26,7
Kröfur ríkissjóðs	10,5	6,4	5,4	5,4	5,2
Hrein staða ríkissjóðs að teknu tilliti til eigna	-3,6	10,6	15,0	14,0	13,0
Skuldir ríkissjóðs m.v. skuldareglu	34,3	28,7	22,8	22,6	21,8

*Skuldabréf útgefið til Seðlabanka Íslands meðtalið.

Tafla 7

	Fjárlög 2019 ¹	Endurmat 2019 ²	Frumvarp 2020 ²
I. Helstu þjóðhagsstærðir, magnbreytingar - %			
Einkaneysla	3,9	2,4	2,8
Samneysla	2,1	1,9	1,3
Fjárfesting	4,9	-5,7	6,2
Þjóðarútgjöld alls	3,8	0,5	3,1
Útflutningur vöru og þjónustu	2,7	-2,5	2,5
Innflutningur vöru og þjónustu	5,1	-1,2	3,6
Verg landsframleiðsla	2,7	-0,2	2,6
Viðskiptajöfnuður, % af landsframleiðslu	1,5	1,2	0,6
II. Launa- og verðlagsforsendur, meðalbreytingar - %			
Vísitala neysluverðs	2,9	3,4	3,2
Launavísitala	6,0	5,6	5,5
Gengisvísitala	0,3	7,8	0,2
Atvinnuleysi, hlutfall af mannafla	3,3	3,7	3,8

¹ Þjóðhagsspá í júní 2018

² Þjóðhagsspá í maí 2019

Tafla 8

	Fjárlög 2019 ¹	Endurmat 2019 ²	Frumvarp 2020 ²
Helstu þjóðhagsstærðir, ma. kr.			
Einkaneysla	1.491,6	1.510,7	1.605,4
Samneysla	672,2	709,0	745,3
Fjárfesting	650,5	615,9	675,9
Þjóðarútgjöld alls	2.814,3	2.835,5	3.026,7
Útflutningur vöru og þjónustu	1.329,0	1.383,2	1.449,4
Innflutningur vöru og þjónustu	1.273,9	1.328,7	1.406,5
Verg landsframleiðsla	2.869,4	2.890,0	3.069,7
Viðskiptajöfnuður	43,0	33,5	18,4

¹ Þjóðhagsspá í júní 2018² Þjóðhagsspá í maí 2019

